



Diário Oficial do

# MUNICÍPIO

PODER EXECUTIVO • BAHIA

PREFEITURA MUNICIPAL DE IGAPORÃ

## IMPRESA ELETRÔNICA

### Lei nº 12.527



A Lei nº 12.527, sancionada pela Presidente da República em 18 de novembro de 2011, tem o propósito de regulamentar o direito constitucional de acesso dos cidadãos às informações públicas e seus dispositivos são aplicáveis aos três Poderes da União, Estados, Distrito Federal e Municípios.

A publicação da **Lei de Acesso a Informações** significa um importante passo para a consolidação democrática do Brasil e torna possível uma maior participação popular e o controle social das ações governamentais, o acesso da sociedade às informações públicas permite que ocorra uma melhoria na gestão pública.

Veja ao lado onde solicitar mais informações e tirar todas as dúvidas sobre esta publicação.

#### Atendimento ao Cidadão

##### Presencial



Praça Bernardo de Brito, nº 430 - Centro

##### Telefone



77 3460-1021

##### Horário



Segunda a sexta-feira,  
das 08:00 às 12:00  
horas

### Diário Oficial Eletrônico: Agilidade e Transparência



Efetivando o compromisso de cumprir a **Lei de Acesso à Informação** e incentivando a participação popular no controle social, o **Diário Oficial Eletrônico**, proporciona rapidez no processo de administração da documentação dos atos públicos de maneira eletrônica, com a **segurança da certificação digital**.

Assim, Graças ao Diário Oficial Eletrônico, todos os atos administrativos se tornam públicos e acessíveis para qualquer cidadão, de forma **rápida e transparente**, evitando o desconhecimento sobre as condutas do Poder Público.

Um dos aspectos interessantes é a sua divisão por temas para que a consulta seja facilitada. Assim, o Diário Oficial é segmentado em partes: emendas constitucionais, leis, decretos, resoluções, instruções normativas, portarias e outros atos normativos de interesse geral;



## RESUMO

### LOA

---

- LEI Nº 394 DE 26 DE OUTUBRO DE 2022 - ESTIMA A RECEITA E FIXA A DESPESA DO MUNICÍPIO DE IGAPORÃ, PARA O EXERCÍCIO FINANCEIRO DE 2023

### DECRETOS

---

- DECRETO Nº 254, DE 21 DE NOVEMBRO DE 2022 - APROVA PARA O EXERCÍCIO FINANCEIRO DE 2023, A PROGRAMAÇÃO FINANCEIRA DOS GASTOS PÚBLICOS PARA A EXECUÇÃO DOS PROJETOS E ATIVIDADES E DOS RECURSOS FINANCEIROS DISPONÍVEIS.

### LICITAÇÕES

---

#### RETIFICAÇÃO

---

- ERRATA DO EDITAL DO PREGÃO PRESENCIAL 0011-2022





## PREFEITURA MUNICIPAL DE IGAPORÃ

Administração:

**NEWTON FRANCISCO NEVES COTRIM**

**ORÇAMENTO 2023**

Responsabilidade técnica:

**ORPAM LTDA**





ESTADO DA BAHIA  
**PREFEITURA MUNICIPAL DE IGAPORÃ**

**LEI Nº394 DE 26 DE OUTUBRO DE 2022.**

Estima a Receita e Fixa a Despesa do Município de IGAPORÃ, para o exercício Financeiro de 2023.

**O PREFEITO MUNICIPAL DE IGAPORÃ** – Estado da Bahia, no uso de suas atribuições legais, constitucionais e com base nos Arts. 2º. a 8º. Da Lei 4.320 e Art. 165 Parágrafo 9º da Constituição Federal, promulga a seguinte Lei:

Título I

**DAS DISPOSIÇÕES COMUNS**

**Art. 1º** – Esta Lei estima a Receita e fixa a Despesa do Município de IGAPORÃ - Estado da Bahia, para o exercício financeiro de 2023, compreendendo:

I – O Orçamento Fiscal, referente aos Poderes do município, seus fundos, órgãos e entidades da Administração pública Municipal direta e indireta, inclusive fundações instituídas e mantidas pelo Poder Público;

II – O Orçamento da Seguridade Social, abrangendo todas as entidades e órgãos da Administração direta e indireta a ele vinculados, bem como fundações instituídas e mantidas pelo Poder Público.

Título II

DOS ORÇAMENTOS FISCAL E DA SEGURIDADE SOCIAL

Capítulo I

**DA ESTIMATIVA DA RECEITA**

Da Receita Total

**Art. 2º.** – A Receita Orçamentária, a preços correntes e conforme a legislação tributária vigente, é estimada em R\$ 87.890.000,00 (Oitenta e sete milhões, oitocentos e noventa mil), desdobrada nos seguintes agregados:





ESTADO DA BAHIA  
**PREFEITURA MUNICIPAL DE IGAPORÃ**

I – Orçamento Fiscal, em R\$ 67.092.309,00 (Sessenta e sete milhões, noventa e dois mil, trezentos e nove reais).

II – Orçamento da Seguridade Social, em R\$ 20.797.691,00 (Vinte milhões, setecentos e noventa e sete mil, seiscentos e noventa e um reais).

**Art. 3º.** – As receitas são estimadas por Categoria Econômica, segundo a origem dos recursos, conforme o disposto no Anexo I.

**Art. 4º.** – A Receita será realizada com base no produto do que for arrecadado, na forma da legislação em vigor, de acordo com o desdobramento constante do Anexo I – Resumo Geral da Receita.

## Capítulo II

### DA FIXAÇÃO DA DESPESA

#### **Da Despesa Total**

**Art. 5º.** – A Despesa Orçamentária, no mesmo valor da Receita Orçamentária, é fixada em R\$ 87.890.000,00 (Oitenta e sete milhões, oitocentos e noventa mil), desdobrada nos seguintes agregados:

I – Orçamento Fiscal, em R\$ 67.092.309,00 (Sessenta e sete milhões, noventa e dois mil, trezentos e nove reais).

II – Orçamento da Seguridade Social, em R\$ 20.797.691,00 (Vinte milhões, setecentos e noventa e sete mil, seiscentos e noventa e um reais).

**Art. 6º.** – Estão plenamente assegurados recursos para os investimentos em fase de execução, em conformidade com a Lei de Diretrizes Orçamentárias para o exercício de 2023.

## Capítulo III

### **DA DISTRIBUIÇÃO DA DESPESA POR ÓRGÃO**

**Art. 7º.** – A Despesa Total, fixada por Função, Poderes e Órgãos, está definida nos Anexos VI, VII e IX desta Lei.

## Capítulo IV





ESTADO DA BAHIA  
**PREFEITURA MUNICIPAL DE IGAPORÃ**

**DA AUTORIZAÇÃO PARA ABERTURA DE CRÉDITO**

**Art. 8º.** – Fica o Poder Executivo autorizado a:

I – Abrir créditos suplementares nos limites e com recursos abaixo indicados:

a – decorrentes de superávit financeiro até o limite do valor efetivamente apurado no Balanço Patrimonial do exercício anterior, conforme estabelecido no art. 43, § 1º, inciso I e § 2º da Lei Federal nº 4.320/64.

b – decorrentes de excesso de arrecadação até o limite do valor efetivamente apurado na forma estabelecida no Art. 43, § 1º, inciso II e §§ 3º e 4º da Lei 4.320/64.

c – decorrentes de anulação parcial ou total de dotações, respeitando o limite de até 70% (setenta por cento) dos orçamentos aprovados por esta Lei, conforme art. 43, § 1º, inciso III da Lei Federal nº 4.320/64, combinado com o Art. 167 Inciso V da Constituição Federal.

d – Decorrente de anulação de Reserva de Contingência, em conformidade com o disposto no inciso III, artigo 5º., da Lei Complementar Federal No. 101 de 2000.

Título III

**DAS DISPOSIÇÕES GERAIS**

**Art.9º.** – As dotações para pagamento de pessoal e encargos sociais da administração direta, bem como os referentes a servidores colocados à disposição de outros órgãos e entidades, serão movimentadas pelos setores competentes da Secretaria Municipal de Administração.

**Art.10º** – A utilização das dotações com origem de recursos em convênios ou operações de crédito fica condicionada à celebração dos instrumentos.

**Art.11º** – Fica o Poder Executivo autorizado a realizar operações de crédito por antecipação de receita até o limite legalmente permitido, nos termos do parágrafo 8º. do artigo 165 e Inciso IV do art. 167 da Constituição Federal e Art. 32 da Lei de Responsabilidade Fiscal, com prévia autorização legislativa.

**Art.12º.** – As metas definidas no Plano Plurianual e na Lei de Diretrizes Orçamentárias, em obediência a Lei Complementar 101 de 04 de maio de 2000, ficam reajustadas na conformidade dos quadros correspondentes que integram os demonstrativos consolidados desta Lei.





ESTADO DA BAHIA  
**PREFEITURA MUNICIPAL DE IGAPORÃ**

**Art.13º.** – O Prefeito Municipal publicará por Decreto o Quadro de Detalhamento da Despesa, juntamente com a sanção desta Lei.

**Art.14º.** – Esta Lei vigorará de 01 de janeiro a 31 de dezembro de 2023, revogando-se as disposições em contrário.

GABINETE DO PREFEITO, 26 de Outubro de 2022.

**Newton Francisco Neves Cotrim**

Prefeito





## PREFEITURA MUNICIPAL DE IGAPORÃ

Praça Bernardo de Brito, 430

Centro

IGAPORÃ - BA

CNPJ: 13.811.484/0001-09

Anexo I, da Lei Nº 4.320/64 - Orçamento 2023

Demonstrativo de Receita e Despesa Segundo as Categorias Econômicas

Receita		Despesa	
Receitas Correntes	89.210.150,00	DESPESAS CORRENTES	69.497.751,00
Impostos, Taxas e Contribuições de Melhoria	5.201.138,00	PESSOAL E ENCARGOS SOCIAIS	36.614.790,00
Contribuições	175.080,00	JUROS E ENCARGOS DA DÍVIDA	40.700,00
Receita Patrimonial	515.461,00	OUTRAS DESPESAS CORRENTES	32.842.261,00
Receita Industrial	3.270,00		0,00
Receita de Serviços	2.150.000,00		0,00
Transferências Correntes	81.000.020,00		0,00
Outras Receitas Correntes	165.181,00		0,00
<b>Sub-total R\$:</b>	<b>89.210.150,00</b>	<b>Sub-total R\$:</b>	<b>69.497.751,00</b>
Receitas de Capital	7.609.260,00	DESPESAS DE CAPITAL	18.048.049,00
Operações de Crédito	4.020.000,00	INVESTIMENTOS	17.139.249,00
Alienação de Bens	34.260,00	INVERSÕES FINANCEIRAS	1.800,00
Transferências de Capital	3.555.000,00	AMORTIZAÇÃO DA DÍVIDA	907.000,00
<b>Sub-total R\$:</b>	<b>7.609.260,00</b>	<b>Sub-total R\$:</b>	<b>18.048.049,00</b>
Receitas Intra-Orçamentária	25.000,00	DESPESA INTRA-ORÇAMENTÁRIA	44.200,00
Receitas de Serviços - Intra-Orçamentária	24.500,00	DESPESA INTRA-ORÇAMENTÁRIA	44.200,00
Transf.Rec.Correntes_Intra	500,00	DESPESA INTRA-ORÇAMENTÁRIA	44.200,00
<b>Sub-total R\$:</b>	<b>25.000,00</b>	<b>Sub-total R\$:</b>	<b>44.200,00</b>
Deduções	-8.954.410,00	RESERVA DE CONTINGÊNCIA	300.000,00
Deduções	-8.954.410,00		0,00
<b>Sub-total R\$:</b>	<b>-8.954.410,00</b>	<b>Sub-total R\$:</b>	<b>300.000,00</b>
<b>Total R\$:</b>	<b>87.890.000,00</b>	<b>Total R\$:</b>	<b>87.890.000,00</b>







**PREFEITURA MUNICIPAL DE IGAPORÃ**

Praça Bernardo de Brito, 430

Centro

IGAPORÃ - BA

CNPJ: 13811484000109

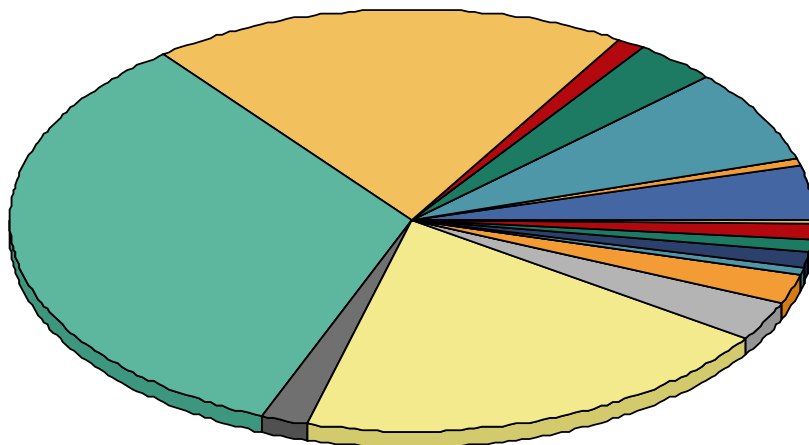
Orçamento 2023

**RESUMO POR FUNÇÃO**

Valores expressos em R\$

Código	Especificação	Total Fixado
01	LEGISLATIVA	3.658.000,00
02	JUDICIÁRIA	576.200,00
03	ESSENCIAL À JUSTIÇA	10.000,00
04	ADMINISTRAÇÃO	6.178.970,00
06	SEGURANÇA PÚBLICA	139.100,00
08	ASSISTÊNCIA SOCIAL	2.964.861,00
09	PREVIDÊNCIA SOCIAL	937.560,00
10	SAÚDE	16.895.270,00
12	EDUCAÇÃO	29.084.230,00
13	CULTURA	1.923.690,00
15	URBANISMO	17.204.909,00
17	SANEAMENTO	2.794.900,00
18	GESTÃO AMBIENTAL	20.000,00
20	AGRICULTURA	1.842.200,00
22	INDUSTRIA	35.000,00
25	ENERGIA	501.760,00
26	TRANSPORTE	935.350,00
27	DESPORTO E LAZER	941.500,00
28	ENCARGOS ESPECIAIS	946.500,00
99	RESERVA DE CONTINGÊNCIA	300.000,00
		<b>87.890.000,00</b>

Distribuição Orçamentária



RESERVA DE CONTINGÊNCIA	300.000
ENCARGOS ESPECIAIS	946.500
DESPORTO E LAZER	941.500
TRANSPORTE	935.350
ENERGIA	501.760
INDUSTRIA	35.000
AGRICULTURA	1.842.200
GESTÃO AMBIENTAL	20.000
SANEAMENTO	2.794.900
URBANISMO	17.204.909
CULTURA	1.923.690
EDUCAÇÃO	29.084.230
SAÚDE	16.895.270
PREVIDÊNCIA SOCIAL	937.560
ASSISTÊNCIA SOCIAL	2.964.861
SEGURANÇA PÚBLICA	139.100
ADMINISTRAÇÃO	6.178.970
ESSENCIAL À JUSTIÇA	10.000
JUDICIÁRIA	576.200
LEGISLATIVA	3.658.000





## PREFEITURA MUNICIPAL DE IGAPORÃ

Praça Bernardo de Brito, 430

Centro

IGAPORÃ - BA

CNPJ: 13811484000109

Orçamento 2023

### RESUMO POR SUBFUNÇÃO

Valores expressos em R\$

Código	Especificação	Total Fixado
031	AÇÃO LEGISLATIVA	3.658.000,00
061	AÇÃO JUDICIÁRIA	576.200,00
092	REPRESENTAÇÃO JUDICIAL E EXTRA JUDICIAL	10.000,00
122	ADMINISTRAÇÃO GERAL	13.521.540,00
123	ADMINISTRAÇÃO FINANCEIRA	396.400,00
128	FORMAÇÃO DE RECURSOS HUMANOS	50.000,00
129	ADMINISTRAÇÃO DE RECEITAS	25.600,00
131	COMUNICAÇÃO SOCIAL	180.000,00
181	POLICIAMENTO	139.100,00
182	DEFESA CIVIL	20.500,00
243	ASSISTÊNCIA À CRIANÇA E AO ADOLESCENTE	461.600,00
244	ASSISTÊNCIA COMUNITÁRIA	2.430.861,00
271	PREVIDÊNCIA BÁSICA	937.560,00
301	ATENÇÃO BÁSICA	5.789.810,00
302	ASSISTÊNCIA HOSPITALAR E AMBULATORIAL	2.587.263,00
303	SUPORTE PROFILÁTICO E TERAPÊUTICO	240.000,00
304	VIGILÂNCIA SANITÁRIA	354.927,00
361	ENSINO FUNDAMENTAL	26.043.430,00
362	ENSINO MÉDIO	233.600,00
364	ENSINO SUPERIOR	37.500,00
365	EDUCAÇÃO INFANTIL	2.668.100,00
366	EDUCAÇÃO DE JOVENS E ADULTO	82.200,00
392	DIFUSÃO CULTURAL	1.923.690,00
451	INFRA-ESTRUTURA URBANA	13.555.309,00
452	SERVIÇOS URBANOS	3.649.600,00
512	SANEAMENTO BÁSICO URBANO	2.794.900,00
541	PRESERVAÇÃO E CONSERVAÇÃO AMBIENTAL	20.000,00
605	ABASTECIMENTO	1.462.200,00
606	EXTENSÃO RURAL	255.000,00
607	IRRIGAÇÃO	70.000,00
608	PROMOÇÃO DA PRODUÇÃO AGROPECUÁRIA	55.000,00
661	PROMOÇÃO INDUSTRIAL	35.000,00
752	ENERGIA ELÉTRICA	501.760,00
782	TRANSPORTE RODOVIÁRIO	935.350,00
812	DESPORTO COMUNITÁRIO	438.200,00
813	LAZER	503.300,00
843	SERVIÇO DA DÍVIDA INTERNA	946.500,00
999	RESERVA DE CONTINGÊNCIA	300.000,00
<b>Total de Registros:</b>	<b>38</b>	<b>87.890.000,00</b>





**PREFEITURA MUNICIPAL DE IGAPORÃ**

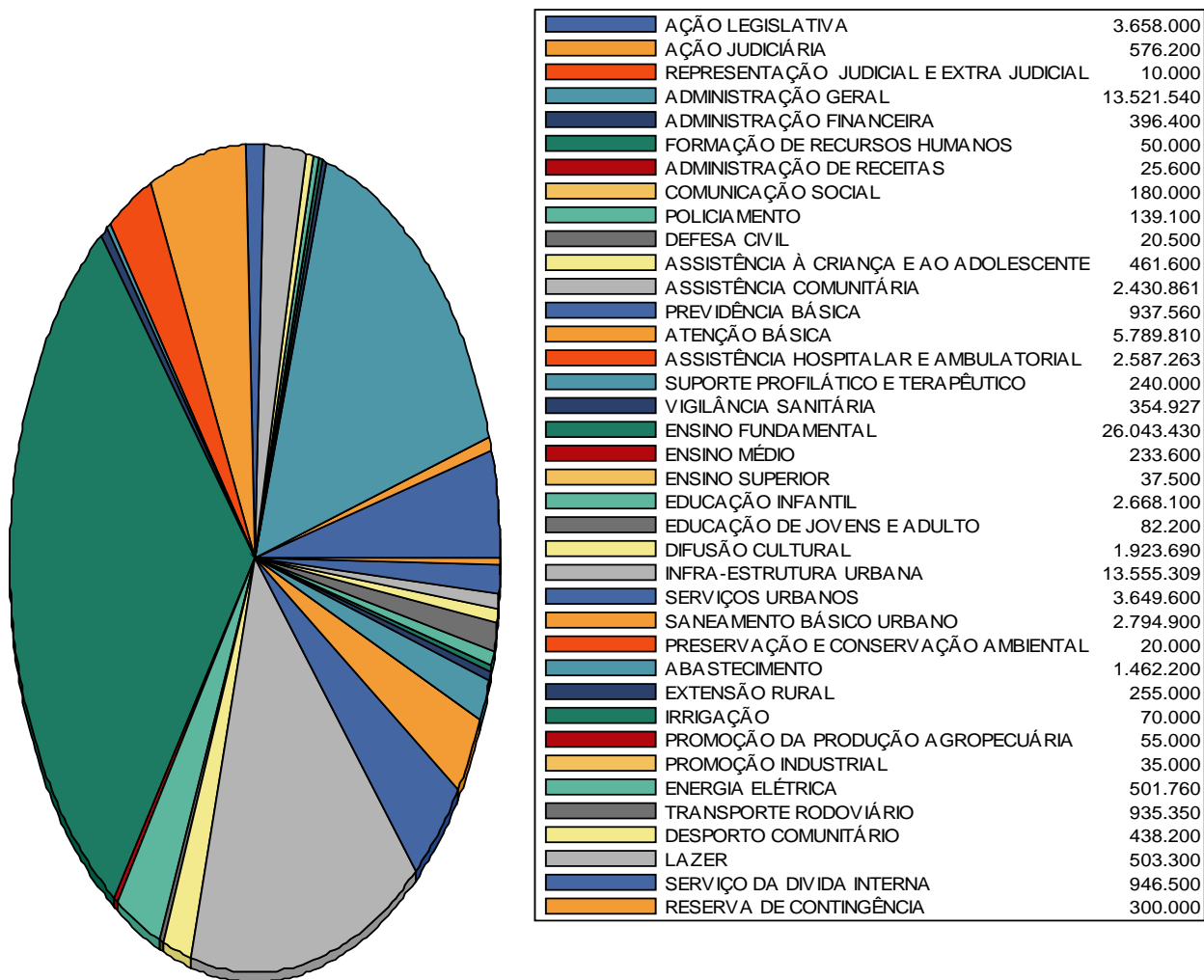
Praça Bernardo de Brito, 430  
 Centro  
 IGAPORÃ - BA  
 CNPJ: 13811484000109

**Orçamento 2023  
 RESUMO POR SUBFUNÇÃO**

Valores expressos em R\$

Código	Especificação	Total Fixado
--------	---------------	--------------

**Distribuição Orçamentária**





## PREFEITURA MUNICIPAL DE IGAPORÃ

Praça Bernardo de Brito, 430

Centro

IGAPORÃ - BA

CNPJ: 13.811.484/0001-09

### Anexo I - Orçamento 2023 Resumo Geral da Receita

Valores expressos em R\$

Código	Especificação	Desdobramento	Espécie	Origem	Categoria Econômica
1.0.0.0.00.0.0.00.00.00	Receitas Correntes				89.210.150,00
1.1.0.0.00.0.0.00.00.00	Impostos, Taxas e Contribuições de Melhoria			5.201.138,00	
1.1.1.0.00.0.0.00.00.00	Impostos		4.352.288,00		
1.1.1.1.2.50.0.0.00.00.00	Imp.S/a Prop.Pred Territ.Urb-IPTU	406.620,00			
1.1.1.1.2.50.0.1.00.00.00	Imp.S/a Prop.Pred Territ.Urb-IPTU-Princ	127.710,00			
1.1.1.1.2.50.0.3.00.00.00	Imp.S/a Prop.Pred Territ.Urb-IPTU-Dív Ativa	165.410,00			
1.1.1.1.2.50.0.5.00.00.00	Imp.S/a Prop.Pred Territ.Urb-IPTU-Mult	31.840,00			
1.1.1.1.2.50.0.6.00.00.00	Imp.S/a Prop.Pred Territ.Urb-IPTU-Juros	7.960,00			
1.1.1.1.2.50.0.7.00.00.00	Imp.S/a Prop.Pred Territ.Urb-IPTU-Dív Ativa-Mult	51.590,00			
1.1.1.1.2.50.0.8.00.00.00	Imp.S/a Prop.Pred Territ.Urb-IPTU-Dív Ativa-Juros	22.110,00			
1.1.1.1.2.53.0.0.00.00.00	ITBI	99.440,00			
1.1.1.1.2.53.0.1.00.00.00	ITBI-Princ	85.120,00			
1.1.1.1.2.53.0.3.00.00.00	ITBI-Dív Ativa	12.120,00			
1.1.1.1.2.53.0.5.00.00.00	ITBI-Mult	720,00			
1.1.1.1.2.53.0.6.00.00.00	ITBI-Juros	380,00			
1.1.1.1.2.53.0.7.00.00.00	ITBI-Dív Ativa-Mult	720,00			
1.1.1.1.2.53.0.8.00.00.00	ITBI-Dív Ativa-Juros	380,00			
1.1.1.1.3.00.0.0.00.00.00	Impostos sobre a Renda e Proventos de Qualquer Natureza	1.000.010,00			
1.1.1.1.3.03.0.0.00.00.00	Impostos sobre a Renda e Proventos de Qualquer Natureza	1.000.010,00			
1.1.1.1.3.03.1.1.00.00.00	Imp. S/ a Renda - Retido na Fonte - Trabalho - Principal	926.110,00			
1.1.1.1.3.03.4.1.00.00.00	Imp. S/ a Renda - Retido na Fonte - Outros Rendimentos - Principal	73.900,00			
1.1.1.1.4.00.0.0.00.00.00	Impostos sobre a Produção e Circulação de Mercadorias e Serviços	2.846.218,00			
1.1.1.1.4.51.0.0.00.00.00	Imp S/ Serv Qualquer Nat	2.846.218,00			
1.1.1.1.4.51.1.1.01.00.00	Imp S/ Serv Qualquer Nat-Princ-ISS	2.506.140,00			
1.1.1.1.4.51.1.1.02.00.00	Imp S/ Serv Qualquer Nat-Princ-ISS Simples Nac.	150.238,00			
1.1.1.1.4.51.1.3.00.00.00	Imp.S/ Serv.s de Qualq Nat-Dív Ativa	174.910,00			
1.1.1.1.4.51.1.5.00.00.00	Imp.S/ Serv.s de Qualq Nat-Mult	10.750,00			
1.1.1.1.4.51.1.6.00.00.00	Imp.S/ Serv.s de Qualq Nat-Juros	1.090,00			
1.1.1.1.4.51.1.7.00.00.00	Imp.S/ Serv.s de Qualq Nat-Dív Ativa-Mult	2.000,00			
1.1.1.1.4.51.1.8.00.00.00	Imp.S/ Serv.s de Qualq Nat-Dív Ativa-Juros	1.090,00			
1.1.2.0.00.0.0.00.00.00	Taxas		847.350,00		
1.1.2.1.00.0.0.00.00.00	Taxas pelo Exercício do Poder de Polícia	719.990,00			
1.1.2.1.01.0.0.00.00.00	Taxas pelo Exercício do Poder de Polícia	452.450,00			
1.1.2.1.01.1.0.00.00.00	Taxas pelo Exercício do Poder de Polícia	452.450,00			
1.1.2.1.01.1.1.00.00.00	Taxas pelo Exercício do Poder de Polícia-Principal	435.800,00			
1.1.2.1.01.1.1.25.01.00	Taxa de Fiscaliz. e Funcionamento -TFF	396.700,00			
1.1.2.1.01.1.1.25.02.00	Taxa de Licença p/ Localização - TLL	8.200,00			
1.1.2.1.01.1.1.31.00.00	Taxa de Utilização de Área de Domínio Público - Preço Público	15.180,00			





## PREFEITURA MUNICIPAL DE IGAPORÃ

Praça Bernardo de Brito, 430

Centro

IGAPORÃ - BA

CNPJ: 13.811.484/0001-09

### Anexo I - Orçamento 2023 Resumo Geral da Receita

Valores expressos em R\$

Código	Especificação	Desdobramento	Espécie	Origem	Categoria Econômica
1.1.2.1.01.1.1.99.00.00	Outras Taxas pelo Exercício do Poder de Polícia	15.720,00			
1.1.2.1.01.1.3.00.00.00	Taxas de Insp., Controle e Fiscaliz. - Dívida Ativa	14.450,00			
1.1.2.1.01.1.5.00.00.00	Taxas de Insp., Controle e Fiscaliz. - Multas	720,00			
1.1.2.1.01.1.6.00.00.00	Taxas de Insp., Controle e Fiscaliz. - Juros	380,00			
1.1.2.1.01.1.7.00.00.00	Taxas de Insp., Controle e Fiscaliz. - Dívida Ativa - Multas	720,00			
1.1.2.1.01.1.8.00.00.00	Taxas de Insp., Controle e Fiscaliz. - Dívida Ativa - Juros	380,00			
1.1.2.1.04.0.0.00.00.00	Taxa de Controle e Fiscaliz.Ambiental	251.970,00			
1.1.2.1.04.0.1.00.00.00	Taxa de Controle e Fiscaliz.Ambiental-Princ	251.970,00			
1.1.2.1.50.0.0.00.00.00	Taxa de Fiscaliz.de Vigil Sanit	15.570,00			
1.1.2.1.50.1.1.00.00.00	Taxa de Fiscaliz.de Vigil Sanit-Principal	15.570,00			
1.1.2.2.00.0.0.00.00.00	Taxas pela Prestação de Serviços	127.360,00			
1.1.2.2.01.0.0.00.00.00	Taxas pela Prestação de Serviços	127.360,00			
1.1.2.2.01.1.1.00.00.00	Taxas pela Prestação de Serviços	122.080,00			
1.1.2.2.01.1.1.28.00.00	Taxa de Cemitério	6.720,00			
1.1.2.2.01.1.1.90.00.00	Taxa de Limpeza Pública	3.270,00			
1.1.2.2.01.1.1.99.00.00	Outras Taxas pela Prestação de Serv.s	112.090,00			
1.1.2.2.01.1.3.00.00.00	Taxas pela Prestação de Serv.s - Dívida Ativa	2.000,00			
1.1.2.2.01.1.5.00.00.00	Taxas pela Prestação de Serv.s - Multas	1.030,00			
1.1.2.2.01.1.6.00.00.00	Taxas pela Prestação de Serv.s - Juros	1.410,00			
1.1.2.2.01.1.7.00.00.00	Taxas pela Prestação de Serv.s - Dívida Ativa - Multas	460,00			
1.1.2.2.01.1.8.00.00.00	Taxas pela Prestação de Serv.s - Dívida Ativa - Juros	380,00			
1.1.3.0.00.0.0.00.00.00	Contribuição de Melhoria		1.500,00		
1.1.3.1.00.0.0.00.00.00	Contribuição de Melhoria	1.500,00			
1.1.3.1.53.0.0.00.00.00	Contrib.Melhoria p/ Paviment e Obras Complementares	1.500,00			
1.1.3.1.53.0.1.00.00.00	Contrib.Melhoria p/ Paviment e Obras Complementares-Principal	1.500,00			
1.2.0.0.00.0.0.00.00.00	Contribuições			175.080,00	
1.2.1.0.00.0.0.00.00.00	Contribuições Sociais		1.420,00		
1.2.1.9.00.0.0.00.00.00	Outras Contribuições Sociais	1.420,00			
1.2.1.9.99.0.0.00.00.00	Outras Contribuições Sociais	1.420,00			
1.2.1.9.99.1.1.00.00.00	Outras Contribuições Sociais - Principal	1.420,00			
1.2.4.0.00.0.0.00.00.00	Contribuição para o Custeio do Serviço de Iluminação Pública		173.660,00		
1.2.4.1.50.0.0.00.00.00	Contribuição para o Custeio do Serviço de Iluminação Pública	173.660,00			
1.2.4.1.50.0.1.00.00.00	Contrib.para o Custeio do Serv.de Ilumin.Pública-Princ-CIP	173.660,00			
1.3.0.0.00.0.0.00.00.00	Receita Patrimonial			515.461,00	
1.3.1.0.00.0.0.00.00.00	Exploração do Patrimônio Imobiliário do Estado		19.720,00		
1.3.1.1.01.0.0.00.00.00	Aluguéis e Arrendamentos	19.720,00			
1.3.1.1.01.1.1.00.00.00	Aluguéis e Arrendamentos-Princ	19.720,00			
1.3.2.0.00.0.0.00.00.00	Valores Mobiliários		491.261,00		





## PREFEITURA MUNICIPAL DE IGAPORÃ

Praça Bernardo de Brito, 430

Centro

IGAPORÃ - BA

CNPJ: 13.811.484/0001-09

### Anexo I - Orçamento 2023 Resumo Geral da Receita

Valores expressos em R\$

Código	Especificação	Desdobramento	Espécie	Origem	Categoria Econômica
1.3.2.1.00.0.0.00.00.00	Juros e Correções Monetárias	491.261,00			
1.3.2.1.01.0.0.00.00.00	Remun.Dep.Banc -Rec Vinc	491.261,00			
1.3.2.1.01.0.1.00.00.00	Remuneração de Depósitos Bancários - Principal	491.261,00			
1.3.2.1.01.0.1.52.00.00	Remun.Dep.Banc -Rec Vinc à Educ	146.690,00			
1.3.2.1.01.0.1.52.01.00	Remun.Dep.Banc -Rec Vinc à Educ -FUNDEB	83.480,00			
1.3.2.1.01.0.1.52.02.00	Remun.Dep.Banc-Rec.Vinc.à Educ-25% MDE	8.280,00			
1.3.2.1.01.0.1.52.03.00	Remun.Dep.Banc -Rec Vinc à Educ -QSE.	16.770,00			
1.3.2.1.01.0.1.52.04.00	Remun.Dep.Banc -Rec Vinc à Educ -CONV	16.200,00			
1.3.2.1.01.0.1.52.99.00	Remun.Dep.Banc-Outros Vinc.ao FNDE	21.960,00			
1.3.2.1.01.0.1.53.00.00	Remun.Dep.Banc -Rec Vinc à Saúde	82.030,00			
1.3.2.1.01.0.1.53.01.00	Remun.Dep.Banc-Saúde-FMS -Aplic 15%	27.920,00			
1.3.2.1.01.0.1.53.02.00	Remun.Dep.Banc-Transf SUS	44.360,00			
1.3.2.1.01.0.1.53.03.00	Remun.Dep.Banc-Rec Vinc à Saúde -Conv. União	6.990,00			
1.3.2.1.01.0.1.53.05.00	Remun.Dep.Banc-COVID-19	2.760,00			
1.3.2.1.01.0.1.54.00.00	Remun.Dep.Banc -Rec Vinc à Assistência Social	27.211,00			
1.3.2.1.01.0.1.54.01.00	Remun.Dep.Banc-Transf FNAS-União	8.910,00			
1.3.2.1.01.0.1.54.02.00	Remun.Dep.Banc-Transf FNAS-Estado	1.420,00			
1.3.2.1.01.0.1.54.03.00	Remun.Dep.Banc-Assist Social-CONV	4.630,00			
1.3.2.1.01.0.1.54.99.00	Remun.Dep.Banc-Outros Rec.Vinc.à Assist.Social	12.251,00			
1.3.2.1.01.0.1.55.00.00	Remun.Dep.Banc-CONV Diversos	28.000,00			
1.3.2.1.01.0.1.56.00.00	Remun.Dep.Banc -Rec Vinc Demais	19.240,00			
1.3.2.1.01.0.1.56.10.00	Remun.Dep.Banc-FCBA	1.130,00			
1.3.2.1.01.0.1.56.16.00	Remun.Dep.Banc-CIDE	1.250,00			
1.3.2.1.01.0.1.56.42.00	Remun.Dep.Banc-ROYALTIES	3.150,00			
1.3.2.1.01.0.1.56.44.00	Remun.Dep.Banc-Rec.Vinc-CESSÃO ONEROSA	8.710,00			
1.3.2.1.01.0.1.56.50.00	Remun. Dep. Banc. -SAAE	5.000,00			
1.3.2.1.01.0.1.57.00.00	Remun.Dep.Banc-Rec.Não Vinculadas	188.090,00			
1.3.9.0.00.0.0.00.00.00	Demais Receitas Patrimoniais		4.480,00		
1.3.9.9.99.0.0.00.00.00	Demais Receitas Patrimoniais	4.480,00			
1.3.9.9.99.0.1.00.00.00	Demais Receitas Patrimoniais-Princ	4.480,00			
1.5.0.0.00.0.0.00.00.00	Receita Industrial			3.270,00	
1.5.1.0.00.0.0.00.00.00	Receita Industrial		3.270,00		
1.5.1.1.01.0.0.00.00.00	Receita Industrial	3.270,00			
1.5.1.1.01.0.1.00.00.00	Receita Industrial-Princ	3.270,00			
1.6.0.0.00.0.0.00.00.00	Receita de Serviços			2.150.000,00	
1.6.1.0.00.0.0.00.00.00	Serviços Administrativos e Comerciais Gerais		10.000,00		
1.6.1.1.02.0.0.00.00.00	Serviços Administrativos e Comerciais Gerais	10.000,00			
1.6.1.1.02.1.1.50.00.00	Tarifas de Inscrição em Concursos e Proc.Seletivos -SAAE	10.000,00			





## PREFEITURA MUNICIPAL DE IGAPORÃ

Praça Bernardo de Brito, 430

Centro

IGAPORÃ - BA

CNPJ: 13.811.484/0001-09

### Anexo I - Orçamento 2023 Resumo Geral da Receita

Valores expressos em R\$

Código	Especificação	Desdobramento	Espécie	Origem	Categoria Econômica
1.6.9.0.00.0.0.00.00.00	Outros Serviços		2.140.000,00		
1.6.9.9.50.1.0.00.00.00	Serviços de Saneamento Básico Abastecimento	1.409.000,00			
1.6.9.9.50.1.1.00.00.00	Serviços de Saneamento Básico Abastec. Água -SAAE-Princ.	1.380.000,00			
1.6.9.9.50.1.3.00.00.00	Serviços de Saneamento Básico Abastec. Água -SAAE-Dívida Ativa	20.000,00			
1.6.9.9.50.1.5.00.00.00	Serviços de Saneamento Básico Abastec. Água -SAAE-Multas	3.000,00			
1.6.9.9.50.1.6.00.00.00	Serviços de Saneamento Básico Abastec. Água -SAAE- Juros	3.000,00			
1.6.9.9.50.1.7.00.00.00	Serviços de Saneamento Básico Abastec. Água -SAAE-Multas Div.Ativa	1.500,00			
1.6.9.9.50.1.8.00.00.00	Serviços de Saneamento Básico Abastec. Água -SAAE-Juros Div.Ativa	1.500,00			
1.6.9.9.50.2.0.00.00.00	Serviços de Saneamento Básico-Esgotamento Sanitário	614.500,00			
1.6.9.9.50.2.1.00.00.00	Serviços de Saneamento Básico Esgotamento Sanitário -SAAE-Princ.	600.000,00			
1.6.9.9.50.2.3.00.00.00	Serviços de Saneamento Básico Esgotamento Sanitário -SAAE-Dívida Ativa	10.000,00			
1.6.9.9.50.2.5.00.00.00	Serviços de Saneamento Básico Esgotamento Sanitário -SAAE-Multas	1.500,00			
1.6.9.9.50.2.6.00.00.00	Serviços de Saneamento Básico Esgotamento Sanitário -SAAE-Juros	1.000,00			
1.6.9.9.50.2.7.00.00.00	Serviços de Saneamento Básico Esgotamento Sanitário -SAAE-Multa Div. /	1.000,00			
1.6.9.9.50.2.8.00.00.00	Serviços de Saneamento Básico Esgotamento Sanitário -SAAE-Juros Div. /	1.000,00			
1.6.9.9.50.9.0.00.00.00	Outros Serviços Sujeitos à Regulação	116.500,00			
1.6.9.9.50.9.1.01.00.00	Outs. Serv. Sujeito a Reg. Serv. Liqação de Água - SAAE -Princ.	10.000,00			
1.6.9.9.50.9.1.02.00.00	Outs. Serv. Sujeito a Reg. Serv. Reliçação de Água - SAAE -Princ.	15.000,00			
1.6.9.9.50.9.1.03.00.00	Outs. Serv. Sujeito a Reg. Serv. Expedição e Alteração de Cadastro - SA/	3.500,00			
1.6.9.9.50.9.1.04.00.00	Outs. Serv. Sujeito a Reg. -Multa por Auto de Infração - SAAE -Princ.	5.000,00			
1.6.9.9.50.9.1.09.00.00	Outs. Serv. Sujeito a Regulação -Demais Receitas - SAAE -Princ.	80.000,00			
1.6.9.9.50.9.3.00.00.00	Outs. Serv. Sujeito a Regulação - SAAE - Div. Ativa	1.000,00			
1.6.9.9.50.9.5.00.00.00	Outs. Serv. Sujeito a Regulação - SAAE - Multas	500,00			
1.6.9.9.50.9.6.00.00.00	Outs. Serv. Sujeito a Regulação - SAAE - Juros	500,00			
1.6.9.9.50.9.7.00.00.00	Outs. Serv. Sujeito a Regulação - SAAE - Multas Div. Ativa	500,00			
1.6.9.9.50.9.8.00.00.00	Outs. Serv. Sujeito a Regulação - SAAE - Juros Div. Ativa	500,00			
1.7.0.0.00.0.0.00.00.00	Transferências Correntes			81.000.020,00	
1.7.1.0.00.0.0.00.00.00	Transferências da União e de suas Entidades		56.138.860,00		
1.7.1.1.00.0.0.00.00.00	Transferências Decorrentes de Participação na Receita da União	35.389.960,00			
1.7.1.1.51.0.0.00.00.00	Cot-Part Fun Part Munic-FPM	35.381.080,00			
1.7.1.1.51.1.1.00.00.00	Cot-Part Fun Part Munic-FPM-Cota Mensal-Princ	33.428.460,00			
1.7.1.1.51.2.0.00.00.00	Cota-Parte Fundo Part Munic-Cotas Extraordinárias	1.952.620,00			
1.7.1.1.51.2.1.00.00.00	Cota-Parte Fundo Part Munic-Cotas Extraordinárias-Princ	1.952.620,00			
1.7.1.1.52.0.0.00.00.00	Cot-Part do Imp.S/ a Prop.Territ.Rural	8.880,00			
1.7.1.1.52.0.1.00.00.00	Cot-Part do Imp.S/ a Prop.Territ.Rural-Princ	8.880,00			
1.7.1.2.00.0.0.00.00.00	Transferências das Compensações Financeiras pela Exploração de Recursos Na	1.417.290,00			
1.7.1.2.51.0.0.00.00.00	Cota-Parte da Comp.Financ.de Rec.Minerais-CFEM	35.640,00			
1.7.1.2.51.0.1.00.00.00	Cota-Parte da Comp.Financ.de Rec.Minerais-CFEM-Princ	35.640,00			





## PREFEITURA MUNICIPAL DE IGAPORÃ

Praça Bernardo de Brito, 430

Centro

IGAPORÃ - BA

CNPJ: 13.811.484/0001-09

### Anexo I - Orçamento 2023 Resumo Geral da Receita

Valores expressos em R\$

Código	Especificação	Desdobramento	Espécie	Origem	Categoria Econômica
1.7.1.2.52.0.0.00.00.00	Cot-Part do Fun Especial do Petróleo-FEP	628.450,00			
1.7.1.2.52.4.1.00.00.00	Cot-Part do Fun Especial do Petróleo-FEP-Princ	628.450,00			
1.7.1.2.53.0.0.00.00.00	Cota Parte do Bônus de Assinatura de Contrato de Partilha de Produção	753.200,00			
1.7.1.2.53.0.1.00.00.00	Cota Parte do Bônus de Assinatura de Contrato de Partilha de Produção-Pr	753.200,00			
1.7.1.3.00.0.0.00.00.00	Transferências de Recursos do Sistema Único de Saúde - SUS	5.664.870,00			
1.7.1.3.50.0.0.00.00.00	Transferências de Recursos do Sistema Único de Saúde - SUS	5.664.870,00			
1.7.1.3.50.1.1.00.00.00	Transf de Rec do SUS-Atenção Primária-Princ	4.123.090,00			
1.7.1.3.50.2.1.00.00.00	Transf de Rec do SUS-Atenção Especializada-Princ	796.890,00			
1.7.1.3.50.3.1.00.00.00	Transf de Rec do SUS-Viçil em Saúde-Princ	213.680,00			
1.7.1.3.50.4.1.00.00.00	Transf de Rec do SUS-Assist.Farmacêutica-Princ	155.900,00			
1.7.1.3.50.9.0.00.00.00	Transferências de Recursos do Sistema Único de Saúde - SUS-Outros	375.310,00			
1.7.1.3.50.9.1.00.01.00	(COVID-19) Enfrentamento da Emergência de Saúde Pública de Import	302.110,00			
1.7.1.3.50.9.1.00.99.00	Transf de Rec do SUS-Out Proq Financiados por Transf.Fun a Fun-Prin	73.200,00			
1.7.1.4.00.0.0.00.00.00	Transferências Diretas do FNDE	1.657.410,00			
1.7.1.4.50.0.0.00.00.00	TRANSFs do Salário-Educ	394.370,00			
1.7.1.4.50.1.1.00.00.00	TRANSFs do Salário-Educ-Princ	394.370,00			
1.7.1.4.51.0.0.00.00.00	TRANSFs do FNDE Ref.ao Prog.Dinh.Direto na Escola-PDDE	19.040,00			
1.7.1.4.51.0.1.00.00.00	TRANSFs do FNDE Ref.ao Prog.Dinh.Direto na Escola-PDDE-Princ	19.040,00			
1.7.1.4.52.0.0.00.00.00	TRANSFs do FNDE Ref.ao Prog.Nac.de Aliment.Escolar-PNAE	354.190,00			
1.7.1.4.52.0.1.00.00.00	TRANSFs do FNDE Ref.ao Prog.Nac.de Aliment.Escolar-PNAE-Princip	354.190,00			
1.7.1.4.53.0.0.00.00.00	Transf Diret.FNDE Ref.Prog.Nac.de Apoio Transp.Escolar-PNATE	477.700,00			
1.7.1.4.53.0.1.00.00.00	Transf Diret.FNDE Ref.Prog.Nac.de Apoio Transp.Escolar-PNATE-Princ.	477.700,00			
1.7.1.4.54.0.0.00.00.00	Transf Prog Nac de Incl de Jovens-Projovem	2.440,00			
1.7.1.4.54.1.1.00.00.00	Transf Prog Nac de Incl de Jovens-Projovem Urbano-Princ	1.220,00			
1.7.1.4.54.2.1.00.00.00	Transf Prog Nac de Incl de Jovens-Projovem Campo-Princ	1.220,00			
1.7.1.4.55.0.0.00.00.00	Transf Prog Brasil Alfab-PBA	1.220,00			
1.7.1.4.55.0.1.00.00.00	Transf Prog Brasil Alfab-PBA-Princ	1.220,00			
1.7.1.4.56.0.0.00.00.00	Transf Prog Ap Sist.Ens p/Atend.Educ Jov e Adult-PEJA	1.220,00			
1.7.1.4.56.0.1.00.00.00	Transf Prog Ap Sist.Ens p/Atend.Educ Jov e Adult-PEJA-Princ	1.220,00			
1.7.1.4.57.0.0.00.00.00	Transf Prog Nac de Saúde do Escolar-PNSE	11.010,00			
1.7.1.4.57.0.1.00.00.00	Transf Prog Nac de Saúde do Escolar-PNSE-Princ	11.010,00			
1.7.1.4.58.0.0.00.00.00	Transf Prog Ap Aquis Equip p Rede Públ Ens Fund	11.010,00			
1.7.1.4.58.0.1.00.00.00	Transf Prog Ap Aquis Equip p Rede Públ Ens Fund-Princ	11.010,00			
1.7.1.4.59.0.0.00.00.00	Transf Prog Ap Reestrut Rede Fis Públ Educ Básica-REESTFÍSICA	385.210,00			
1.7.1.4.59.0.1.00.00.00	Transf Prog Ap Reestrut Rede Fis Públ Educ Básica-REESTFÍSICA-Princ	385.210,00			
1.7.1.5.00.0.0.00.00.00	Transf.Rec.Compl.União ao FUNDEB	8.346.330,00			
1.7.1.5.50.0.0.00.00.00	Transf.Rec.Compl.União ao FUNDEB-VAAT	3.019.570,00			
1.7.1.5.50.0.1.00.00.00	Transf.Rec.Compl.União ao FUNDEB-VAAT-Princ	3.019.570,00			







## PREFEITURA MUNICIPAL DE IGAPORÃ

Praça Bernardo de Brito, 430

Centro

IGAPORÃ - BA

CNPJ: 13.811.484/0001-09

### Anexo I - Orçamento 2023 Resumo Geral da Receita

Valores expressos em R\$

Código	Especificação	Desdobramento	Espécie	Origem	Categoria Econômica
1.7.1.5.51.0.0.00.00.00	Transf.Rec.Compl.União ao FUNDEB-VAAF	4.954.120,00			
1.7.1.5.51.0.1.00.00.00	Transf.Rec.Compl.União ao FUNDEB-VAAF-Princ	4.954.120,00			
1.7.1.5.52.0.0.00.00.00	Transf.Rec.Compl.União ao FUNDEB-VAAR	372.640,00			
1.7.1.5.52.0.1.00.00.00	Transf.Rec.Compl.União ao FUNDEB-VAAR-Princ	372.640,00			
1.7.1.6.00.0.0.00.00.00	Transferências de Recursos do Fundo Nacional de Assistência Social - FNAS	930.590,00			
1.7.1.6.50.0.0.00.00.00	Transferências de Recursos do Fundo Nacional de Assistência Social - FNAS	930.590,00			
1.7.1.6.50.0.1.01.01.00	COMP. PROG.PRIM. INF. NO SUAS	180.980,00			
1.7.1.6.50.0.1.01.02.00	BPC na Esc. Quest. a ser Aplic. BL	6.670,00			
1.7.1.6.50.0.1.01.99.00	Demais/Outras Rec Prog do FNAS	181.440,00			
1.7.1.6.50.0.1.04.01.00	COMP. Serv. de Convivência e Fortalecimento de Vínculos	189.360,00			
1.7.1.6.50.0.1.04.02.00	COMP. Piso Básico Variável III - Equipe Volante	77.550,00			
1.7.1.6.50.0.1.04.03.00	COMPON.-Piso Básico Fixo	100.970,00			
1.7.1.6.50.0.1.05.01.00	COMPON.-Índice de Gestão Descentralizada do SUAS	52.140,00			
1.7.1.6.50.0.1.06.01.00	Índice de Gestão Descentralizada-IGDBF	141.480,00			
1.7.1.7.00.0.0.00.00.00	Transferências de Convênios da União e de Suas Entidades	250.000,00			
1.7.1.7.01.0.0.00.00.00	Outras TRANSFs de Conv.da União	100.000,00			
1.7.1.7.01.0.1.00.00.00	Outras TRANSFs de Conv.da União-Princ	100.000,00			
1.7.1.7.50.0.0.00.00.00	TRANSFs de Conv.da União p/ o Sist.Único de Saúde-SUS	50.000,00			
1.7.1.7.50.0.1.00.00.00	TRANSFs de Conv.da União p/ o Sist.Único de Saúde-SUS-Princ	50.000,00			
1.7.1.7.51.0.0.00.00.00	TRANSFs de Conv.da União Dest.Prog.de Educ	50.000,00			
1.7.1.7.51.0.1.00.00.00	TRANSFs de Conv.da União Dest.Prog.de Educ-Princ	50.000,00			
1.7.1.7.52.0.0.00.00.00	TRANSFs de Conv.da União Dest.Prog.de Assist.Social	50.000,00			
1.7.1.7.52.0.1.00.00.00	TRANSFs de Conv.da União Dest.Prog.de Assist.ocial-Princ	50.000,00			
1.7.1.9.00.0.0.00.00.00	Outras Transferências de Recursos da União e de suas Entidades	2.482.410,00			
1.7.1.9.57.0.0.00.00.00	Transferência Especial da União	1.500.000,00			
1.7.1.9.57.0.1.00.00.00	Transferência Especial da União-Emendas Parlam-Individuais	1.500.000,00			
1.7.1.9.58.0.0.00.00.00	Transferência Obrigatória Decorrente da Lei Complementar nº 176/2020	332.500,00			
1.7.1.9.58.0.1.00.00.00	Transferência Obrigatória Decorrente da Lei Complementar nº 176/2020	332.500,00			
1.7.1.9.99.0.0.00.00.00	Demais TRANSFs da União	649.910,00			
1.7.1.9.99.0.1.00.00.00	Demais TRANSFs da União-Principal	649.910,00			
1.7.1.9.99.0.1.01.00.00	Outras Tranf. União-Transf Advindas de Emendas Parlam-Bancada	400.000,00			
1.7.1.9.99.0.1.99.00.00	Demais TRANSFs da União	249.910,00			
1.7.2.0.00.0.0.00.00.00	Transferências dos Estados e do Distrito Federal e de suas Entidades		12.588.280,00		
1.7.2.1.00.0.0.00.00.00	Participação na Receita dos Estados e Distrito Federal	11.388.260,00			
1.7.2.1.50.0.0.00.00.00	Cot-Part do ICMS	10.560.930,00			
1.7.2.1.50.1.1.00.00.00	Cot-Part do ICMS-Princ	10.560.930,00			
1.7.2.1.51.0.0.00.00.00	Cot-Part do IPVA	682.180,00			
1.7.2.1.51.0.1.00.00.00	Cot-Part do IPVA-Princ	682.180,00			





## PREFEITURA MUNICIPAL DE IGAPORÃ

Praça Bernardo de Brito, 430

Centro

IGAPORÃ - BA

CNPJ: 13.811.484/0001-09

### Anexo I - Orçamento 2023 Resumo Geral da Receita

Valores expressos em R\$

Código	Especificação	Desdobramento	Espécie	Origem	Categoria Econômica
1.7.2.1.52.0.0.00.00.00	Cot-Part do IPI-Munic	91.540,00			
1.7.2.1.52.0.1.00.00.00	Cot-Part do IPI-Munic-Princ	91.540,00			
1.7.2.1.53.0.0.00.00.00	Cot-Part da Contrib.de Intervenção no Domínio Econômico	53.610,00			
1.7.2.1.53.0.1.00.00.00	Cot-Part da Contrib.de Intervenção no Domínio Econômico-Princ	53.610,00			
1.7.2.3.00.0.0.00.00.00	Transferências de Recursos do Sistema Único de Saúde - SUS	667.140,00			
1.7.2.3.50.0.0.00.00.00	Transferências de Recursos do Sistema Único de Saúde - SUS	667.140,00			
1.7.2.3.50.0.1.01.00.00	Incentivo Estadual-PSF	235.170,00			
1.7.2.3.50.0.1.02.00.00	SAMU-Serv.de Atend.Móvel de Urgência-Est.	188.970,00			
1.7.2.3.50.0.1.99.00.00	Outras TRANSFs do Fun Estadual de Saúde	243.000,00			
1.7.2.4.00.0.0.00.00.00	Transferências de Convênios dos Estados e DF e de Suas Entidades	370.000,00			
1.7.2.4.01.0.0.00.00.00	Outras TRANSFs de Conv.dos Est.	100.000,00			
1.7.2.4.01.0.1.00.00.00	Outras TRANSFs de Conv.dos Est.-Princ	100.000,00			
1.7.2.4.50.0.0.00.00.00	TRANSFs de Conv.dos Est.p/ o Sist.Único de Saúde-SUS	50.000,00			
1.7.2.4.50.0.1.00.00.00	TRANSFs de Conv.dos Est.p/ o Sist.Único de Saúde-SUS-Princ	50.000,00			
1.7.2.4.51.0.0.00.00.00	TRANSFs de Conv.dos Est.Dest.Proq.de Educ	220.000,00			
1.7.2.4.51.0.1.00.00.00	TRANSFs de Conv.dos Est.Dest.Proq.de Educ-Princ	220.000,00			
1.7.2.9.00.0.0.00.00.00	TRANSFs de Conv.dos Est	162.880,00			
1.7.2.9.51.0.0.00.00.00	TRANSFs de Conv.dos Est.Dest.-Assist Social	100.000,00			
1.7.2.9.51.0.1.34.99.00	Outras TRANSFs do FEAS	100.000,00			
1.7.2.9.99.0.0.00.00.00	TRANSFs de Conv.dos Est.Dest.-Outros	62.880,00			
1.7.2.9.99.0.1.99.01.00	FCBA-Fun de Cultura do Est.da Bahia	17.060,00			
1.7.2.9.99.0.1.99.99.00	Demais/Outras TRANSFs dos Est.	45.820,00			
1.7.5.1.00.0.0.00.00.00	Transf.Rec.do FMDE.Básica Valoriz.Profis.da Educ-FUNDEB	12.272.880,00			
1.7.5.1.50.0.0.00.00.00	Transf.Rec.do FMDE.Básica Valoriz.Profis.da Educ-FUNDEB	12.272.880,00			
1.7.5.1.50.0.1.00.00.00	Transf.Rec.do FMDE.Básica Valoriz.Profis.da Educ-FUNDEB-Princ	12.272.880,00			
1.9.0.0.00.0.0.00.00.00	Outras Receitas Correntes			165.181,00	
1.9.1.0.00.0.0.00.00.00	Multas Administrativas, Contratuais e Judiciais		19.000,00		
1.9.1.1.00.0.0.00.00.00	Multas Administrativas, Contratuais e Judiciais	19.000,00			
1.9.1.1.07.0.0.00.00.00	Mult Aplicadas pelos Tribunais de Contas	19.000,00			
1.9.1.1.07.0.1.00.00.00	Mult Aplicadas pelos Tribunais de Contas-Princ	13.000,00			
1.9.1.1.07.0.3.00.00.00	Mult Aplic.Trib de Contas-Dív Ativa	2.660,00			
1.9.1.1.07.0.5.00.00.00	Mult Aplic.Trib de Contas-Juros	1.220,00			
1.9.1.1.07.0.6.00.00.00	Mult Aplic.Trib de Contas-Mult	450,00			
1.9.1.1.07.0.7.00.00.00	Mult Aplic.Trib de Contas-Dív Ativa-Juros	1.220,00			
1.9.1.1.07.0.8.00.00.00	Mult Aplic.Trib de Contas-Dív Ativa-Mult	450,00			
1.9.2.0.00.0.0.00.00.00	Indenizações, Restituições e Ressarcimentos		67.061,00		
1.9.2.1.00.0.0.00.00.00	Indenizações	6.180,00			
1.9.2.1.99.0.0.00.00.00	Indenizações Outras	6.180,00			





## PREFEITURA MUNICIPAL DE IGAPORÃ

Praça Bernardo de Brito, 430

Centro

IGAPORÃ - BA

CNPJ: 13.811.484/0001-09

### Anexo I - Orçamento 2023 Resumo Geral da Receita

Valores expressos em R\$

Código	Especificação	Desdobramento	Espécie	Origem	Categoria Econômica
1.9.2.1.99.0.1.00.00.00	Indenizações Outras-Principal	6.180,00			
1.9.2.1.99.0.1.01.00.00	Outras Indenizações-PM	1.420,00			
1.9.2.1.99.0.1.02.00.00	Outras Indenizações-FMS	1.420,00			
1.9.2.1.99.0.1.03.00.00	Outras Indenizações-FMAS	710,00			
1.9.2.1.99.0.1.04.00.00	Outras Indenizações-FNS	1.420,00			
1.9.2.1.99.0.1.06.00.00	Outras Indenizações-FEAS	710,00			
1.9.2.1.99.0.1.50.00.00	Outras Indenizações - SAAE	500,00			
1.9.2.2.00.0.0.00.00.00	Restituições	60.881,00			
1.9.2.2.99.0.0.00.00.00	Outras Restituições	60.881,00			
1.9.2.2.99.0.1.00.00.00	Outras Restituições-Principal	21.870,00			
1.9.2.2.99.0.1.01.00.00	Outras Restituições-PM	17.110,00			
1.9.2.2.99.0.1.02.00.00	Outras Restituições-FMS	1.420,00			
1.9.2.2.99.0.1.03.00.00	Outras Restituições-FMAS	710,00			
1.9.2.2.99.0.1.04.00.00	Outras Restituições-FNS	1.420,00			
1.9.2.2.99.0.1.06.00.00	Outras Restituições-FEAS	710,00			
1.9.2.2.99.0.1.50.00.00	Outras Restituições - SAAE	500,00			
1.9.2.2.99.0.3.00.00.00	Outras Restituições-Dív Ativa	27.281,00			
1.9.2.2.99.0.5.00.00.00	Outras Restituições-Juros	2.850,00			
1.9.2.2.99.0.6.00.00.00	Outras Restituições-Mult	2.660,00			
1.9.2.2.99.0.7.00.00.00	Outras Restituições-Dív Ativa-Juros	3.560,00			
1.9.2.2.99.0.8.00.00.00	Outras Restituições-Dív Ativa-Mult	2.660,00			
1.9.9.0.00.0.0.00.00.00	Demais Receitas Correntes		79.120,00		
1.9.9.9.00.0.0.00.00.00	Demais Receitas Correntes	79.120,00			
1.9.9.9.99.1.0.00.00.00	Demais Receitas Correntes-Principal	79.120,00			
1.9.9.9.99.1.1.01.00.00	Outras Rec.-PM	75.280,00			
1.9.9.9.99.1.1.02.00.00	Outras Rec.-FMS	710,00			
1.9.9.9.99.1.1.03.00.00	Outras Rec.-FMAS	710,00			
1.9.9.9.99.1.1.04.00.00	Outs. Rec. FNS	710,00			
1.9.9.9.99.1.1.06.00.00	Outras Rec.-FEAS	710,00			
1.9.9.9.99.1.1.50.00.00	Outras Receitas - SAAE	1.000,00			
2.0.0.0.00.0.0.00.00.00	Receitas de Capital				7.609.260,00
2.1.0.0.00.0.0.00.00.00	Operações de Crédito			4.020.000,00	
2.1.1.0.00.0.0.00.00.00	Operações de Crédito - Mercado Interno		4.020.000,00		
2.1.1.2.00.0.0.00.00.00	Operações de Crédito - Mercado Interno	4.020.000,00			
2.1.1.2.01.0.1.00.00.00	Oper.Créd-Mercado Int-Princ	4.000.000,00			
2.1.1.2.50.0.1.00.00.00	Oper.Créd Int p/ Prog.de Educ-Princ	10.000,00			
2.1.1.2.51.0.1.00.00.00	Oper.Créd Int p/ Prog.de Saúde-Princ	10.000,00			
2.2.0.0.00.0.0.00.00.00	Alienação de Bens			34.260,00	





## PREFEITURA MUNICIPAL DE IGAPORÃ

Praça Bernardo de Brito, 430

Centro

IGAPORÃ - BA

CNPJ: 13.811.484/0001-09

### Anexo I - Orçamento 2023 Resumo Geral da Receita

Valores expressos em R\$

Código	Especificação	Desdobramento	Espécie	Origem	Categoria Econômica
2.2.1.0.00.0.0.00.00.00	Alienação de Bens Móveis		5.000,00		
2.2.1.3.00.0.0.00.00.00	Alienação de Bens Móveis e Semoventes	5.000,00			
2.2.1.3.01.0.0.00.00.00	Alienação de Bens Móveis e Semoventes	5.000,00			
2.2.1.3.01.0.1.50.00.00	Alienação de bens Móveis e Semoventes -Princ. SAAE	5.000,00			
2.2.2.0.00.0.0.00.00.00	Alienação de Bens Imóveis		29.260,00		
2.2.2.1.00.0.0.00.00.00	Alienação de Bens Imóv	29.260,00			
2.2.2.1.01.0.0.00.00.00	Alienação de Bens Imóv	29.260,00			
2.2.2.1.01.0.1.00.00.00	Alienação de Bens Imóv-Princ	29.260,00			
2.4.0.0.00.0.0.00.00.00	Transferências de Capital			3.555.000,00	
2.4.1.0.00.0.0.00.00.00	Transferências da União e de suas Entidades		2.805.000,00		
2.4.1.1.51.0.0.00.00.00	Transf de Rec do SUS-Bloco Estrut da Rede Serv.Publ.de Saúde	870.000,00			
2.4.1.1.51.1.1.00.00.00	Transf de Rec do SUS-Bloco Estrut da Rede Serv.Publ.de Saúde-Atenc Prir	400.000,00			
2.4.1.1.51.2.1.00.00.00	Transf de Rec do SUS-Bloco Estrut da Rede Serv.Publ.de Saúde-Atenc Esq	300.000,00			
2.4.1.1.51.3.1.00.00.00	Transf de Rec do SUS-Bloco Estrut da Rede Serv.Publ.de Saúde-Vigil em S	50.000,00			
2.4.1.1.51.4.1.00.00.00	Transf de Rec do SUS-Bloco Estrut da Rede Serv.Publ.de Saúde-Assist.Far	50.000,00			
2.4.1.1.51.9.1.00.00.00	Transf de Rec do SUS-Bloco Estrut da Rede Serv.Publ.de Saúde-Outros Pr	70.000,00			
2.4.1.2.50.0.0.00.00.00	Transf Prog Apoio Transp Escolar p/Educ Bás	500.000,00			
2.4.1.2.50.1.1.00.00.00	Transf Prog Apoio Transp Escolar p/Educ Bás-CAMINHO DA ESCOLA-Princ	50.000,00			
2.4.1.2.50.2.1.00.00.00	Transf Prog Nac. Reestrut.Aquis de Equip-PROINFÂNCIA-Princ	50.000,00			
2.4.1.2.50.9.1.00.00.00	Outras Transf destinadas a Prog de Educação-Princ	400.000,00			
2.4.1.4.01.0.0.00.00.00	Outras TRANSFs de Conv.da União	1.300.000,00			
2.4.1.4.01.0.1.00.00.00	Outras TRANSFs de Conv.da União-Princ	1.300.000,00			
2.4.1.4.50.0.0.00.00.00	TRANSF de Conv.da União p/ o Sist.Único de Saúde-SUS	50.000,00			
2.4.1.4.50.0.1.00.00.00	TRANSF de Conv.da União p/ o Sist.Único de Saúde-SUS-Princ	50.000,00			
2.4.1.4.51.0.0.00.00.00	TRANSF de Conv.da União Educação	50.000,00			
2.4.1.4.51.0.1.00.00.00	TRANSF de Conv.da União Dest.Prog.de Educ-Princ	50.000,00			
2.4.1.9.99.0.0.00.00.00	TRANSF de Conv.da União -Outros	35.000,00			
2.4.1.9.99.0.1.00.00.00	Outras TRANSFs da União-Princ	35.000,00			
2.4.2.0.00.0.0.00.00.00	Transferências dos Estados e do Distrito Federal e de suas Entidades		750.000,00		
2.4.2.2.00.0.0.00.00.00	Transferências de Convênios dos Estados e DF e de Suas Entidades	750.000,00			
2.4.2.2.01.0.1.00.00.00	Outras TRANSFs de Conv.dos Est.-Princ	250.000,00			
2.4.2.2.50.0.1.00.00.00	TRANSFs de Conv.dos Est.p/ o Sist.Único de Saúde-SUS-Princ	50.000,00			
2.4.2.2.51.0.1.00.00.00	TRANSFs de Conv.dos Est.Dest.Prog.de Educ-Princ	450.000,00			
7.0.0.0.00.0.0.00.00.00	Receitas Intra-Orçamentária				25.000,00
7.6.0.0.00.0.0.00.00.00	Receitas de Serviços - Intra-Orçamentária			24.500,00	
7.6.9.9.50.1.0.00.00.00	Serviços de Saneamento Básico-Abastecimento de Água	24.500,00			
7.6.9.9.50.1.1.00.00.00	Serv. Saneamento Básico -Abastecimento Água -SAAE- Princ.	20.000,00			
7.6.9.9.50.1.3.00.00.00	Serv. Saneamento Básico -Abastecimento Água -SAAE- Dívida Ativa	2.000,00			





## PREFEITURA MUNICIPAL DE IGAPORÃ

Praça Bernardo de Brito, 430

Centro

IGAPORÃ - BA

CNPJ: 13.811.484/0001-09

### Anexo I - Orçamento 2023 Resumo Geral da Receita

Valores expressos em R\$

Código	Especificação	Desdobramento	Espécie	Origem	Categoria Econômica
7.6.9.9.50.1.5.00.00.00	Serv. Saneamento Básico -Abastecimento Água -SAAE- Multas	1.000,00			
7.6.9.9.50.1.6.00.00.00	Serv. Saneamento Básico -Abastecimento Água -SAAE- Juros	500,00			
7.6.9.9.50.1.7.00.00.00	Serv. Saneamento Básico -Abastecimento Água -SAAE- Multas Div. Ativa	500,00			
7.6.9.9.50.1.8.00.00.00	Serv. Saneamento Básico -Abastecimento Água -SAAE- Juros Div. Ativa	500,00			
7.7.0.0.00.0.0.00.00.00	Transf.Rec.Correntes_Intra			500,00	
7.7.3.9.00.0.0.00.00.00	Outras Transferências dos Municípios	500,00			
7.7.3.9.99.0.0.00.00.00	Outras Transferências dos Municípios	500,00			
7.7.3.9.99.0.1.00.00.00	Outras Transferências dos Municípios- SAAE -Principal	500,00			
9.0.0.0.00.0.0.00.00.00	Deduções				-8.954.410,00
9.7.0.0.00.0.0.00.00.00	Deduções			-8.954.410,00	
9.7.1.0.00.0.0.00.00.00	Dedução do FUNDEB-União		-6.687.470,00		
9.7.1.1.51.0.1.00.00.00	Dedução da Rec.p/ Formação FUNDEB-FPM	-6.685.690,00			
9.7.1.1.52.0.1.00.00.00	Dedução da Rec p/Formação FUNDEB- ITR	-1.780,00			
9.7.2.0.00.0.0.00.00.00	Dedução do FUNDEB-Estado		-2.266.940,00		
9.7.2.1.50.0.1.00.00.00	Dedução da Rec p/Formação FUNDEB- ICMS	-2.112.190,00			
9.7.2.1.51.0.1.00.00.00	Dedução da Rec p/Formação FUNDEB- IPVA	-136.440,00			
9.7.2.1.52.0.1.00.00.00	Dedução da Rec p/Formação FUNDEB- IPI EXPORT.	-18.310,00			
				<b>Total:</b>	87.890.000,00





## PREFEITURA MUNICIPAL DE IGAPORÃ

Praça Bernardo de Brito, 430

Centro

IGAPORÃ - BA

CNPJ: 13811484000109

### Orçamento 2023 Resumo Geral da Despesa

Valores expressos em R\$

Código	Especificação	Elemento	Modalidade	Categoria Econômica
3.0.00.00.00.00	DESPESAS CORRENTES			69.541.951,00
3.1.00.00.00.00	PESSOAL E ENCARGOS SOCIAIS			36.614.790,00
3.1.71.00.00.00	TRANSFERÊNCIAS A CONSÓRCIOS PÚBLICOS		1.200,00	
3.1.90.00.00.00	APLICAÇÕES DIRETAS		36.613.590,00	
3.2.00.00.00.00	JUROS E ENCARGOS DA DÍVIDA			40.700,00
3.2.90.00.00.00	APLICAÇÕES DIRETAS		40.700,00	
3.3.00.00.00.00	OUTRAS DESPESAS CORRENTES			32.886.461,00
3.3.50.00.00.00	TRANSF. INSTITUIÇÕES PRIVADAS SEM FINS LUC		81.900,00	
3.3.71.00.00.00	TRANSFERÊNCIAS A CONSÓRCIOS PÚBLICOS		425.000,00	
3.3.90.00.00.00	APLICAÇÕES DIRETAS		32.244.561,00	
3.3.91.00.00.00	APLIC. DIR. DECORR. DE OPER. ENTRE ÓRG, FUI		44.200,00	
3.3.93.00.00.00	Aplicação Direta Decorrente de Operação de Órgãos		90.800,00	
4.0.00.00.00.00	DESPESAS DE CAPITAL			18.048.049,00
4.4.00.00.00.00	INVESTIMENTOS			17.139.249,00
4.4.71.00.00.00	TRANSFÊRENCIAS A CONSÓRCIOS PÚBLICOS		210.000,00	
4.4.90.00.00.00	APLICAÇÕES DIRETAS		16.646.749,00	
4.4.93.00.00.00	Aplicação Direta Decorrente de Operação de Órgãos		282.500,00	
4.5.00.00.00.00	INVERSÕES FINANCEIRAS			1.800,00
4.5.90.00.00.00	APLICAÇÕES DIRETAS		1.800,00	
4.6.00.00.00.00	AMORTIZAÇÃO DA DIVIDA			907.000,00
4.6.90.00.00.00	APLICAÇÕES DIRETAS		907.000,00	
9.0.00.00.00.00	RESERVA DE CONTINGÊNCIA			300.000,00
9.9.00.00.00.00	RESERVA DE CONTINGÊNCIA			300.000,00
9.9.99.00.00.00	RESERVA DE CONTINGÊNCIA		300.000,00	
<b>Total:</b>				<b>87.890.000,00</b>





## PREFEITURA MUNICIPAL DE IGAPORÃ

Praça Bernardo de Brito, 430

Centro

IGAPORÃ - BA

CNPJ: 13811484000109

**Orçamento 2023**  
**Despesa por Unidade**

Valores Expressos em R\$

Código	Especificação	Elemento	Modalidade	Grupo	Categoria
<b>UNIDADE:010100</b>	<b>CÂMARA MUNICIPAL</b>				
3.0.00.00.00.00	DESPESAS CORRENTES				3.295.000,00
3.1.00.00.00.00	PESSOAL E ENCARGOS SOCIAIS			2.407.000,00	
3.1.90.00.00.00	APLICAÇÕES DIRETAS		2.407.000,00		
3.3.00.00.00.00	OUTRAS DESPESAS CORRENTES			888.000,00	
3.3.90.00.00.00	APLICAÇÕES DIRETAS		888.000,00		
4.0.00.00.00.00	DESPESAS DE CAPITAL				363.000,00
4.4.00.00.00.00	INVESTIMENTOS			363.000,00	
4.4.90.00.00.00	APLICAÇÕES DIRETAS		363.000,00		
<b>Total:</b>					<b>3.658.000,00</b>



**PREFEITURA MUNICIPAL DE IGAPORÃ**

Praça Bernardo de Brito, 430

Centro

IGAPORÃ - BA

CNPJ: 13811484000109

**Orçamento 2023**  
**Despesa por Unidade**

Valores Expressos em R\$

Código	Especificação	Elemento	Modalidade	Grupo	Categoria
<b>UNIDADE:020100</b>	<b>SECRETARIA DE GOVERNO</b>				
3.0.00.00.00.00	DESPESAS CORRENTES				1.461.300,00
3.1.00.00.00.00	PESSOAL E ENCARGOS SOCIAIS			1.160.900,00	
3.1.90.00.00.00	APLICAÇÕES DIRETAS		1.160.900,00		
3.3.00.00.00.00	OUTRAS DESPESAS CORRENTES			300.400,00	
3.3.50.00.00.00	TRANSF. INSTITUIÇÕES PRIVADAS SEM FINS LUCRATIV		7.400,00		
3.3.90.00.00.00	APLICAÇÕES DIRETAS		293.000,00		
4.0.00.00.00.00	DESPESAS DE CAPITAL				23.500,00
4.4.00.00.00.00	INVESTIMENTOS			23.500,00	
4.4.90.00.00.00	APLICAÇÕES DIRETAS		23.500,00		
<b>Total:</b>					<b>1.484.800,00</b>





**PREFEITURA MUNICIPAL DE IGAPORÃ**

Praça Bernardo de Brito, 430

Centro

IGAPORÃ - BA

CNPJ: 13811484000109

**Orçamento 2023**  
**Despesa por Unidade**

Valores Expressos em R\$

Código	Especificação	Elemento	Modalidade	Grupo	Categoria
<b>UNIDADE:02.02</b>	<b>PREFEITURA MUNICIPAL DE IGAPORÃ</b>				
4.0.00.00.00.00	DESPESAS DE CAPITAL				10.000,00
4.4.00.00.00.00	INVESTIMENTOS			10.000,00	
4.4.90.00.00.00	APLICAÇÕES DIRETAS		10.000,00		
				<b>Total:</b>	<b>10.000,00</b>





## PREFEITURA MUNICIPAL DE IGAPORÃ

Praça Bernardo de Brito, 430

Centro

IGAPORÃ - BA

CNPJ: 13811484000109

**Orçamento 2023**  
**Despesa por Unidade**

Valores Expressos em R\$

Código	Especificação	Elemento	Modalidade	Grupo	Categoria
<b>UNIDADE:020200</b>	<b>SECRET. MUNIC. PLANEJAMENTO, ADMINISTR. E FINANÇAS</b>				
3.0.00.00.00.00	DESPESAS CORRENTES				5.921.760,00
3.1.00.00.00.00	PESSOAL E ENCARGOS SOCIAIS			1.956.200,00	
3.1.90.00.00.00	APLICAÇÕES DIRETAS		1.956.200,00		
3.2.00.00.00.00	JUROS E ENCARGOS DA DÍVIDA			40.700,00	
3.2.90.00.00.00	APLICAÇÕES DIRETAS		40.700,00		
3.3.00.00.00.00	OUTRAS DESPESAS CORRENTES			3.924.860,00	
3.3.50.00.00.00	TRANSF. INSTITUIÇÕES PRIVADAS SEM FINS LUCRATIV		55.800,00		
3.3.71.00.00.00	TRANSFERÊNCIAS A CONSÓRCIOS PÚBLICOS		250.000,00		
3.3.90.00.00.00	APLICAÇÕES DIRETAS		3.612.960,00		
3.3.91.00.00.00	APLIC. DIR. DECORR.DE OPER. ENTRE ÓRG, FUND. E E		5.600,00		
3.3.93.00.00.00	Aplicação Direta Decorrente de Operação de Órgãos, Fund		500,00		
4.0.00.00.00.00	DESPESAS DE CAPITAL				1.109.970,00
4.4.00.00.00.00	INVESTIMENTOS			204.170,00	
4.4.71.00.00.00	TRANSFÊRENCIAS A CONSÓRCIOS PÚBLICOS		35.000,00		
4.4.90.00.00.00	APLICAÇÕES DIRETAS		168.670,00		
4.4.93.00.00.00	Aplicação Direta Decorrente de Operação de Órgãos, Fund		500,00		
4.6.00.00.00.00	AMORTIZAÇÃO DA DIVIDA			905.800,00	
4.6.90.00.00.00	APLICAÇÕES DIRETAS		905.800,00		
9.0.00.00.00.00	RESERVA DE CONTINGÊNCIA				300.000,00
9.9.00.00.00.00	RESERVA DE CONTINGÊNCIA			300.000,00	
9.9.99.00.00.00	RESERVA DE CONTINGÊNCIA		300.000,00		
<b>Total:</b>					<b>7.331.730,00</b>





## PREFEITURA MUNICIPAL DE IGAPORÃ

Praça Bernardo de Brito, 430

Centro

IGAPORÃ - BA

CNPJ: 13811484000109

**Orçamento 2023**  
**Despesa por Unidade**

Valores Expressos em R\$

Código	Especificação	Elemento	Modalidade	Grupo	Categoria
<b>UNIDADE:020300</b>	<b>SECRETARIA MUNICIPAL DE EDUCAÇÃO</b>				
3.0.00.00.00.00	DESPESAS CORRENTES				26.154.750,00
3.1.00.00.00.00	PESSOAL E ENCARGOS SOCIAIS			19.609.790,00	
3.1.90.00.00.00	APLICAÇÕES DIRETAS		19.609.790,00		
3.3.00.00.00.00	OUTRAS DESPESAS CORRENTES			6.544.960,00	
3.3.90.00.00.00	APLICAÇÕES DIRETAS		6.539.360,00		
3.3.91.00.00.00	APLIC. DIR. DECORR.DE OPER. ENTRE ÓRG, FUND. E E		5.600,00		
4.0.00.00.00.00	DESPESAS DE CAPITAL				2.919.480,00
4.4.00.00.00.00	INVESTIMENTOS			2.919.480,00	
4.4.90.00.00.00	APLICAÇÕES DIRETAS		2.919.480,00		
<b>Total:</b>					<b>29.074.230,00</b>



**PREFEITURA MUNICIPAL DE IGAPORÃ**

Praça Bernardo de Brito, 430

Centro

IGAPORÃ - BA

CNPJ: 13811484000109

**Orçamento 2023**  
**Despesa por Unidade**

Valores Expressos em R\$

Código	Especificação	Elemento	Modalidade	Grupo	Categoria
<b>UNIDADE:020400</b>	<b>SECRETARIA MUNICIPAL DE INFRA ESTRUTURA</b>				
3.0.00.00.00.00	DESPESAS CORRENTES				9.448.110,00
3.1.00.00.00.00	PESSOAL E ENCARGOS SOCIAIS			1.341.000,00	
3.1.90.00.00.00	APLICAÇÕES DIRETAS		1.341.000,00		
3.3.00.00.00.00	OUTRAS DESPESAS CORRENTES			8.107.110,00	
3.3.71.00.00.00	TRANSFERÊNCIAS A CONSÓRCIOS PÚBLICOS		35.000,00		
3.3.90.00.00.00	APLICAÇÕES DIRETAS		7.977.210,00		
3.3.91.00.00.00	APLIC. DIR. DECORR.DE OPER. ENTRE ÓRG, FUND. E E		5.600,00		
3.3.93.00.00.00	Aplicação Direta Decorrente de Operação de Órgãos, Fund		89.300,00		
4.0.00.00.00.00	DESPESAS DE CAPITAL				9.651.809,00
4.4.00.00.00.00	INVESTIMENTOS			9.650.009,00	
4.4.71.00.00.00	TRANSFÊRENCIAS A CONSÓRCIOS PÚBLICOS		35.000,00		
4.4.90.00.00.00	APLICAÇÕES DIRETAS		9.538.009,00		
4.4.93.00.00.00	Aplicação Direta Decorrente de Operação de Órgãos, Fund		77.000,00		
4.5.00.00.00.00	INVERSÕES FINANCEIRAS			1.800,00	
4.5.90.00.00.00	APLICAÇÕES DIRETAS		1.800,00		
				<b>Total:</b>	<b>19.099.919,00</b>





## PREFEITURA MUNICIPAL DE IGAPORÃ

Praça Bernardo de Brito, 430

Centro

IGAPORÃ - BA

CNPJ: 13811484000109

**Orçamento 2023**  
**Despesa por Unidade**

Valores Expressos em R\$

Código	Especificação	Elemento	Modalidade	Grupo	Categoria
<b>UNIDADE:020500</b>	<b>FUNDO MUNICIPAL DE SAÚDE</b>				
3.0.00.00.00.00	DESPESAS CORRENTES				14.614.200,00
3.1.00.00.00.00	PESSOAL E ENCARGOS SOCIAIS			6.881.590,00	
3.1.71.00.00.00	TRANSFERÊNCIAS A CONSÓRCIOS PÚBLICOS		1.200,00		
3.1.90.00.00.00	APLICAÇÕES DIRETAS		6.880.390,00		
3.3.00.00.00.00	OUTRAS DESPESAS CORRENTES			7.732.610,00	
3.3.50.00.00.00	TRANSF. INSTITUIÇÕES PRIVADAS SEM FINS LUCRATIV		9.000,00		
3.3.71.00.00.00	TRANSFERÊNCIAS A CONSÓRCIOS PÚBLICOS		110.000,00		
3.3.90.00.00.00	APLICAÇÕES DIRETAS		7.607.610,00		
3.3.91.00.00.00	APLIC. DIR. DECORR.DE OPER. ENTRE ÓRG, FUND. E E		5.000,00		
3.3.93.00.00.00	Aplicação Direta Decorrente de Operação de Órgãos, Fund		1.000,00		
4.0.00.00.00.00	DESPESAS DE CAPITAL				2.281.070,00
4.4.00.00.00.00	INVESTIMENTOS			2.281.070,00	
4.4.71.00.00.00	TRANSFÊRENCIAS A CONSÓRCIOS PÚBLICOS		110.000,00		
4.4.90.00.00.00	APLICAÇÕES DIRETAS		1.966.070,00		
4.4.93.00.00.00	Aplicação Direta Decorrente de Operação de Órgãos, Fund		205.000,00		
				<b>Total:</b>	<b>16.895.270,00</b>



**PREFEITURA MUNICIPAL DE IGAPORÃ**

Praça Bernardo de Brito, 430

Centro

IGAPORÃ - BA

CNPJ: 13811484000109

**Orçamento 2023**  
**Despesa por Unidade**

Valores Expressos em R\$

Código	Especificação	Elemento	Modalidade	Grupo	Categoria
<b>UNIDADE:020600</b>	<b>SECRET.MUN.AGRIC,INDUS.,ABASTEC. E MEIO AMBIENTE</b>				
3.0.00.00.00.00	DESPESAS CORRENTES				1.313.200,00
3.1.00.00.00.00	PESSOAL E ENCARGOS SOCIAIS			1.010.000,00	
3.1.90.00.00.00	APLICAÇÕES DIRETAS		1.010.000,00		
3.3.00.00.00.00	OUTRAS DESPESAS CORRENTES			303.200,00	
3.3.50.00.00.00	TRANSF. INSTITUIÇÕES PRIVADAS SEM FINS LUCRATIV		5.000,00		
3.3.71.00.00.00	TRANSFERÊNCIAS A CONSÓRCIOS PÚBLICOS		30.000,00		
3.3.90.00.00.00	APLICAÇÕES DIRETAS		268.200,00		
4.0.00.00.00.00	DESPESAS DE CAPITAL				734.000,00
4.4.00.00.00.00	INVESTIMENTOS			734.000,00	
4.4.71.00.00.00	TRANSFÊRENCIAS A CONSÓRCIOS PÚBLICOS		30.000,00		
4.4.90.00.00.00	APLICAÇÕES DIRETAS		704.000,00		
<b>Total:</b>					<b>2.047.200,00</b>





## PREFEITURA MUNICIPAL DE IGAPORÃ

Praça Bernardo de Brito, 430

Centro

IGAPORÃ - BA

CNPJ: 13811484000109

**Orçamento 2023**  
**Despesa por Unidade**

Valores Expressos em R\$

Código	Especificação	Elemento	Modalidade	Grupo	Categoria
<b>UNIDADE:020700</b>	<b>FUNDO MUNIC. DE DESENVOLVIMENTO SOCIAL</b>				
3.0.00.00.00.00	DESPESAS CORRENTES				2.505.831,00
3.1.00.00.00.00	PESSOAL E ENCARGOS SOCIAIS			1.150.510,00	
3.1.90.00.00.00	APLICAÇÕES DIRETAS		1.150.510,00		
3.3.00.00.00.00	OUTRAS DESPESAS CORRENTES			1.355.321,00	
3.3.50.00.00.00	TRANSF. INSTITUIÇÕES PRIVADAS SEM FINS LUCRATIV		4.700,00		
3.3.90.00.00.00	APLICAÇÕES DIRETAS		1.339.421,00		
3.3.91.00.00.00	APLIC. DIR. DECORR.DE OPER. ENTRE ÓRG, FUND. E E		11.200,00		
4.0.00.00.00.00	DESPESAS DE CAPITAL				270.730,00
4.4.00.00.00.00	INVESTIMENTOS			270.730,00	
4.4.90.00.00.00	APLICAÇÕES DIRETAS		270.730,00		
<b>Total:</b>					<b>2.776.561,00</b>





## PREFEITURA MUNICIPAL DE IGAPORÃ

Praça Bernardo de Brito, 430

Centro

IGAPORÃ - BA

CNPJ: 13811484000109

**Orçamento 2023**  
**Despesa por Unidade**

Valores Expressos em R\$

Código	Especificação	Elemento	Modalidade	Grupo	Categoria
<b>UNIDADE:020800</b>	<b>SAAE - SERVIÇO AUTÔNOMO DE ÁGUA E ESGOTO</b>				
3.0.00.00.00.00	DESPESAS CORRENTES				2.138.700,00
3.1.00.00.00.00	PESSOAL E ENCARGOS SOCIAIS			306.100,00	
3.1.90.00.00.00	APLICAÇÕES DIRETAS		306.100,00		
3.3.00.00.00.00	OUTRAS DESPESAS CORRENTES			1.832.600,00	
3.3.90.00.00.00	APLICAÇÕES DIRETAS		1.832.600,00		
4.0.00.00.00.00	DESPESAS DE CAPITAL				48.300,00
4.4.00.00.00.00	INVESTIMENTOS			47.100,00	
4.4.90.00.00.00	APLICAÇÕES DIRETAS		47.100,00		
4.6.00.00.00.00	AMORTIZAÇÃO DA DIVIDA			1.200,00	
4.6.90.00.00.00	APLICAÇÕES DIRETAS		1.200,00		
<b>Total:</b>					<b>2.187.000,00</b>







## PREFEITURA MUNICIPAL DE IGAPORÃ

Praça Bernardo de Brito, 430

Centro

IGAPORÃ - BA

CNPJ: 13811484000109

**Orçamento 2023**  
**Despesa por Unidade**

Valores Expressos em R\$

Código	Especificação	Elemento	Modalidade	Grupo	Categoria
<b>UNIDADE:020900</b>	<b>SECRETARIA MUNICIPAL DE ESPORTE E LAZER</b>				
3.0.00.00.00.00	DESPESAS CORRENTES				474.500,00
3.1.00.00.00.00	PESSOAL E ENCARGOS SOCIAIS			305.000,00	
3.1.90.00.00.00	APLICAÇÕES DIRETAS		305.000,00		
3.3.00.00.00.00	OUTRAS DESPESAS CORRENTES			169.500,00	
3.3.90.00.00.00	APLICAÇÕES DIRETAS		163.900,00		
3.3.91.00.00.00	APLIC. DIR. DECORR.DE OPER. ENTRE ÓRG, FUND. E E		5.600,00		
4.0.00.00.00.00	DESPESAS DE CAPITAL				467.000,00
4.4.00.00.00.00	INVESTIMENTOS			467.000,00	
4.4.90.00.00.00	APLICAÇÕES DIRETAS		467.000,00		
				<b>Total:</b>	<b>941.500,00</b>





## PREFEITURA MUNICIPAL DE IGAPORÃ

Praça Bernardo de Brito, 430

Centro

IGAPORÃ - BA

CNPJ: 13811484000109

**Orçamento 2023**  
**Despesa por Unidade**

Valores Expressos em R\$

Código	Especificação	Elemento	Modalidade	Grupo	Categoria
<b>UNIDADE:021000</b>	<b>SECRETARIA MUNICIPAL DE CULTURA E TURISMO</b>				
3.0.00.00.00.00	DESPESAS CORRENTES				1.765.500,00
3.1.00.00.00.00	PESSOAL E ENCARGOS SOCIAIS			436.600,00	
3.1.90.00.00.00	APLICAÇÕES DIRETAS		436.600,00		
3.3.00.00.00.00	OUTRAS DESPESAS CORRENTES			1.328.900,00	
3.3.90.00.00.00	APLICAÇÕES DIRETAS		1.323.300,00		
3.3.91.00.00.00	APLIC. DIR. DECORR.DE OPER. ENTRE ÓRG, FUND. E E		5.600,00		
4.0.00.00.00.00	DESPESAS DE CAPITAL				158.190,00
4.4.00.00.00.00	INVESTIMENTOS			158.190,00	
4.4.90.00.00.00	APLICAÇÕES DIRETAS		158.190,00		
<b>Total:</b>					<b>1.923.690,00</b>





## PREFEITURA MUNICIPAL DE IGAPORÃ

Praça Bernardo de Brito, 430

Centro

IGAPORÃ - BA

CNPJ: 13811484000109

**Orçamento 2023**  
**Despesa por Unidade**

Valores Expressos em R\$

Código	Especificação	Elemento	Modalidade	Grupo	Categoria
<b>UNIDADE:021100</b>	<b>PROCURADORIA JURÍDICA MUNICIPAL</b>				
3.0.00.00.00.00	DESPESAS CORRENTES				378.600,00
3.1.00.00.00.00	PESSOAL E ENCARGOS SOCIAIS			17.400,00	
3.1.90.00.00.00	APLICAÇÕES DIRETAS		17.400,00		
3.3.00.00.00.00	OUTRAS DESPESAS CORRENTES			361.200,00	
3.3.90.00.00.00	APLICAÇÕES DIRETAS		361.200,00		
4.0.00.00.00.00	DESPESAS DE CAPITAL				5.000,00
4.4.00.00.00.00	INVESTIMENTOS			5.000,00	
4.4.90.00.00.00	APLICAÇÕES DIRETAS		5.000,00		
<b>Total:</b>					<b>383.600,00</b>



**PREFEITURA MUNICIPAL DE IGAPORÃ**

Praça Bernardo de Brito, 430

Centro

IGAPORÃ - BA

CNPJ: 13811484000109

**Orçamento 2023**  
**Despesa por Unidade**

Valores Expressos em R\$

Código	Especificação	Elemento	Modalidade	Grupo	Categoria
<b>UNIDADE:021200</b>	<b>CONTROLADORIA GERAL DO MUNICÍPIO</b>				
3.0.00.00.00.00	DESPESAS CORRENTES				70.500,00
3.1.00.00.00.00	PESSOAL E ENCARGOS SOCIAIS			32.700,00	
3.1.90.00.00.00	APLICAÇÕES DIRETAS		32.700,00		
3.3.00.00.00.00	OUTRAS DESPESAS CORRENTES			37.800,00	
3.3.90.00.00.00	APLICAÇÕES DIRETAS		37.800,00		
4.0.00.00.00.00	DESPESAS DE CAPITAL				6.000,00
4.4.00.00.00.00	INVESTIMENTOS			6.000,00	
4.4.90.00.00.00	APLICAÇÕES DIRETAS		6.000,00		
<b>Total:</b>					<b>76.500,00</b>

**Total Geral: R\$87.890.000,00**

**PREFEITURA MUNICIPAL DE IGAPORÃ**

Praça Bernardo de Brito, 430

Centro

IGAPORÃ - BA

CNPJ: 13.811.484/0001-09

**Anexo VI, da Lei Nº 4.320/64 - Orçamento 2023  
Programa de Trabalho**

Valores expressos em R\$

Código	Especificação	Atividade	Projeto	Total Fixado
<b>Órgão: 1 - CÂMARA MUNICIPAL</b>				
<b>Unidade: 010100 - CÂMARA MUNICIPAL</b>				
01.000.000.0.000	LEGISLATIVA	3.408.000,00	250.000,00	3.658.000,00
01.031.000.0.000	AÇÃO LEGISLATIVA	3.408.000,00	250.000,00	3.658.000,00
01.031.001.0.000	TRANSFERÊNCIA DE DUODÉCIMO	3.408.000,00	250.000,00	3.658.000,00
01.031.001.1.002	Reequipamento da Câmara de Vereadores	0,00	250.000,00	250.000,00
01.031.001.2.003	Gestão das Ações Legislativas	3.408.000,00	0,00	3.408.000,00
<b>Total:</b>		<b>3.408.000,00</b>	<b>250.000,00</b>	<b>3.658.000,00</b>





## PREFEITURA MUNICIPAL DE IGAPORÃ

Praça Bernardo de Brito, 430

Centro

IGAPORÃ - BA

CNPJ: 13.811.484/0001-09

Anexo VI, da Lei Nº 4.320/64 - Orçamento 2023

Programa de Trabalho

Valores expressos em R\$

Código	Especificação	Atividade	Projeto	Total Fixado
<b>Órgão: 2 - PREFEITURA MUNICIPAL DE IGAPORÃ</b>				
<b>Unidade: 020100 - SECRETARIA DE GOVERNO</b>				
02.000.000.0.000	JUDICIÁRIA	576.200,00	0,00	576.200,00
02.061.000.0.000	AÇÃO JUDICIÁRIA	576.200,00	0,00	576.200,00
02.061.003.0.000	PROCESSO JUDICIÁRIO	576.200,00	0,00	576.200,00
02.061.003.2.006	Indenizações Trabalhistas	576.200,00	0,00	576.200,00
03.000.000.0.000	ESSENCIAL À JUSTIÇA	10.000,00	0,00	10.000,00
03.092.000.0.000	REPRESENTAÇÃO JUDICIAL E EXTRA JUDICIAL	10.000,00	0,00	10.000,00
03.092.006.0.000	CUSTA JUDICIAL	10.000,00	0,00	10.000,00
03.092.006.2.010	Manutenção de Despesas Judiciais	10.000,00	0,00	10.000,00
04.000.000.0.000	ADMINISTRAÇÃO	858.100,00	20.000,00	878.100,00
04.122.000.0.000	ADMINISTRAÇÃO GERAL	858.100,00	20.000,00	878.100,00
04.122.008.0.000	GABINETE DO PREFEITO	858.100,00	20.000,00	878.100,00
04.122.008.1.013	Equipamento do Gabinete do Prefeito	0,00	20.000,00	20.000,00
04.122.008.2.015	Manutenção do Gabinete do Prefeito	858.100,00	0,00	858.100,00
08.000.000.0.000	ASSISTÊNCIA SOCIAL	20.500,00	0,00	20.500,00
08.182.000.0.000	DEFESA CIVIL	20.500,00	0,00	20.500,00
08.182.053.0.000	SERVIÇOS DE UTILIDADE PÚBLICA	20.500,00	0,00	20.500,00
08.182.053.2.304	Manutenção da Coordenadoria Municipal de Defesa Civil-COMDEC	20.500,00	0,00	20.500,00
<b>Total:</b>		<b>1.464.800,00</b>	<b>20.000,00</b>	<b>1.484.800,00</b>



**PREFEITURA MUNICIPAL DE IGAPORÃ**

Praça Bernardo de Brito, 430

Centro

IGAPORÃ - BA

CNPJ: 13.811.484/0001-09

**Anexo VI, da Lei Nº 4.320/64 - Orçamento 2023**  
**Programa de Trabalho**

Valores expressos em R\$

Código	Especificação	Atividade	Projeto	Total Fixado
<b>Órgão: 2 - PREFEITURA MUNICIPAL DE IGAPORÃ</b>				
<b>Unidade: 0202 - PREFEITURA MUNICIPAL DE IGAPORÃ</b>				
12.000.000.0.000	EDUCAÇÃO	0,00	10.000,00	10.000,00
12.361.000.0.000	ENSINO FUNDAMENTAL	0,00	10.000,00	10.000,00
12.361.042.0.000	REVITALIZAÇÃO DO ENSINO FUNDAMENTAL	0,00	10.000,00	10.000,00
12.361.042.1.258	Aquisição de Transporte Escolar	0,00	10.000,00	10.000,00
<b>Total:</b>		<b>0,00</b>	<b>10.000,00</b>	<b>10.000,00</b>





## PREFEITURA MUNICIPAL DE IGAPORÃ

Praça Bernardo de Brito, 430

Centro

IGAPORÃ - BA

CNPJ: 13.811.484/0001-09

Anexo VI, da Lei Nº 4.320/64 - Orçamento 2023

Programa de Trabalho

Valores expressos em R\$

Código	Especificação	Atividade	Projeto	Total Fixado
<b>Órgão: 2 - PREFEITURA MUNICIPAL DE IGAPORÃ</b>				
<b>Unidade: 020200 - SECRET. MUNIC. PLANEJAMENTO, ADMINISTR. E FINANÇAS</b>				
04.000.000.0.000	ADMINISTRAÇÃO	4.718.500,00	122.270,00	4.840.770,00
04.122.000.0.000	ADMINISTRAÇÃO GERAL	4.086.500,00	102.270,00	4.188.770,00
04.122.009.0.000	SECRETARIA DE ADMINISTRAÇÃO	4.086.500,00	102.270,00	4.188.770,00
04.122.009.1.016	Equipamento da Secretaria de Administração	0,00	102.270,00	102.270,00
04.122.009.2.017	Manutenção da Secretaria de Administração	3.751.500,00	0,00	3.751.500,00
04.122.009.2.309	Manutenção da Atividades do Consórcio Público	335.000,00	0,00	335.000,00
04.123.000.0.000	ADMINISTRAÇÃO FINANCEIRA	376.400,00	20.000,00	396.400,00
04.123.010.0.000	CONTROLE FINANCEIRO	376.400,00	20.000,00	396.400,00
04.123.010.1.022	Equipamento da Contabilidade	0,00	20.000,00	20.000,00
04.123.010.2.020	Manutenção da Tesouraria	22.800,00	0,00	22.800,00
04.123.010.2.023	Manutenção da Contabilidade	353.600,00	0,00	353.600,00
04.128.000.0.000	FORMAÇÃO DE RECURSOS HUMANOS	50.000,00	0,00	50.000,00
04.128.015.0.000	SELEÇÃO DE PESSOAL	50.000,00	0,00	50.000,00
04.128.015.2.034	Realização de Concurso Público / Processo Seletivo	50.000,00	0,00	50.000,00
04.129.000.0.000	ADMINISTRAÇÃO DE RECEITAS	25.600,00	0,00	25.600,00
04.129.016.0.000	INCREMENTAÇÃO DE RECEITAS	25.600,00	0,00	25.600,00
04.129.016.2.036	Manutenção do Setor de Tributação	25.600,00	0,00	25.600,00
04.131.000.0.000	COMUNICAÇÃO SOCIAL	180.000,00	0,00	180.000,00
04.131.018.0.000	IMPrensa E PUBLICIDADE	180.000,00	0,00	180.000,00
04.131.018.2.039	Manutenção do Setor de Imprensa e Publicidade	180.000,00	0,00	180.000,00
06.000.000.0.000	SEGURANÇA PÚBLICA	139.100,00	0,00	139.100,00
06.181.000.0.000	POLICIAMENTO	139.100,00	0,00	139.100,00
06.181.022.0.000	GARANTIA DA ORDEM PÚBLICA	139.100,00	0,00	139.100,00
06.181.022.2.047	Manutenção da Ordem Pública	51.100,00	0,00	51.100,00
06.181.022.2.048	Manutenção da Guarda Municipal	88.000,00	0,00	88.000,00
08.000.000.0.000	ASSISTÊNCIA SOCIAL	167.800,00	0,00	167.800,00
08.243.000.0.000	ASSISTÊNCIA À CRIANÇA E AO ADOLESCENTE	167.800,00	0,00	167.800,00
08.243.026.0.000	PROTEÇÃO À CRIANÇA E AO ADOLESCENTE	167.800,00	0,00	167.800,00
08.243.026.2.055	Manutenção do Conselho Tutelar	167.800,00	0,00	167.800,00
09.000.000.0.000	PREVIDÊNCIA SOCIAL	937.560,00	0,00	937.560,00
09.271.000.0.000	PREVIDÊNCIA BÁSICA	937.560,00	0,00	937.560,00
09.271.028.0.000	CONTRIBUIÇÃO PREVIDENCIÁRIA	937.560,00	0,00	937.560,00
09.271.028.2.058	Contribuição ao INSS e FGTS	500.000,00	0,00	500.000,00
09.271.028.2.060	Contribuição ao PASEP	437.560,00	0,00	437.560,00
28.000.000.0.000	ENCARGOS ESPECIAIS	40.700,00	905.800,00	946.500,00
28.843.000.0.000	SERVIÇO DA DÍVIDA INTERNA	40.700,00	905.800,00	946.500,00
28.843.099.0.000	PAGAMENTO DA DÍVIDA INTERNA	40.700,00	905.800,00	946.500,00
28.843.099.1.217	Amortização da Dívida Contratada	0,00	905.800,00	905.800,00
28.843.099.2.219	Pagamentos de Encargos Financeiros	40.700,00	0,00	40.700,00
99.000.000.0.000	RESERVA DE CONTINGÊNCIA	300.000,00	0,00	300.000,00
99.999.000.0.000	RESERVA DE CONTINGÊNCIA	300.000,00	0,00	300.000,00
99.999.999.0.000	RESERVA DE CONTINGÊNCIA	300.000,00	0,00	300.000,00
99.999.999.9.999	RESERVA DE CONTINGÊNCIA	300.000,00	0,00	300.000,00
<b>Total:</b>		<b>6.303.660,00</b>	<b>1.028.070,00</b>	<b>7.331.730,00</b>







## PREFEITURA MUNICIPAL DE IGAPORÃ

Praça Bernardo de Brito, 430

Centro

IGAPORÃ - BA

CNPJ: 13.811.484/0001-09

Anexo VI, da Lei Nº 4.320/64 - Orçamento 2023

Programa de Trabalho

Valores expressos em R\$

Código	Especificação	Atividade	Projeto	Total Fixado
<b>Órgão: 2 - PREFEITURA MUNICIPAL DE IGAPORÃ</b>				
<b>Unidade: 020300 - SECRETARIA MUNICIPAL DE EDUCAÇÃO</b>				
12.000.000.0.000	EDUCAÇÃO	26.227.150,00	2.847.080,00	29.074.230,00
12.122.000.0.000	ADMINISTRAÇÃO GERAL	19.400,00	0,00	19.400,00
12.122.042.0.000	REVITALIZAÇÃO DO ENSINO FUNDAMENTAL	19.400,00	0,00	19.400,00
12.122.042.2.305	Manutenção do Conselho Municipal de Educação	19.400,00	0,00	19.400,00
12.361.000.0.000	ENSINO FUNDAMENTAL	23.551.950,00	2.481.480,00	26.033.430,00
12.361.042.0.000	REVITALIZAÇÃO DO ENSINO FUNDAMENTAL	23.551.950,00	2.481.480,00	26.033.430,00
12.361.042.1.091	Construção, ampliação e reforma de Unidades Escolares	0,00	799.340,00	799.340,00
12.361.042.1.092	Equipamento do Ensino Fundamental	0,00	361.800,00	361.800,00
12.361.042.1.093	Construção, ampliação e reforma de Unidades Escolares - FUNDEB	0,00	411.100,00	411.100,00
12.361.042.1.094	Equipamento da Educação Básica - FUNDEB	0,00	353.740,00	353.740,00
12.361.042.1.258	Aquisição de Transporte Escolar	0,00	555.500,00	555.500,00
12.361.042.2.095	Manutenção do Ensino Fundamental - FUNDEB 70%	13.887.690,00	0,00	13.887.690,00
12.361.042.2.096	Manutenção do Ensino Fundamental - FUNDEB 30%	2.910.660,00	0,00	2.910.660,00
12.361.042.2.097	Manutenção do Transporte Escolar	2.036.400,00	0,00	2.036.400,00
12.361.042.2.098	Manutenção do Ensino Básico	3.594.600,00	0,00	3.594.600,00
12.361.042.2.099	Programa Dinheiro Direto na Escola	19.040,00	0,00	19.040,00
12.361.042.2.100	Programa de Alimentação Escolar	629.390,00	0,00	629.390,00
12.361.042.2.104	Programa Nacional Saúde na Escola - PNSE	16.300,00	0,00	16.300,00
12.361.042.2.250	Manutenção do Ensino Fundamental - QSE	85.000,00	0,00	85.000,00
12.361.042.2.295	Outros Programas do FNDE	372.870,00	0,00	372.870,00
12.362.000.0.000	ENSINO MÉDIO	233.600,00	0,00	233.600,00
12.362.043.0.000	REVITALIZAÇÃO DO ENSINO MÉDIO	233.600,00	0,00	233.600,00
12.362.043.2.102	Manutenção do Ensino Médio	233.600,00	0,00	233.600,00
12.364.000.0.000	ENSINO SUPERIOR	37.500,00	0,00	37.500,00
12.364.045.0.000	INCENTIVO AO ENSINO SUPERIOR	37.500,00	0,00	37.500,00
12.364.045.2.106	Participação na Formação Superior	37.500,00	0,00	37.500,00
12.365.000.0.000	EDUCAÇÃO INFANTIL	2.302.500,00	365.600,00	2.668.100,00
12.365.046.0.000	CAPACITAÇÃO DA CRIANÇA DE 0 A 6 ANOS	2.302.500,00	365.600,00	2.668.100,00
12.365.046.1.107	Construção, reforma e Equipamento de Creches	0,00	365.600,00	365.600,00
12.365.046.2.093	Manutenção da Educação Infantil - FUNDEB 70%	1.549.000,00	0,00	1.549.000,00
12.365.046.2.094	Manutenção da Educação Infantil - FUNDEB 30%	451.200,00	0,00	451.200,00
12.365.046.2.235	Manutenção da Educação Infantil	302.300,00	0,00	302.300,00
12.366.000.0.000	EDUCAÇÃO DE JOVENS E ADULTO	82.200,00	0,00	82.200,00
12.366.042.0.000	REVITALIZAÇÃO DO ENSINO FUNDAMENTAL	82.200,00	0,00	82.200,00
12.366.042.2.101	Manutenção da Educação de Jovens e Adultos	82.200,00	0,00	82.200,00
<b>Total:</b>		<b>26.227.150,00</b>	<b>2.847.080,00</b>	<b>29.074.230,00</b>





## PREFEITURA MUNICIPAL DE IGAPORÃ

Praça Bernardo de Brito, 430

Centro

IGAPORÃ - BA

CNPJ: 13.811.484/0001-09

Anexo VI, da Lei Nº 4.320/64 - Orçamento 2023

Programa de Trabalho

Valores expressos em R\$

Código	Especificação	Atividade	Projeto	Total Fixado
<b>Órgão: 2 - PREFEITURA MUNICIPAL DE IGAPORÃ</b>				
<b>Unidade: 020400 - SECRETARIA MUNICIPAL DE INFRA ESTRUTURA</b>				
15.000.000.0.000	URBANISMO	8.065.100,00	9.139.809,00	17.204.909,00
15.451.000.0.000	INFRA-ESTRUTURA URBANA	5.355.500,00	8.199.809,00	13.555.309,00
15.451.052.0.000	PLANEJAMENTO URBANO	5.355.500,00	8.199.809,00	13.555.309,00
15.451.052.1.120	Aquisição de Veículos e Equipamentos	0,00	241.260,00	241.260,00
15.451.052.1.121	Pavimentação de Logradouros	0,00	1.585.111,00	1.585.111,00
15.451.052.1.122	Abertura de Ruas Av. e Desapropriações	0,00	620.300,00	620.300,00
15.451.052.1.131	Constr. e ampliação de obras publicas	0,00	1.723.138,00	1.723.138,00
15.451.052.1.269	Implantação de Energia Solar	0,00	4.030.000,00	4.030.000,00
15.451.052.2.123	Gestão das ações de Infra Estrutura e Serviços Públicos	5.355.500,00	0,00	5.355.500,00
15.452.000.0.000	SERVIÇOS URBANOS	2.709.600,00	940.000,00	3.649.600,00
15.452.052.0.000	PLANEJAMENTO URBANO	130.200,00	0,00	130.200,00
15.452.052.2.306	Manutenção das Atividades do Consórcio Público	130.200,00	0,00	130.200,00
15.452.053.0.000	SERVIÇOS DE UTILIDADE PÚBLICA	2.579.400,00	940.000,00	3.519.400,00
15.452.053.1.125	Construção e Ampliação de Cemitérios	0,00	40.000,00	40.000,00
15.452.053.1.127	Construção, ampliação e reforma de Praças e Jardins	0,00	900.000,00	900.000,00
15.452.053.2.126	Manutenção de Cemitérios	21.000,00	0,00	21.000,00
15.452.053.2.130	Manutenção dos Serviços de Limpeza Pública	2.558.400,00	0,00	2.558.400,00
17.000.000.0.000	SANEAMENTO	266.800,00	191.100,00	457.900,00
17.512.000.0.000	SANEAMENTO BÁSICO URBANO	266.800,00	191.100,00	457.900,00
17.512.058.0.000	SANEAMENTO GERAL	266.800,00	191.100,00	457.900,00
17.512.058.1.134	Saneamento Básico	0,00	121.100,00	121.100,00
17.512.058.1.267	Adequação e requalificação do Aterro Sanitário	0,00	70.000,00	70.000,00
17.512.058.2.141	Manutenção da Rede de Abastecimento de Água	266.800,00	0,00	266.800,00
25.000.000.0.000	ENERGIA	431.760,00	70.000,00	501.760,00
25.752.000.0.000	ENERGIA ELÉTRICA	431.760,00	70.000,00	501.760,00
25.752.087.0.000	ILUMINAÇÃO PÚBLICA	431.760,00	70.000,00	501.760,00
25.752.087.1.187	Melhorias da Rede de Iluminação Pública	0,00	70.000,00	70.000,00
25.752.087.2.188	Manutenção da Rede de Iluminação Pública	431.760,00	0,00	431.760,00
26.000.000.0.000	TRANSPORTE	805.350,00	130.000,00	935.350,00
26.782.000.0.000	TRANSPORTE RODOVIÁRIO	805.350,00	130.000,00	935.350,00
26.782.091.0.000	MELHORIA DA REDE RODOVIÁRIA	805.350,00	130.000,00	935.350,00
26.782.091.1.193	Construção de Estradas, Pontes e Pontilhões	0,00	130.000,00	130.000,00
26.782.091.2.197	Manutenção e conservação de Estradas e Pontes	805.350,00	0,00	805.350,00
<b>Total:</b>		<b>9.569.010,00</b>	<b>9.530.909,00</b>	<b>19.099.919,00</b>





## PREFEITURA MUNICIPAL DE IGAPORÃ

Praça Bernardo de Brito, 430

Centro

IGAPORÃ - BA

CNPJ: 13.811.484/0001-09

Anexo VI, da Lei Nº 4.320/64 - Orçamento 2023

Programa de Trabalho

Valores expressos em R\$

Código	Especificação	Atividade	Projeto	Total Fixado
<b>Órgão: 2 - PREFEITURA MUNICIPAL DE IGAPORÃ</b>				
<b>Unidade: 020600 - SECRET.MUN.AGRIC,INDUS.,ABASTEC. E MEIO AMBIENTE</b>				
17.000.000.0.000	SANEAMENTO	0,00	150.000,00	150.000,00
17.512.000.0.000	SANEAMENTO BÁSICO URBANO	0,00	150.000,00	150.000,00
17.512.058.0.000	SANEAMENTO GERAL	0,00	150.000,00	150.000,00
17.512.058.1.138	Impl. Ampliação e equip. Serviço de Abastecimento de Água	0,00	150.000,00	150.000,00
18.000.000.0.000	GESTÃO AMBIENTAL	0,00	20.000,00	20.000,00
18.541.000.0.000	PRESERVAÇÃO E CONSERVAÇÃO AMBIENTAL	0,00	20.000,00	20.000,00
18.541.059.0.000	PRESERVAÇÃO ECOLÓGICA	0,00	20.000,00	20.000,00
18.541.059.1.254	Projeto de Revitalização das Matas Ciliares	0,00	20.000,00	20.000,00
20.000.000.0.000	AGRICULTURA	1.357.200,00	485.000,00	1.842.200,00
20.605.000.0.000	ABASTECIMENTO	1.357.200,00	105.000,00	1.462.200,00
20.605.070.0.000	MODERNIZAÇÃO DO SISTEMA DE DISTRIBUIÇÃO	1.357.200,00	105.000,00	1.462.200,00
20.605.070.1.156	Reforma, ampliação e equip. do mercado municipal	0,00	85.000,00	85.000,00
20.605.070.1.158	Aquisição de Máquinas e Implementos Agrícolas	0,00	20.000,00	20.000,00
20.605.070.2.154	Aquisição de Sementes e mudas para distribuição	15.000,00	0,00	15.000,00
20.605.070.2.157	Manutenção de Mercados e Feiras	56.900,00	0,00	56.900,00
20.605.070.2.161	Manutenção da Secretaria de Agricultura e Meio Ambiente	1.197.300,00	0,00	1.197.300,00
20.605.070.2.310	Manutenção da Atividades do Consórcio Público	88.000,00	0,00	88.000,00
20.606.000.0.000	EXTENSÃO RURAL	0,00	255.000,00	255.000,00
20.606.071.0.000	MELHORIA DOS RECURSOS HÍDRICOS	0,00	255.000,00	255.000,00
20.606.071.1.159	Construção de Açudes, Tanques e Barragens	0,00	35.000,00	35.000,00
20.606.071.1.160	Abertura e equipamento de Poços Tubulares	0,00	220.000,00	220.000,00
20.607.000.0.000	IRRIGAÇÃO	0,00	70.000,00	70.000,00
20.607.071.0.000	MELHORIA DOS RECURSOS HÍDRICOS	0,00	25.000,00	25.000,00
20.607.071.1.161	Captação de Água das chuvas através de Cisternas	0,00	25.000,00	25.000,00
20.607.072.0.000	APOIO A PROGRAMAS DE IRRIGAÇÃO	0,00	45.000,00	45.000,00
20.607.072.1.262	Implantação de Sistema de Irrigação Coletiva	0,00	45.000,00	45.000,00
20.608.000.0.000	PROMOÇÃO DA PRODUÇÃO AGROPECUÁRIA	0,00	55.000,00	55.000,00
20.608.067.0.000	INCENTIVO A ASSOCIAÇÕES COMUNITÁRIAS	0,00	55.000,00	55.000,00
20.608.067.1.263	Implantação de Projeto de Hortas Comunitárias, Apicultura e Piscicultura	0,00	55.000,00	55.000,00
22.000.000.0.000	INDÚSTRIA	0,00	35.000,00	35.000,00
22.661.000.0.000	PROMOÇÃO INDUSTRIAL	0,00	35.000,00	35.000,00
22.661.075.0.000	INCENTIVO A PEQUENAS INDUSTRIAIS	0,00	35.000,00	35.000,00
22.661.075.1.167	Implantação de Pequenas Indústrias	0,00	35.000,00	35.000,00
<b>Total:</b>		<b>1.357.200,00</b>	<b>690.000,00</b>	<b>2.047.200,00</b>





## PREFEITURA MUNICIPAL DE IGAPORÃ

Praça Bernardo de Brito, 430

Centro

IGAPORÃ - BA

CNPJ: 13.811.484/0001-09

### Anexo VI, da Lei Nº 4.320/64 - Orçamento 2023 Programa de Trabalho

Valores expressos em R\$

Código	Especificação	Atividade	Projeto	Total Fixado
<b>Órgão: 2 - PREFEITURA MUNICIPAL DE IGAPORÃ</b>				
<b>Unidade: 020800 - SAAE - SERVIÇO AUTÔNOMO DE ÁGUA E ESGOTO</b>				
17.000.000.0.000	SANEAMENTO	2.165.900,00	21.100,00	2.187.000,00
17.512.000.0.000	SANEAMENTO BÁSICO URBANO	2.165.900,00	21.100,00	2.187.000,00
17.512.058.0.000	SANEAMENTO GERAL	2.165.900,00	21.100,00	2.187.000,00
17.512.058.1.142	Constr. Ampl.Ref.Edif.da Administração - SAAE	0,00	7.100,00	7.100,00
17.512.058.1.143	Ampl. Reforma e Reaparelh.Sistema de Água - SAAE	0,00	14.000,00	14.000,00
17.512.058.2.145	Manutenção dos Serviços Administrativos - SAAE	838.400,00	0,00	838.400,00
17.512.058.2.146	Operação e Manut. Sistema de Água - SAAE	1.176.300,00	0,00	1.176.300,00
17.512.058.2.147	Operação e Manutenção do Sistema de Esgoto - SAAE	151.200,00	0,00	151.200,00
<b>Total:</b>		<b>2.165.900,00</b>	<b>21.100,00</b>	<b>2.187.000,00</b>





## PREFEITURA MUNICIPAL DE IGAPORÃ

Praça Bernardo de Brito, 430

Centro

IGAPORÃ - BA

CNPJ: 13.811.484/0001-09

### Anexo VI, da Lei Nº 4.320/64 - Orçamento 2023 Programa de Trabalho

Valores expressos em R\$

Código	Especificação	Atividade	Projeto	Total Fixado
<b>Órgão: 2 - PREFEITURA MUNICIPAL DE IGAPORÃ</b>				
<b>Unidade: 020900 - SECRETARIA MUNICIPAL DE ESPORTE E LAZER</b>				
27.000.000.0.000	DESPORTO E LAZER	481.500,00	460.000,00	941.500,00
27.812.000.0.000	DESPORTO COMUNITÁRIO	88.200,00	350.000,00	438.200,00
27.812.096.0.000	INCENTIVO AO ESPORTE AMADOR	88.200,00	350.000,00	438.200,00
27.812.096.1.207	Constr. e Reforma de Quadras, Ginásio Esportes, Estádio, Pças. Esportes e C. Futebol	0,00	350.000,00	350.000,00
27.812.096.2.211	Manutenção do Desporto Amador	88.200,00	0,00	88.200,00
27.813.000.0.000	LAZER	393.300,00	110.000,00	503.300,00
27.813.096.0.000	INCENTIVO AO ESPORTE AMADOR	393.300,00	110.000,00	503.300,00
27.813.096.1.261	Reforma do Parque da Cidade	0,00	110.000,00	110.000,00
27.813.096.2.298	Manutenção da Secretaria de Esporte e Lazer	393.300,00	0,00	393.300,00
<b>Total:</b>		<b>481.500,00</b>	<b>460.000,00</b>	<b>941.500,00</b>



**PREFEITURA MUNICIPAL DE IGAPORÃ**

Praça Bernardo de Brito, 430

Centro

IGAPORÃ - BA

CNPJ: 13.811.484/0001-09

**Anexo VI, da Lei Nº 4.320/64 - Orçamento 2023**  
**Programa de Trabalho**

Valores expressos em R\$

Código	Especificação	Atividade	Projeto	Total Fixado
<b>Órgão: 2 - PREFEITURA MUNICIPAL DE IGAPORÃ</b>				
<b>Unidade: 021000 - SECRETARIA MUNICIPAL DE CULTURA E TURISMO</b>				
13.000.000.0.000	CULTURA	1.703.690,00	220.000,00	1.923.690,00
13.392.000.0.000	DIFUSÃO CULTURAL	1.703.690,00	220.000,00	1.923.690,00
13.392.050.0.000	INCENTIVO À CULTURA DA POPULAÇÃO	1.703.690,00	220.000,00	1.923.690,00
13.392.050.1.265	Reforma do Centro Cultural	0,00	140.000,00	140.000,00
13.392.050.1.268	Constr. Memorial histórico e restauração de imóveis históricos	0,00	80.000,00	80.000,00
13.392.050.2.116	Manutenção de Biblioteca Pública	30.000,00	0,00	30.000,00
13.392.050.2.117	Comemoração de Festividades	1.030.000,00	0,00	1.030.000,00
13.392.050.2.302	Gestão das Ações do Fundo de Cultura do Estado da Bahia - FCBA	18.190,00	0,00	18.190,00
13.392.050.2.307	Manutenção da Secretaria de Cultura e Turismo	625.500,00	0,00	625.500,00
<b>Total:</b>		<b>1.703.690,00</b>	<b>220.000,00</b>	<b>1.923.690,00</b>





## PREFEITURA MUNICIPAL DE IGAPORÃ

Praça Bernardo de Brito, 430

Centro

IGAPORÃ - BA

CNPJ: 13.811.484/0001-09

### Anexo VI, da Lei Nº 4.320/64 - Orçamento 2023 Programa de Trabalho

Valores expressos em R\$

Código	Especificação	Atividade	Projeto	Total Fixado
<b>Órgão: 2 - PREFEITURA MUNICIPAL DE IGAPORÃ</b>				
<b>Unidade: 021100 - PROCURADORIA JURÍDICA MUNICIPAL</b>				
04.000.000.0.000	ADMINISTRAÇÃO	383.600,00	0,00	383.600,00
04.122.000.0.000	ADMINISTRAÇÃO GERAL	383.600,00	0,00	383.600,00
04.122.008.0.000	GABINETE DO PREFEITO	383.600,00	0,00	383.600,00
04.122.008.2.014	Manutenção da Procuradoria e Assessoria Jurídica	383.600,00	0,00	383.600,00
<b>Total:</b>		<b>383.600,00</b>	<b>0,00</b>	<b>383.600,00</b>



**PREFEITURA MUNICIPAL DE IGAPORÃ**

Praça Bernardo de Brito, 430

Centro

IGAPORÃ - BA

CNPJ: 13.811.484/0001-09

**Anexo VI, da Lei Nº 4.320/64 - Orçamento 2023  
Programa de Trabalho**

Valores expressos em R\$

Código	Especificação	Atividade	Projeto	Total Fixado
<b>Órgão: 2 - PREFEITURA MUNICIPAL DE IGAPORÃ</b>				
<b>Unidade: 021200 - CONTROLADORIA GERAL DO MUNICÍPIO</b>				
04.000.000.0.000	ADMINISTRAÇÃO	76.500,00	0,00	76.500,00
04.122.000.0.000	ADMINISTRAÇÃO GERAL	76.500,00	0,00	76.500,00
04.122.009.0.000	SECRETARIA DE ADMINISTRAÇÃO	76.500,00	0,00	76.500,00
04.122.009.2.308	Manutenção da Controladoria Geral do Município.	76.500,00	0,00	76.500,00
<b>Total:</b>		<b>76.500,00</b>	<b>0,00</b>	<b>76.500,00</b>







## PREFEITURA MUNICIPAL DE IGAPORÃ

Praça Bernardo de Brito, 430

Centro

IGAPORÃ - BA

CNPJ: 13.811.484/0001-09

Anexo VI, da Lei Nº 4.320/64 - Orçamento 2023

Programa de Trabalho

Valores expressos em R\$

Código	Especificação	Atividade	Projeto	Total Fixado
<b>Órgão: 3 - FUNDO MUNICIPAL DE SAÚDE DE IGAPORÃ</b>				
<b>Unidade: 020500 - FUNDO MUNICIPAL DE SAÚDE</b>				
10.000.000.0.000	SAÚDE	15.185.080,00	1.710.190,00	16.895.270,00
10.122.000.0.000	ADMINISTRAÇÃO GERAL	7.923.270,00	0,00	7.923.270,00
10.122.032.0.000	MELHORIA DA SAÚDE PÚBLICA	7.923.270,00	0,00	7.923.270,00
10.122.032.2.064	AÇÕES DE ENFRENTAMENTO DA EMERGÊNCIA DE SAÚDE PÚBLICA - PANDEMIA	307.870,00	0,00	307.870,00
10.122.032.2.070	Gestão das Ações do Fundo Municipal de Saúde	7.352.200,00	0,00	7.352.200,00
10.122.032.2.299	Manutenção do Conselho Municipal de Saúde	26.000,00	0,00	26.000,00
10.122.032.2.311	Manutenção da Atividades do Consórcio Público	237.200,00	0,00	237.200,00
10.301.000.0.000	ATENÇÃO BÁSICA	4.845.820,00	943.990,00	5.789.810,00
10.301.032.0.000	MELHORIA DA SAÚDE PÚBLICA	4.845.820,00	829.000,00	5.674.820,00
10.301.032.1.072	Construção, Ampliação, reforma e Equipamento de Unidades da Atenção Primária	0,00	517.000,00	517.000,00
10.301.032.1.074	Aquisição de veículos e Unidade Móvel para Atenção Primária	0,00	230.000,00	230.000,00
10.301.032.1.259	Construção de Academia de Saúde	0,00	82.000,00	82.000,00
10.301.032.2.065	Gestão das Ações da Atenção Primária	1.941.350,00	0,00	1.941.350,00
10.301.032.2.067	Estratégia de Agentes Comunitários de Saúde - ACS	974.500,00	0,00	974.500,00
10.301.032.2.068	Gestão das Ações de Equipes de Saúde da Família - PSF	1.227.670,00	0,00	1.227.670,00
10.301.032.2.085	Gestão das Ações de Equipes de Saúde Bucal	463.300,00	0,00	463.300,00
10.301.032.2.289	Gestão de Outros Programas do Fundo a Fundo - Primária	239.000,00	0,00	239.000,00
10.301.056.0.000	MELHORIA HABITACIONAL	0,00	114.990,00	114.990,00
10.301.056.1.132	Melhorias Habitacionais e Sanitárias Domiciliares	0,00	114.990,00	114.990,00
10.302.000.0.000	ASSISTÊNCIA HOSPITALAR E AMBULATORIAL	1.821.063,00	766.200,00	2.587.263,00
10.302.032.0.000	MELHORIA DA SAÚDE PÚBLICA	0,00	130.000,00	130.000,00
10.302.032.1.087	Construção de Centro de atendimento de especialidades médica	0,00	130.000,00	130.000,00
10.302.033.0.000	MELHORIA DA ASSISTÊNCIA HOSPITALAR E AMBULATORIAL	1.821.063,00	636.200,00	2.457.263,00
10.302.033.1.073	Ampliação e Equipamentos da Atenção Especializada	0,00	556.200,00	556.200,00
10.302.033.1.075	Aquisição de Veículos e Unidade Móvel para Atenção Especializada	0,00	80.000,00	80.000,00
10.302.033.2.071	Gestão das Ações da Atenção Especializada - MAC	214.393,00	0,00	214.393,00
10.302.033.2.192	Gestão das Ações da Atenção Especializada - SAMU	432.970,00	0,00	432.970,00
10.302.033.2.260	Gestão de Outros Programas do Fundo a Fundo - Especializada	770.500,00	0,00	770.500,00
10.302.033.2.290	Gestão das Ações do CAPS	272.000,00	0,00	272.000,00
10.302.033.2.314	Manutenção do TFD-Tratamento Fora do Domicílio	131.200,00	0,00	131.200,00
10.303.000.0.000	SUPORTE PROFILÁTICO E TERAPÊUTICO	240.000,00	0,00	240.000,00
10.303.032.0.000	MELHORIA DA SAÚDE PÚBLICA	240.000,00	0,00	240.000,00
10.303.032.2.069	Gestão das Ações da Assistência Farmacêutica	240.000,00	0,00	240.000,00
10.304.000.0.000	VIGILÂNCIA SANITÁRIA	354.927,00	0,00	354.927,00
10.304.032.0.000	MELHORIA DA SAÚDE PÚBLICA	354.927,00	0,00	354.927,00
10.304.032.2.066	Gestão das Ações de Vigilância em Saúde	354.927,00	0,00	354.927,00
<b>Total:</b>		<b>15.185.080,00</b>	<b>1.710.190,00</b>	<b>16.895.270,00</b>





## PREFEITURA MUNICIPAL DE IGAPORÃ

Praça Bernardo de Brito, 430

Centro

IGAPORÃ - BA

CNPJ: 13.811.484/0001-09

Anexo VI, da Lei Nº 4.320/64 - Orçamento 2023

Programa de Trabalho

Valores expressos em R\$

Código	Especificação	Atividade	Projeto	Total Fixado
<b>Órgão: 6 - FUNDO MUNICIPAL DE ASSISTÊNCIA SOCIAL DE IGAPORÃ</b>				
<b>Unidade: 020700 - FUNDO MUNIC. DE DESENVOLVIMENTO SOCIAL</b>				
08.000.000.0.000	ASSISTÊNCIA SOCIAL	2.724.561,00	52.000,00	2.776.561,00
08.122.000.0.000	ADMINISTRAÇÃO GERAL	51.900,00	0,00	51.900,00
08.122.027.0.000	ASSISTÊNCIA A POPULAÇÃO CARENTE	51.900,00	0,00	51.900,00
08.122.027.2.303	Manutenção do Conselho Municipal de Assistência Social	38.700,00	0,00	38.700,00
08.122.027.2.323	AÇÕES DE ENFRENTAMENTO DA EMERGÊNCIA DE SAÚDE PÚBLICA - PANDEMIA	13.200,00	0,00	13.200,00
08.243.000.0.000	ASSISTÊNCIA À CRIANÇA E AO ADOLESCENTE	293.800,00	0,00	293.800,00
08.243.026.0.000	PROTEÇÃO À CRIANÇA E AO ADOLESCENTE	293.800,00	0,00	293.800,00
08.243.026.2.286	Manutenção do Programa de Apoio à Criança e Adolescente	102.800,00	0,00	102.800,00
08.243.026.2.315	Programa Primeira Infância no SUAS	153.700,00	0,00	153.700,00
08.243.026.2.316	Fundo de Apoio à Criança e ao Adolescente	37.300,00	0,00	37.300,00
08.244.000.0.000	ASSISTÊNCIA COMUNITÁRIA	2.378.861,00	52.000,00	2.430.861,00
08.244.027.0.000	ASSISTÊNCIA A POPULAÇÃO CARENTE	2.378.861,00	52.000,00	2.430.861,00
08.244.027.1.056	Equipamento do FMAS	0,00	52.000,00	52.000,00
08.244.027.2.057	Manutenção do FMAS	1.346.700,00	0,00	1.346.700,00
08.244.027.2.294	Outros Programas da Assistência Social - FNAS	259.201,00	0,00	259.201,00
08.244.027.2.297	Benefícios Eventuais - BE	54.250,00	0,00	54.250,00
08.244.027.2.301	Outros Programas de Assistência Social - FEAS	61.400,00	0,00	61.400,00
08.244.027.2.317	Serviços da Proteção Social Básica (SCFV, PBV, PBF/CRAS)	439.410,00	0,00	439.410,00
08.244.027.2.320	Aprimoramento e Fortalecimento da Gestão do Auxílio Brasil e CadÚnico-IGDBF	166.900,00	0,00	166.900,00
08.244.027.2.321	Aprimoramento e Fortalecimento da Gestão do SUAS-IGDSUAS	51.000,00	0,00	51.000,00
<b>Total:</b>		<b>2.724.561,00</b>	<b>52.000,00</b>	<b>2.776.561,00</b>
			<b>Total Geral:</b>	<b>87.890.000,00</b>





## PREFEITURA MUNICIPAL DE IGAPORÃ

Praça Bernardo de Brito, 430

Centro

IGAPORÃ - BA

CNPJ: 13811484000109

### Orçamento 2023 Resumo por Programa

Valores expressos em R\$

Código	Especificação	Total Fixado
001	TRANSFERÊNCIA DE DUODÉCIMO	3.658.000,00
003	PROCESSO JUDICIÁRIO	576.200,00
006	CUSTA JUDICIAL	10.000,00
008	GABINETE DO PREFEITO	1.261.700,00
009	SECRETARIA DE ADMINISTRAÇÃO	4.265.270,00
010	CONTROLE FINANCEIRO	396.400,00
015	SELEÇÃO DE PESSOAL	50.000,00
016	INCREMENTAÇÃO DE RECEITAS	25.600,00
018	IMPrensa E PUBLICIDADE	180.000,00
022	GARANTIA DA ORDEM PÚBLICA	139.100,00
026	PROTEÇÃO À CRIANÇA E AO ADOLESCENTE	461.600,00
027	ASSISTÊNCIA A POPULAÇÃO CARENTE	2.482.761,00
028	CONTRIBUIÇÃO PREVIDENCIÁRIA	937.560,00
032	MELHORIA DA SAÚDE PÚBLICA	14.323.017,00
033	MELHORIA DA ASSISTÊNCIA HOSPITALAR E AMBULATORIAL	2.457.263,00
042	REVITALIZAÇÃO DO ENSINO FUNDAMENTAL	26.145.030,00
043	REVITALIZAÇÃO DO ENSINO MÉDIO	233.600,00
045	INCENTIVO AO ENSINO SUPERIOR	37.500,00
046	CAPACITAÇÃO DA CRIANÇA DE 0 A 6 ANOS	2.668.100,00
050	INCENTIVO À CULTURA DA POPULAÇÃO	1.923.690,00
052	PLANEJAMENTO URBANO	13.685.509,00
053	SERVIÇOS DE UTILIDADE PÚBLICA	3.539.900,00
056	MELHORIA HABITACIONAL	114.990,00
058	SANEAMENTO GERAL	2.794.900,00
059	PRESERVAÇÃO ECOLÓGICA	20.000,00
067	INCENTIVO A ASSOCIAÇÕES COMUNITÁRIAS	55.000,00
070	MODERNIZAÇÃO DO SISTEMA DE DISTRIBUIÇÃO	1.462.200,00
071	MELHORIA DOS RECURSOS HÍDRICOS	280.000,00
072	APOIO A PROGRAMAS DE IRRIGAÇÃO	45.000,00
075	INCENTIVO A PEQUENAS INDUSTRIAIS	35.000,00
087	ILUMINAÇÃO PÚBLICA	501.760,00
091	MELHORIA DA REDE RODOVIÁRIA	935.350,00
096	INCENTIVO AO ESPORTE AMADOR	941.500,00
099	PAGAMENTO DA DÍVIDA INTERNA	946.500,00
999	RESERVA DE CONTINGÊNCIA	300.000,00
<b>Total de Registros:</b>	<b>35</b>	<b>87.890.000,00</b>





**PREFEITURA MUNICIPAL DE IGAPORÃ**

Praça Bernardo de Brito, 430  
 Centro  
 IGAPORÃ - BA  
 CNPJ: 13811484000109

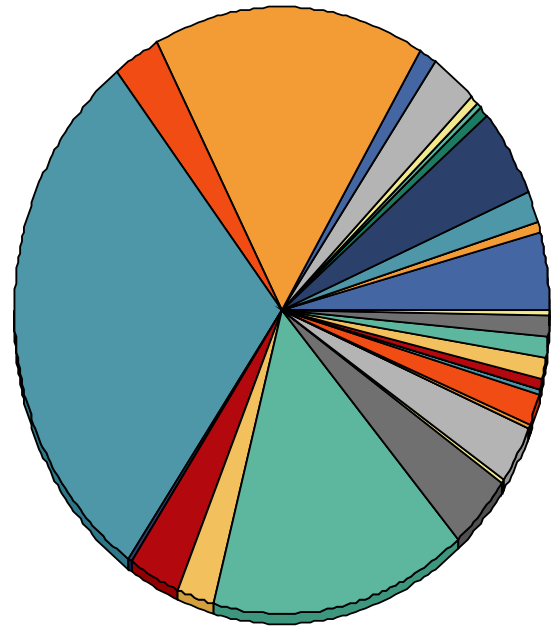
**Orçamento 2023  
 Resumo por Programa**

Valores expressos em R\$

Código	Especificação	Total Fixado
--------	---------------	--------------

**Distribuição Orçamentária**

3.658.000	TRANSFERÊNCIA DE DUODÉCIMO
576.200	PROCESSO JUDICIÁRIO
10.000	CUSTA JUDICIAL
1.261.700	GABINETE DO PREFEITO
4.265.270	SECRETARIA DE ADMINISTRAÇÃO
396.400	CONTROLE FINANCEIRO
50.000	SELEÇÃO DE PESSOAL
25.600	INCREMENTAÇÃO DE RECEITAS
180.000	IMPRESA E PUBLICIDADE
139.100	GARANTIA DA ORDEM PÚBLICA
461.600	PROTEÇÃO À CRIANÇA E AO ADOLESCENTE
2.482.761	ASSISTÊNCIA A POPULAÇÃO CARENTE
937.560	CONTRIBUIÇÃO PREVIDENCIÁRIA
14.323.017	MELHORIA DA SAÚDE PÚBLICA
2.457.263	MELHORIA DA ASSISTÊNCIA HOSPITALAR E AMBULATORIAL
26.145.030	REVITALIZAÇÃO DO ENSINO FUNDAMENTAL
233.600	REVITALIZAÇÃO DO ENSINO MÉDIO
37.500	INCENTIVO AO ENSINO SUPERIOR
2.668.100	CAPACITAÇÃO DA CRIANÇA DE 0 A 6 ANOS
1.923.690	INCENTIVO À CULTURA DA POPULAÇÃO
13.685.509	PLANEJAMENTO URBANO
3.539.900	SERVIÇOS DE UTILIDADE PÚBLICA
114.990	MELHORIA HABITACIONAL
2.794.900	SANEAMENTO GERAL
20.000	PRESERVAÇÃO ECOLÓGICA
55.000	INCENTIVO A ASSOCIAÇÕES COMUNITÁRIAS
1.462.200	MODERNIZAÇÃO DO SISTEMA DE DISTRIBUIÇÃO
280.000	MELHORIA DOS RECURSOS HÍDRICOS
45.000	APOIO A PROGRAMAS DE IRRIGAÇÃO
35.000	INCENTIVO A PEQUENAS INDUSTRIAIS
501.760	ILUMINAÇÃO PÚBLICA
935.350	MELHORIA DA REDE RODOVIÁRIA
941.500	INCENTIVO AO ESPORTE AMADOR
946.500	PAGAMENTO DA DÍVIDA INTERNA
300.000	RESERVA DE CONTINGÊNCIA





## PREFEITURA MUNICIPAL DE IGAPORA

Praça Bernardo de Brito, 430

Centro

IGAPORÃ – BA

C.N.P.J: 13.811.484/0001-09

**Orçamento 2023**  
**Programa de Trabalho**

Valores expressos em R\$

Código	Especificação	Atividade	Projeto	Operações Especiais	Total Fixado
01.000.000.0.000	LEGISLATIVA	3.408.000,00	250.000,00		3.658.000,00
01.031.000.0.000	AÇÃO LEGISLATIVA	3.408.000,00	250.000,00		3.658.000,00
01.031.001.0.000	TRANSFERÊNCIA DE DUODÉCIMO	3.408.000,00	250.000,00		3.658.000,00
01.031.001.1.002	Reequipamento da Câmara de Vereadores		250.000,00		250.000,00
01.031.001.2.003	Gestão das Ações Legislativa	3.408.000,00			3.408.000,00
02.000.000.0.000	JUDICIÁRIA	576.200,00			576.200,00
02.061.000.0.000	AÇÃO JUDICIÁRIA	576.200,00			576.200,00
02.061.003.0.000	PROCESSO JUDICIÁRIO	576.200,00			576.200,00
02.061.003.2.006	Indenizações Trabalhistas	576.200,00			576.200,00
03.000.000.0.000	ESSENCIAL À JUSTIÇA	10.000,00			10.000,00
03.092.000.0.000	REPRESENTAÇÃO JUDICIAL E EXTRA JUDICIAL	10.000,00			10.000,00
03.092.006.0.000	CUSTA JUDICIAL	10.000,00			10.000,00
03.092.006.2.010	Manutenção de Despesas Judiciais	10.000,00			10.000,00
04.000.000.0.000	ADMINISTRAÇÃO	6.036.700,00	142.270,00		6.178.970,00
04.122.000.0.000	ADMINISTRAÇÃO GERAL	5.404.700,00	122.270,00		5.526.970,00
04.122.008.0.000	GABINETE DO PREFEITO	1.241.700,00	20.000,00		1.261.700,00
04.122.008.1.013	Equipamento do Gabinete do Prefeito		20.000,00		20.000,00
04.122.008.2.014	Manutenção da Procuradoria e Assessoria Jurídica	383.600,00			383.600,00
04.122.008.2.015	Manutenção do Gabinete do Prefeito	858.100,00			858.100,00
04.122.009.0.000	SECRETARIA DE ADMINISTRAÇÃO	4.163.000,00	102.270,00		4.265.270,00
04.122.009.1.016	Equipamento da Secretaria de Administração		102.270,00		102.270,00
04.122.009.2.017	Manutenção da Secretaria de Administração	3.751.500,00			3.751.500,00
04.122.009.2.308	Manutenção da Controladoria Geral do Município.	76.500,00			76.500,00
04.122.009.2.309	Manutenção da Atividades do Consórcio Público	335.000,00			335.000,00
04.123.000.0.000	ADMINISTRAÇÃO FINANCEIRA	376.400,00	20.000,00		396.400,00
04.123.010.0.000	CONTROLE FINANCEIRO	376.400,00	20.000,00		396.400,00
04.123.010.1.022	Equipamento da Contabilidade		20.000,00		20.000,00
04.123.010.2.020	Manutenção da Tesouraria	22.800,00			22.800,00
04.123.010.2.023	Manutenção da Contabilidade	353.600,00			353.600,00
04.128.000.0.000	FORMAÇÃO DE RECURSOS HUMANOS	50.000,00			50.000,00
04.128.015.0.000	SELEÇÃO DE PESSOAL	50.000,00			50.000,00
04.128.015.2.034	Realização de Concurso Público / Processo Seletivo	50.000,00			50.000,00
04.129.000.0.000	ADMINISTRAÇÃO DE RECEITAS	25.600,00			25.600,00
04.129.016.0.000	INCREMENTAÇÃO DE RECEITAS	25.600,00			25.600,00
04.129.016.2.036	Manutenção do Setor de Tributação	25.600,00			25.600,00
04.131.000.0.000	COMUNICAÇÃO SOCIAL	180.000,00			180.000,00
04.131.018.0.000	IMPrensa E PUBLICIDADE	180.000,00			180.000,00
04.131.018.2.039	Manutenção do Setor de Imprensa e Publicidade	180.000,00			180.000,00
06.000.000.0.000	SEGURANÇA PÚBLICA	139.100,00			139.100,00
06.181.000.0.000	POLICIAMENTO	139.100,00			139.100,00
06.181.022.0.000	GARANTIA DA ORDEM PÚBLICA	139.100,00			139.100,00
06.181.022.2.047	Manutenção da Ordem Pública	51.100,00			51.100,00
06.181.022.2.048	Manutenção da Guarda Municipal	88.000,00			88.000,00
08.000.000.0.000	ASSISTÊNCIA SOCIAL	2.912.861,00	52.000,00		2.964.861,00
08.122.000.0.000	ADMINISTRAÇÃO GERAL	51.900,00			51.900,00
08.122.027.0.000	ASSISTÊNCIA A POPULAÇÃO CARENTE	51.900,00			51.900,00
08.122.027.2.303	Manutenção do Conselho Municipal de Assistência Social	38.700,00			38.700,00
08.122.027.2.323	AÇÕES DE ENFRENTAMENTO DA EMERGÊNCIA	13.200,00			13.200,00





## PREFEITURA MUNICIPAL DE IGAPORA

Praça Bernardo de Brito, 430  
Centro  
IGAPORÃ – BA  
C.N.P.J: 13.811.484/0001-09

**Orçamento 2023**  
**Programa de Trabalho**

Valores expressos em R\$

Código	Especificação	Atividade	Projeto	Operações Especiais	Total Fixado
<b>DE SAÚDE PÚBLICA - PANDEMIA</b>					
08.182.000.0.000	DEFESA CIVIL	20.500,00			20.500,00
08.182.053.0.000	SERVIÇOS DE UTILIDADE PÚBLICA	20.500,00			20.500,00
08.182.053.2.304	Manutenção da Coordenadoria Municipal de Defesa Civil-COMDEC	20.500,00			20.500,00
08.243.000.0.000	ASSISTÊNCIA À CRIANÇA E AO ADOLESCENTE	461.600,00			461.600,00
08.243.026.0.000	PROTEÇÃO À CRIANÇA E AO ADOLESCENTE	461.600,00			461.600,00
08.243.026.2.055	Manutenção do Conselho Tutelar	167.800,00			167.800,00
08.243.026.2.286	Manutenção do Programa de Apoio à Criança e Adolescente	102.800,00			102.800,00
08.243.026.2.315	Programa Primeira Infância no SUAS	153.700,00			153.700,00
08.243.026.2.316	Fundo de Apoio à Criança e ao Adolescente	37.300,00			37.300,00
08.244.000.0.000	ASSISTÊNCIA COMUNITÁRIA	2.378.861,00	52.000,00		2.430.861,00
08.244.027.0.000	ASSISTÊNCIA A POPULAÇÃO CARENTE	2.378.861,00	52.000,00		2.430.861,00
08.244.027.1.056	Equipamento do FMAS		52.000,00		52.000,00
08.244.027.2.057	Manutenção do FMAS	1.346.700,00			1.346.700,00
08.244.027.2.294	Outros Programas da Assistência Social - FNAS	259.201,00			259.201,00
08.244.027.2.297	Benefícios Eventuais - BE	54.250,00			54.250,00
08.244.027.2.301	Outros Programas de Assistência Social - FEAS	61.400,00			61.400,00
08.244.027.2.317	Serviços da Proteção Social Básica (SCFV, PBV, PBF/CRAS)	439.410,00			439.410,00
08.244.027.2.320	Aprimoramento e Fortalecimento da Gestão do Auxílio Brasil e CadÚnico-IGDBF	166.900,00			166.900,00
08.244.027.2.321	Aprimoramento e Fortalecimento da Gestão do SUAS-IGDSUAS	51.000,00			51.000,00
09.000.000.0.000	PREVIDÊNCIA SOCIAL	937.560,00			937.560,00
09.271.000.0.000	PREVIDÊNCIA BÁSICA	937.560,00			937.560,00
09.271.028.0.000	CONTRIBUIÇÃO PREVIDENCIÁRIA	937.560,00			937.560,00
09.271.028.2.058	Contribuição ao INSS e FGTS	500.000,00			500.000,00
09.271.028.2.060	Contribuição ao PASEP	437.560,00			437.560,00
10.000.000.0.000	SAÚDE	15.185.080,00	1.710.190,00		16.895.270,00
10.122.000.0.000	ADMINISTRAÇÃO GERAL	7.923.270,00			7.923.270,00
10.122.032.0.000	MELHORIA DA SAÚDE PÚBLICA	7.923.270,00			7.923.270,00
10.122.032.2.064	AÇÕES DE ENFRENTAMENTO DA EMERGÊNCIA DE SAÚDE PÚBLICA - PANDEMIA	307.870,00			307.870,00
10.122.032.2.070	Gestão das Ações do Fundo Municipal de Saúde	7.352.200,00			7.352.200,00
10.122.032.2.299	Manutenção do Conselho Municipal de Saúde	26.000,00			26.000,00
10.122.032.2.311	Manutenção das Atividades do Consórcio Público	237.200,00			237.200,00
10.301.000.0.000	ATENÇÃO BÁSICA	4.845.820,00	943.990,00		5.789.810,00
10.301.032.0.000	MELHORIA DA SAÚDE PÚBLICA	4.845.820,00	829.000,00		5.674.820,00
10.301.032.1.072	Construção, Ampliação, reforma e Equipamento de Unidades da Atenção Primária		517.000,00		517.000,00
10.301.032.1.074	Aquisição de veículos e Unidade Móvel para Atenção Primária		230.000,00		230.000,00
10.301.032.1.259	Construção de Academia de Saúde		82.000,00		82.000,00
10.301.032.2.065	Gestão das Ações da Atenção Primária	1.941.350,00			1.941.350,00
10.301.032.2.067	Estratégia de Agentes Comunitários de Saúde - ACS	974.500,00			974.500,00
10.301.032.2.068	Gestão das Ações de Equipes de Saúde da Família - PSF	1.227.670,00			1.227.670,00
		463.300,00			463.300,00





## PREFEITURA MUNICIPAL DE IGAPORA

Praça Bernardo de Brito, 430

Centro

IGAPORÃ – BA

C.N.P.J: 13.811.484/0001-09

**Orçamento 2023**  
**Programa de Trabalho**

Valores expressos em R\$

Código	Especificação	Atividade	Projeto	Operações Especiais	Total Fixado
10.301.032.2.085	Gestão das Ações de Equipes de Saúde Bucal				
10.301.032.2.289	Gestão de Outros Programas do Fundo a Fundo - Primária	239.000,00			239.000,00
10.301.056.0.000	MELHORIA HABITACIONAL		114.990,00		114.990,00
10.301.056.1.132	Melhorias Habitacionais e Sanitárias Domiciliares		114.990,00		114.990,00
10.302.000.0.000	ASSISTÊNCIA HOSPITALAR E AMBULATORIAL	1.821.063,00	766.200,00		2.587.263,00
10.302.032.0.000	MELHORIA DA SAÚDE PÚBLICA		130.000,00		130.000,00
10.302.032.1.087	Construção de Centro de atendimento de especialidades médica		130.000,00		130.000,00
10.302.033.0.000	MELHORIA DA ASSISTÊNCIA HOSPITALAR E AMBULATORIAL	1.821.063,00	636.200,00		2.457.263,00
10.302.033.1.073	Ampliação e Equipamentos da Atenção Especializada		556.200,00		556.200,00
10.302.033.1.075	Aquisição de Veículos e Unidade Móvel para Atenção Especializada		80.000,00		80.000,00
10.302.033.2.071	Gestão das Ações da Atenção Especializada - MAC	214.393,00			214.393,00
10.302.033.2.192	Gestão das Ações da Atenção Especializada - SAMU	432.970,00			432.970,00
10.302.033.2.260	Gestão de Outros Programas do Fundo a Fundo - Especializada	770.500,00			770.500,00
10.302.033.2.290	Gestão das Ações do CAPS	272.000,00			272.000,00
10.302.033.2.314	Manutenção do TFD-Tratamento Fora do Domicílio	131.200,00			131.200,00
10.303.000.0.000	SUORTE PROFILÁTICO E TERAPÊUTICO	240.000,00			240.000,00
10.303.032.0.000	MELHORIA DA SAÚDE PÚBLICA	240.000,00			240.000,00
10.303.032.2.069	Gestão das Ações da Assistência Farmacêutica	240.000,00			240.000,00
10.304.000.0.000	VIGILÂNCIA SANITÁRIA	354.927,00			354.927,00
10.304.032.0.000	MELHORIA DA SAÚDE PÚBLICA	354.927,00			354.927,00
10.304.032.2.066	Gestão das Ações de Vigilância em Saúde	354.927,00			354.927,00
12.000.000.0.000	EDUCAÇÃO	26.227.150,00	2.857.080,00		29.084.230,00
12.122.000.0.000	ADMINISTRAÇÃO GERAL	19.400,00			19.400,00
12.122.042.0.000	REVITALIZAÇÃO DO ENSINO FUNDAMENTAL	19.400,00			19.400,00
12.122.042.2.305	Manutenção do Conselho Municipal de Educação	19.400,00			19.400,00
12.361.000.0.000	ENSINO FUNDAMENTAL	23.551.950,00	2.491.480,00		26.043.430,00
12.361.042.0.000	REVITALIZAÇÃO DO ENSINO FUNDAMENTAL	23.551.950,00	2.491.480,00		26.043.430,00
12.361.042.1.091	Construção, ampliação e reforma de Unidades Escolares		799.340,00		799.340,00
12.361.042.1.092	Equipamento do Ensino Fundamental		361.800,00		361.800,00
12.361.042.1.093	Construção, ampliação e reforma de Unidades Escolares - FUNDEB		411.100,00		411.100,00
12.361.042.1.094	Equipamento da Educação Básica - FUNDEB		353.740,00		353.740,00
12.361.042.1.258	Aquisição de Transporte Escolar		565.500,00		565.500,00
12.361.042.2.095	Manutenção do Ensino Fundamental - FUNDEB 70%	13.887.690,00			13.887.690,00
12.361.042.2.096	Manutenção do Ensino Fundamental - FUNDEB 30%	2.910.660,00			2.910.660,00
12.361.042.2.097	Manutenção do Transporte Escolar	2.036.400,00			2.036.400,00
12.361.042.2.098	Manutenção do Ensino Básico	3.594.600,00			3.594.600,00
12.361.042.2.099	Programa Dinheiro Direto na Escola	19.040,00			19.040,00
12.361.042.2.100	Programa de Alimentação Escolar	629.390,00			629.390,00
12.361.042.2.104	Programa Nacional Saúde na Escola - PNSE	16.300,00			16.300,00





## PREFEITURA MUNICIPAL DE IGAPORA

Praça Bernardo de Brito, 430  
Centro  
IGAPORÃ - BA  
C.N.P.J: 13.811.484/0001-09

**Orçamento 2023**  
**Programa de Trabalho**

Valores expressos em R\$

Código	Especificação	Atividade	Projeto	Operações Especiais	Total Fixado
12.361.042.2.250	Manutenção do Ensino Fundamental - QSE	85.000,00			85.000,00
12.361.042.2.295	Outros Programas do FNDE	372.870,00			372.870,00
12.362.000.0.000	ENSINO MÉDIO	233.600,00			233.600,00
12.362.043.0.000	REVITALIZAÇÃO DO ENSINO MÉDIO	233.600,00			233.600,00
12.362.043.2.102	Manutenção do Ensino Médio	233.600,00			233.600,00
12.364.000.0.000	ENSINO SUPERIOR	37.500,00			37.500,00
12.364.045.0.000	INCENTIVO AO ENSINO SUPERIOR	37.500,00			37.500,00
12.364.045.2.106	Participação na Formação Superior	37.500,00			37.500,00
12.365.000.0.000	EDUCAÇÃO INFANTIL	2.302.500,00	365.600,00		2.668.100,00
12.365.046.0.000	CAPACITAÇÃO DA CRIANÇA DE 0 A 6 ANOS	2.302.500,00	365.600,00		2.668.100,00
12.365.046.1.107	Construção, reforma e Equipamento de Creches		365.600,00		365.600,00
12.365.046.2.093	Manutenção da Educação Infantil - FUNDEB 70%	1.549.000,00			1.549.000,00
12.365.046.2.094	Manutenção da Educação Infantil - FUNDEB 30%	451.200,00			451.200,00
12.365.046.2.235	Manutenção da Educação Infantil	302.300,00			302.300,00
12.366.000.0.000	EDUCAÇÃO DE JOVENS E ADULTO	82.200,00			82.200,00
12.366.042.0.000	REVITALIZAÇÃO DO ENSINO FUNDAMENTAL	82.200,00			82.200,00
12.366.042.2.101	Manutenção da Educação de Jovens e Adultos	82.200,00			82.200,00
13.000.000.0.000	CULTURA	1.703.690,00	220.000,00		1.923.690,00
13.392.000.0.000	DIFUSÃO CULTURAL	1.703.690,00	220.000,00		1.923.690,00
13.392.050.0.000	INCENTIVO À CULTURA DA POPULAÇÃO	1.703.690,00	220.000,00		1.923.690,00
13.392.050.1.265	Reforma do Centro Cultural		140.000,00		140.000,00
13.392.050.1.268	Constr. Memorial histórico e restauração de imóveis históricos		80.000,00		80.000,00
13.392.050.2.116	Manutenção de Biblioteca Pública	30.000,00			30.000,00
13.392.050.2.117	Comemoração de Festividades	1.030.000,00			1.030.000,00
13.392.050.2.302	Gestão das Ações do Fundo de Cultura do Estado da Bahia - FCBA	18.190,00			18.190,00
13.392.050.2.307	Manutenção da Secretaria de Cultura e Turismo	625.500,00			625.500,00
15.000.000.0.000	URBANISMO	8.065.100,00	9.139.809,00		17.204.909,00
15.451.000.0.000	INFRA-ESTRUTURA URBANA	5.355.500,00	8.199.809,00		13.555.309,00
15.451.052.0.000	PLANEJAMENTO URBANO	5.355.500,00	8.199.809,00		13.555.309,00
15.451.052.1.120	Aquisição de Veículos e Equipamentos		241.260,00		241.260,00
15.451.052.1.121	Pavimentação de Logradouros		1.585.111,00		1.585.111,00
15.451.052.1.122	Abertura de Ruas Av. e Desapropriações		620.300,00		620.300,00
15.451.052.1.131	Constr. e ampliação de obras publicas		1.723.138,00		1.723.138,00
15.451.052.1.269	Implantação de Energia Solar		4.030.000,00		4.030.000,00
15.451.052.2.123	Gestão das ações de Infra Estrutura e Serviços Públicos	5.355.500,00			5.355.500,00
15.452.000.0.000	SERVIÇOS URBANOS	2.709.600,00	940.000,00		3.649.600,00
15.452.052.0.000	PLANEJAMENTO URBANO	130.200,00			130.200,00
15.452.052.2.306	Manutenção das Atividades do Consórcio Público	130.200,00			130.200,00
15.452.053.0.000	SERVIÇOS DE UTILIDADE PÚBLICA	2.579.400,00	940.000,00		3.519.400,00
15.452.053.1.125	Construção e Ampliação de Cemitérios		40.000,00		40.000,00
15.452.053.1.127	Construção, ampliação e reforma de Praças e Jardins		900.000,00		900.000,00
15.452.053.2.126	Manutenção de Cemitérios	21.000,00			21.000,00
15.452.053.2.130	Manutenção dos Serviços de Limpeza Pública	2.558.400,00			2.558.400,00
17.000.000.0.000	SANEAMENTO	2.432.700,00	362.200,00		2.794.900,00
17.512.000.0.000	SANEAMENTO BÁSICO URBANO	2.432.700,00	362.200,00		2.794.900,00







## PREFEITURA MUNICIPAL DE IGAPORA

Praça Bernardo de Brito, 430

Centro

IGAPORÃ – BA

C.N.P.J: 13.811.484/0001-09

**Orçamento 2023**  
**Programa de Trabalho**

Valores expressos em R\$

Código	Especificação	Atividade	Projeto	Operações Especiais	Total Fixado
17.512.058.0.000	SANEAMENTO GERAL	2.432.700,00	362.200,00		2.794.900,00
17.512.058.1.134	Saneamento Básico		121.100,00		121.100,00
17.512.058.1.138	Impl. Ampliação e equip. Serviço de Abastecimento de Água		150.000,00		150.000,00
17.512.058.1.142	Constr. Ampl.Ref.Edif.da Administração - SAAE		7.100,00		7.100,00
17.512.058.1.143	Ampl. Reforma e Reaparelh.Sistema de Água - SAAE		14.000,00		14.000,00
17.512.058.1.267	Adequação e requalificação do Aterro Sanitário		70.000,00		70.000,00
17.512.058.2.141	Manutenção da Rede de Abastecimento de Água	266.800,00			266.800,00
17.512.058.2.145	Manutenção dos Serviços Administrativos - SAAE	838.400,00			838.400,00
17.512.058.2.146	Operação e Manut. Sistema de Água - SAAE	1.176.300,00			1.176.300,00
17.512.058.2.147	Operação e Manutenção do Sistema de Esgoto - SAAE	151.200,00			151.200,00
18.000.000.0.000	GESTÃO AMBIENTAL		20.000,00		20.000,00
18.541.000.0.000	PRESERVAÇÃO E CONSERVAÇÃO AMBIENTAL		20.000,00		20.000,00
18.541.059.0.000	PRESERVAÇÃO ECOLÓGICA		20.000,00		20.000,00
18.541.059.1.254	Projeto de Revitalização das Matas Ciliares		20.000,00		20.000,00
20.000.000.0.000	AGRICULTURA	1.357.200,00	485.000,00		1.842.200,00
20.605.000.0.000	ABASTECIMENTO	1.357.200,00	105.000,00		1.462.200,00
20.605.070.0.000	MODERNIZAÇÃO DO SISTEMA DE DISTRIBUIÇÃO	1.357.200,00	105.000,00		1.462.200,00
20.605.070.1.156	Reforma, ampliação e equip. do mercado municipal		85.000,00		85.000,00
20.605.070.1.158	Aquisição de Máquinas e Implementos Agrícolas		20.000,00		20.000,00
20.605.070.2.154	Aquisição de Sementes e mudas para distribuição	15.000,00			15.000,00
20.605.070.2.157	Manutenção de Mercados e Feiras	56.900,00			56.900,00
20.605.070.2.161	Manutenção da Secretaria de Agricultura e Meio Ambiente	1.197.300,00			1.197.300,00
20.605.070.2.310	Manutenção da Atividades do Consórcio Público	88.000,00			88.000,00
20.606.000.0.000	EXTENSÃO RURAL		255.000,00		255.000,00
20.606.071.0.000	MELHORIA DOS RECURSOS HÍDRICOS		255.000,00		255.000,00
20.606.071.1.159	Construção de Açudes, Tanques e Barragens		35.000,00		35.000,00
20.606.071.1.160	Abertura e equipamento de Poços Tubulares		220.000,00		220.000,00
20.607.000.0.000	IRRIGAÇÃO		70.000,00		70.000,00
20.607.071.0.000	MELHORIA DOS RECURSOS HÍDRICOS		25.000,00		25.000,00
20.607.071.1.161	Captação de Água das chuvas através de Cisternas		25.000,00		25.000,00
20.607.072.0.000	APOIO A PROGRAMAS DE IRRIGAÇÃO		45.000,00		45.000,00
20.607.072.1.262	Implantação de Sistema de Irrigação Coletiva		45.000,00		45.000,00
20.608.000.0.000	PROMOÇÃO DA PRODUÇÃO AGROPECUÁRIA		55.000,00		55.000,00
20.608.067.0.000	INCENTIVO A ASSOCIAÇÕES COMUNITÁRIAS		55.000,00		55.000,00
20.608.067.1.263	Implantação de Projeto de Hortas Comunitárias, Apicultura e Piscicultura		55.000,00		55.000,00
22.000.000.0.000	INDÚSTRIA		35.000,00		35.000,00
22.661.000.0.000	PROMOÇÃO INDUSTRIAL		35.000,00		35.000,00
22.661.075.0.000	INCENTIVO A PEQUENAS INDUSTRIAIS		35.000,00		35.000,00
22.661.075.1.167	Implantação de Pequenas Indústrias		35.000,00		35.000,00
25.000.000.0.000	ENERGIA	431.760,00	70.000,00		501.760,00
25.752.000.0.000	ENERGIA ELÉTRICA	431.760,00	70.000,00		501.760,00
25.752.087.0.000	ILUMINAÇÃO PÚBLICA	431.760,00	70.000,00		501.760,00





## PREFEITURA MUNICIPAL DE IGAPORA

Praça Bernardo de Brito, 430  
Centro  
IGAPORÃ – BA  
C.N.P.J: 13.811.484/0001-09

**Orçamento 2023**  
**Programa de Trabalho**

Valores expressos em R\$

Código	Especificação	Atividade	Projeto	Operações Especiais	Total Fixado
25.752.087.1.187	Melhorias da Rede de Iluminação Pública		70.000,00		70.000,00
25.752.087.2.188	Manutenção da Rede de Iluminação Pública	431.760,00			431.760,00
26.000.000.0.000	TRANSPORTE	805.350,00	130.000,00		935.350,00
26.782.000.0.000	TRANSPORTE RODOVIÁRIO	805.350,00	130.000,00		935.350,00
26.782.091.0.000	MELHORIA DA REDE RODOVIÁRIA	805.350,00	130.000,00		935.350,00
26.782.091.1.193	Construção de Estradas, Pontes e Pontilhões		130.000,00		130.000,00
26.782.091.2.197	Manutenção e conservação de Estradas e Pontes	805.350,00			805.350,00
27.000.000.0.000	DESPORTO E LAZER	481.500,00	460.000,00		941.500,00
27.812.000.0.000	DESPORTO COMUNITÁRIO	88.200,00	350.000,00		438.200,00
27.812.096.0.000	INCENTIVO AO ESPORTE AMADOR	88.200,00	350.000,00		438.200,00
27.812.096.1.207	Constr. e Reforma de Quadras, Ginásio Esportes, Estádio, Pças. Esportes e C.Futebol		350.000,00		350.000,00
27.812.096.2.211	Manutenção do Desporto Amador	88.200,00			88.200,00
27.813.000.0.000	LAZER	393.300,00	110.000,00		503.300,00
27.813.096.0.000	INCENTIVO AO ESPORTE AMADOR	393.300,00	110.000,00		503.300,00
27.813.096.1.261	Reforma do Parque da Cidade		110.000,00		110.000,00
27.813.096.2.298	Manutenção da Secretaria de Esporte e Lazer	393.300,00			393.300,00
28.000.000.0.000	ENCARGOS ESPECIAIS	40.700,00	905.800,00		946.500,00
28.843.000.0.000	SERVIÇO DA DÍVIDA INTERNA	40.700,00	905.800,00		946.500,00
28.843.099.0.000	PAGAMENTO DA DÍVIDA INTERNA	40.700,00	905.800,00		946.500,00
28.843.099.1.217	Amortização da Dívida Contratada		905.800,00		905.800,00
28.843.099.2.219	Pagamentos de Encargos Financeiros	40.700,00			40.700,00
99.000.000.0.000	RESERVA DE CONTINGÊNCIA	300.000,00			300.000,00
99.999.000.0.000	RESERVA DE CONTINGÊNCIA	300.000,00			300.000,00
99.999.999.0.000	RESERVA DE CONTINGÊNCIA	300.000,00			300.000,00
99.999.999.9.999	RESERVA DE CONTINGÊNCIA	300.000,00			300.000,00
<b>Total</b>		71.050.651,00	16.839.349,00	0,00	87.890.000,00





## PREFEITURA MUNICIPAL DE IGAPORÃ

Praça Bernardo de Brito, 430

Centro

IGAPORÃ - BA

CNPJ: 13.811.484/0001-09

### Anexo VIII, da Lei Nº 4.320/64 - Orçamento 2023

### Demonstrativo da Despesa por Funções, Subfunções e Programas Conforme o Vínculo com os Recursos

Valores expressos em R\$

Código	Especificação	Ordinário	Vinculado	Total Fixado
01.000.000.0.000	LEGISLATIVA	3.658.000,00	0,00	3.658.000,00
01.031.000.0.000	AÇÃO LEGISLATIVA	3.658.000,00	0,00	3.658.000,00
01.031.001.0.000	TRANSFERÊNCIA DE DUODÉCIMO	3.658.000,00	0,00	3.658.000,00
01.031.001.1.002	Reequipamento da Câmara de Vereadores	250.000,00	0,00	250.000,00
01.031.001.2.003	Gestão das Ações Legislativas	3.408.000,00	0,00	3.408.000,00
02.000.000.0.000	JUDICIÁRIA	575.000,00	1.200,00	576.200,00
02.061.000.0.000	AÇÃO JUDICIÁRIA	575.000,00	1.200,00	576.200,00
02.061.003.0.000	PROCESSO JUDICIÁRIO	575.000,00	1.200,00	576.200,00
02.061.003.2.006	Indenizações Trabalhistas	575.000,00	1.200,00	576.200,00
03.000.000.0.000	ESSENCIAL À JUSTIÇA	10.000,00	0,00	10.000,00
03.092.000.0.000	REPRESENTAÇÃO JUDICIAL E EXTRA JUDICIAL	10.000,00	0,00	10.000,00
03.092.006.0.000	CUSTA JUDICIAL	10.000,00	0,00	10.000,00
03.092.006.2.010	Manutenção de Despesas Judiciais	10.000,00	0,00	10.000,00
04.000.000.0.000	ADMINISTRAÇÃO	6.096.970,00	82.000,00	6.178.970,00
04.122.000.0.000	ADMINISTRAÇÃO GERAL	5.444.970,00	82.000,00	5.526.970,00
04.122.008.0.000	GABINETE DO PREFEITO	1.261.700,00	0,00	1.261.700,00
04.122.008.1.013	Equipamento do Gabinete do Prefeito	20.000,00	0,00	20.000,00
04.122.008.2.014	Manutenção da Procuradoria e Assessoria Jurídica	383.600,00	0,00	383.600,00
04.122.008.2.015	Manutenção do Gabinete do Prefeito	858.100,00	0,00	858.100,00
04.122.009.0.000	SECRETARIA DE ADMINISTRAÇÃO	4.183.270,00	82.000,00	4.265.270,00
04.122.009.1.016	Equipamento da Secretaria de Administração	102.270,00	0,00	102.270,00
04.122.009.2.017	Manutenção da Secretaria de Administração	3.669.500,00	82.000,00	3.751.500,00
04.122.009.2.308	Manutenção da Controladoria Geral do Município.	76.500,00	0,00	76.500,00
04.122.009.2.309	Manutenção das Atividades do Consórcio Público	335.000,00	0,00	335.000,00
04.123.000.0.000	ADMINISTRAÇÃO FINANCEIRA	396.400,00	0,00	396.400,00
04.123.010.0.000	CONTROLE FINANCEIRO	396.400,00	0,00	396.400,00
04.123.010.1.022	Equipamento da Contabilidade	20.000,00	0,00	20.000,00
04.123.010.2.020	Manutenção da Tesouraria	22.800,00	0,00	22.800,00
04.123.010.2.023	Manutenção da Contabilidade	353.600,00	0,00	353.600,00
04.128.000.0.000	FORMAÇÃO DE RECURSOS HUMANOS	50.000,00	0,00	50.000,00
04.128.015.0.000	SELEÇÃO DE PESSOAL	50.000,00	0,00	50.000,00
04.128.015.2.034	Realização de Concurso Público / Processo Seletivo	50.000,00	0,00	50.000,00





## PREFEITURA MUNICIPAL DE IGAPORÃ

Praça Bernardo de Brito, 430

Centro

IGAPORÃ - BA

CNPJ: 13.811.484/0001-09

### Anexo VIII, da Lei Nº 4.320/64 - Orçamento 2023

### Demonstrativo da Despesa por Funções, Subfunções e Programas Conforme o Vinculo com os Recursos

Valores expressos em R\$

Código	Especificação	Ordinário	Vinculado	Total Fixado
04.129.000.0.000	ADMINISTRAÇÃO DE RECEITAS	25.600,00	0,00	25.600,00
04.129.016.0.000	INCREMENTAÇÃO DE RECEITAS	25.600,00	0,00	25.600,00
04.129.016.2.036	Manutenção do Setor de Tributação	25.600,00	0,00	25.600,00
04.131.000.0.000	COMUNICAÇÃO SOCIAL	180.000,00	0,00	180.000,00
04.131.018.0.000	IMPrensa E PUBLICIDADE	180.000,00	0,00	180.000,00
04.131.018.2.039	Manutenção do Setor de Imprensa e Publicidade	180.000,00	0,00	180.000,00
06.000.000.0.000	SEGURANÇA PÚBLICA	139.100,00	0,00	139.100,00
06.181.000.0.000	POLICIAMENTO	139.100,00	0,00	139.100,00
06.181.022.0.000	GARANTIA DA ORDEM PÚBLICA	139.100,00	0,00	139.100,00
06.181.022.2.047	Manutenção da Ordem Pública	51.100,00	0,00	51.100,00
06.181.022.2.048	Manutenção da Guarda Municipal	88.000,00	0,00	88.000,00
08.000.000.0.000	ASSISTÊNCIA SOCIAL	1.846.800,00	1.118.061,00	2.964.861,00
08.122.000.0.000	ADMINISTRAÇÃO GERAL	38.700,00	13.200,00	51.900,00
08.122.027.0.000	ASSISTÊNCIA A POPULAÇÃO CARENTE	38.700,00	13.200,00	51.900,00
08.122.027.2.303	Manutenção do Conselho Municipal de Assistência Social	38.700,00	0,00	38.700,00
08.122.027.2.323	AÇÕES DE ENFRENTAMENTO DA EMERGÊNCIA DE SAÚDE PÚBLICA - PANDEMIA	0,00	13.200,00	13.200,00
08.182.000.0.000	DEFESA CIVIL	20.500,00	0,00	20.500,00
08.182.053.0.000	SERVIÇOS DE UTILIDADE PÚBLICA	20.500,00	0,00	20.500,00
08.182.053.2.304	Manutenção da Coordenadoria Municipal de Defesa Civil-COMDEC	20.500,00	0,00	20.500,00
08.243.000.0.000	ASSISTÊNCIA À CRIANÇA E AO ADOLESCENTE	291.000,00	170.600,00	461.600,00
08.243.026.0.000	PROTEÇÃO À CRIANÇA E AO ADOLESCENTE	291.000,00	170.600,00	461.600,00
08.243.026.2.055	Manutenção do Conselho Tutelar	167.800,00	0,00	167.800,00
08.243.026.2.286	Manutenção do Programa de Apoio à Criança e Adolescente	102.800,00	0,00	102.800,00
08.243.026.2.315	Programa Primeira Infância no SUAS	0,00	153.700,00	153.700,00
08.243.026.2.316	Fundo de Apoio à Criança e ao Adolescente	20.400,00	16.900,00	37.300,00
08.244.000.0.000	ASSISTÊNCIA COMUNITÁRIA	1.496.600,00	934.261,00	2.430.861,00
08.244.027.0.000	ASSISTÊNCIA A POPULAÇÃO CARENTE	1.496.600,00	934.261,00	2.430.861,00
08.244.027.1.056	Equipamento do FMAS	52.000,00	0,00	52.000,00
08.244.027.2.057	Manutenção do FMAS	1.346.700,00	0,00	1.346.700,00
08.244.027.2.294	Outros Programas da Assistência Social - FNAS	0,00	259.201,00	259.201,00
08.244.027.2.297	Benefícios Eventuais - BE	38.300,00	15.950,00	54.250,00
08.244.027.2.301	Outros Programas de Assistência Social - FEAS	0,00	61.400,00	61.400,00





## PREFEITURA MUNICIPAL DE IGAPORÃ

Praça Bernardo de Brito, 430

Centro

IGAPORÃ - BA

CNPJ: 13.811.484/0001-09

Anexo VIII, da Lei Nº 4.320/64 - Orçamento 2023

Demonstrativo da Despesa por Funções, Subfunções e Programas Conforme o Vinculo com os Recursos

Valores expressos em R\$

Código	Especificação	Ordinário	Vinculado	Total Fixado
08.244.027.2.317	Serviços da Proteção Social Básica (SCFV, PBV, PBF/CRAS)	35.400,00	404.010,00	439.410,00
08.244.027.2.320	Aprimoramento e Fortalecimento da Gestão do Auxílio Brasil e CadÚnico-IGDBF	24.200,00	142.700,00	166.900,00
08.244.027.2.321	Aprimoramento e Fortalecimento da Gestão do SUAS-IGDSUAS	0,00	51.000,00	51.000,00
09.000.000.0.000	PREVIDÊNCIA SOCIAL	930.000,00	7.560,00	937.560,00
09.271.000.0.000	PREVIDÊNCIA BÁSICA	930.000,00	7.560,00	937.560,00
09.271.028.0.000	CONTRIBUIÇÃO PREVIDENCIÁRIA	930.000,00	7.560,00	937.560,00
09.271.028.2.058	Contribuição ao INSS e FGTS	500.000,00	0,00	500.000,00
09.271.028.2.060	Contribuição ao PASEP	430.000,00	7.560,00	437.560,00
10.000.000.0.000	SAÚDE	0,00	16.895.270,00	16.895.270,00
10.122.000.0.000	ADMINISTRAÇÃO GERAL	0,00	7.923.270,00	7.923.270,00
10.122.032.0.000	MELHORIA DA SAÚDE PÚBLICA	0,00	7.923.270,00	7.923.270,00
10.122.032.2.064	AÇÕES DE ENFRENTAMENTO DA EMERGÊNCIA DE SAÚDE PÚBLICA - PANDEMIA	0,00	307.870,00	307.870,00
10.122.032.2.070	Gestão das Ações do Fundo Municipal de Saúde	0,00	7.352.200,00	7.352.200,00
10.122.032.2.299	Manutenção do Conselho Municipal de Saúde	0,00	26.000,00	26.000,00
10.122.032.2.311	Manutenção da Atividades do Consórcio Público	0,00	237.200,00	237.200,00
10.301.000.0.000	ATENÇÃO BÁSICA	0,00	5.789.810,00	5.789.810,00
10.301.032.0.000	MELHORIA DA SAÚDE PÚBLICA	0,00	5.674.820,00	5.674.820,00
10.301.032.1.072	Construção, Ampliação, reforma e Equipamento de Unidades da Atenção Primária	0,00	517.000,00	517.000,00
10.301.032.1.074	Aquisição de veículos e Unidade Móvel para Atenção Primária	0,00	230.000,00	230.000,00
10.301.032.1.259	Construção de Academia de Saúde	0,00	82.000,00	82.000,00
10.301.032.2.065	Gestão das Ações da Atenção Primária	0,00	1.941.350,00	1.941.350,00
10.301.032.2.067	Estratégia de Agentes Comunitários de Saúde - ACS	0,00	974.500,00	974.500,00
10.301.032.2.068	Gestão das Ações de Equipes de Saúde da Família - PSF	0,00	1.227.670,00	1.227.670,00
10.301.032.2.085	Gestão das Ações de Equipes de Saúde Bucal	0,00	463.300,00	463.300,00
10.301.032.2.289	Gestão de Outros Programas do Fundo a Fundo - Primária	0,00	239.000,00	239.000,00
10.301.056.0.000	MELHORIA HABITACIONAL	0,00	114.990,00	114.990,00
10.301.056.1.132	Melhorias Habitacionais e Sanitárias Domiciliares	0,00	114.990,00	114.990,00
10.302.000.0.000	ASSISTÊNCIA HOSPITALAR E AMBULATORIAL	0,00	2.587.263,00	2.587.263,00
10.302.032.0.000	MELHORIA DA SAÚDE PÚBLICA	0,00	130.000,00	130.000,00
10.302.032.1.087	Construção de Centro de atendimento de especialidades médica	0,00	130.000,00	130.000,00
10.302.033.0.000	MELHORIA DA ASSISTÊNCIA HOSPITALAR E AMBULATORIAL	0,00	2.457.263,00	2.457.263,00
10.302.033.1.073	Ampliação e Equipamentos da Atenção Especializada	0,00	556.200,00	556.200,00





## PREFEITURA MUNICIPAL DE IGAPORÃ

Praça Bernardo de Brito, 430

Centro

IGAPORÃ - BA

CNPJ: 13.811.484/0001-09

Anexo VIII, da Lei Nº 4.320/64 - Orçamento 2023

Demonstrativo da Despesa por Funções, Subfunções e Programas Conforme o Vinculo com os Recursos

Valores expressos em R\$

Código	Especificação	Ordinário	Vinculado	Total Fixado
10.302.033.1.075	Aquisição de Veículos e Unidade Móvel para Atenção Especializada	0,00	80.000,00	80.000,00
10.302.033.2.071	Gestão das Ações da Atenção Especializada - MAC	0,00	214.393,00	214.393,00
10.302.033.2.192	Gestão das Ações da Atenção Especializada - SAMU	0,00	432.970,00	432.970,00
10.302.033.2.260	Gestão de Outros Programas do Fundo a Fundo - Especializada	0,00	770.500,00	770.500,00
10.302.033.2.290	Gestão das Ações do CAPS	0,00	272.000,00	272.000,00
10.302.033.2.314	Manutenção do TFD-Tratamento Fora do Domicílio	0,00	131.200,00	131.200,00
10.303.000.0.000	SUPORTE PROFILÁTICO E TERAPÊUTICO	0,00	240.000,00	240.000,00
10.303.032.0.000	MELHORIA DA SAÚDE PÚBLICA	0,00	240.000,00	240.000,00
10.303.032.2.069	Gestão das Ações da Assistência Farmacêutica	0,00	240.000,00	240.000,00
10.304.000.0.000	VIGILÂNCIA SANITÁRIA	0,00	354.927,00	354.927,00
10.304.032.0.000	MELHORIA DA SAÚDE PÚBLICA	0,00	354.927,00	354.927,00
10.304.032.2.066	Gestão das Ações de Vigilância em Saúde	0,00	354.927,00	354.927,00
12.000.000.0.000	EDUCAÇÃO	430.000,00	28.654.230,00	29.084.230,00
12.122.000.0.000	ADMINISTRAÇÃO GERAL	19.400,00	0,00	19.400,00
12.122.042.0.000	REVITALIZAÇÃO DO ENSINO FUNDAMENTAL	19.400,00	0,00	19.400,00
12.122.042.2.305	Manutenção do Conselho Municipal de Educação	19.400,00	0,00	19.400,00
12.361.000.0.000	ENSINO FUNDAMENTAL	346.500,00	25.696.930,00	26.043.430,00
12.361.042.0.000	REVITALIZAÇÃO DO ENSINO FUNDAMENTAL	346.500,00	25.696.930,00	26.043.430,00
12.361.042.1.091	Construção, ampliação e reforma de Unidades Escolares	0,00	799.340,00	799.340,00
12.361.042.1.092	Equipamento do Ensino Fundamental	0,00	361.800,00	361.800,00
12.361.042.1.093	Construção, ampliação e reforma de Unidades Escolares - FUNDEB	0,00	411.100,00	411.100,00
12.361.042.1.094	Equipamento da Educação Básica - FUNDEB	0,00	353.740,00	353.740,00
12.361.042.1.258	Aquisição de Transporte Escolar	0,00	565.500,00	565.500,00
12.361.042.2.095	Manutenção do Ensino Fundamental - FUNDEB 70%	0,00	13.887.690,00	13.887.690,00
12.361.042.2.096	Manutenção do Ensino Fundamental - FUNDEB 30%	0,00	2.910.660,00	2.910.660,00
12.361.042.2.097	Manutenção do Transporte Escolar	0,00	2.036.400,00	2.036.400,00
12.361.042.2.098	Manutenção do Ensino Básico	71.300,00	3.523.300,00	3.594.600,00
12.361.042.2.099	Programa Dinheiro Direto na Escola	0,00	19.040,00	19.040,00
12.361.042.2.100	Programa de Alimentação Escolar	275.200,00	354.190,00	629.390,00
12.361.042.2.104	Programa Nacional Saúde na Escola - PNSE	0,00	16.300,00	16.300,00
12.361.042.2.250	Manutenção do Ensino Fundamental - QSE	0,00	85.000,00	85.000,00
12.361.042.2.295	Outros Programas do FNDE	0,00	372.870,00	372.870,00





## PREFEITURA MUNICIPAL DE IGAPORÃ

Praça Bernardo de Brito, 430

Centro

IGAPORÃ - BA

CNPJ: 13.811.484/0001-09

Anexo VIII, da Lei Nº 4.320/64 - Orçamento 2023

Demonstrativo da Despesa por Funções, Subfunções e Programas Conforme o Vínculo com os Recursos

Valores expressos em R\$

Código	Especificação	Ordinário	Vinculado	Total Fixado
12.362.000.0.000	ENSINO MÉDIO	26.600,00	207.000,00	233.600,00
12.362.043.0.000	REVITALIZAÇÃO DO ENSINO MÉDIO	26.600,00	207.000,00	233.600,00
12.362.043.2.102	Manutenção do Ensino Médio	26.600,00	207.000,00	233.600,00
12.364.000.0.000	ENSINO SUPERIOR	37.500,00	0,00	37.500,00
12.364.045.0.000	INCENTIVO AO ENSINO SUPERIOR	37.500,00	0,00	37.500,00
12.364.045.2.106	Participação na Formação Superior	37.500,00	0,00	37.500,00
12.365.000.0.000	EDUCAÇÃO INFANTIL	0,00	2.668.100,00	2.668.100,00
12.365.046.0.000	CAPACITAÇÃO DA CRIANÇA DE 0 A 6 ANOS	0,00	2.668.100,00	2.668.100,00
12.365.046.1.107	Construção, reforma e Equipamento de Creches	0,00	365.600,00	365.600,00
12.365.046.2.093	Manutenção da Educação Infantil - FUNDEB 70%	0,00	1.549.000,00	1.549.000,00
12.365.046.2.094	Manutenção da Educação Infantil - FUNDEB 30%	0,00	451.200,00	451.200,00
12.365.046.2.235	Manutenção da Educação Infantil	0,00	302.300,00	302.300,00
12.366.000.0.000	EDUCAÇÃO DE JOVENS E ADULTO	0,00	82.200,00	82.200,00
12.366.042.0.000	REVITALIZAÇÃO DO ENSINO FUNDAMENTAL	0,00	82.200,00	82.200,00
12.366.042.2.101	Manutenção da Educação de Jovens e Adultos	0,00	82.200,00	82.200,00
13.000.000.0.000	CULTURA	1.455.500,00	468.190,00	1.923.690,00
13.392.000.0.000	DIFUSÃO CULTURAL	1.455.500,00	468.190,00	1.923.690,00
13.392.050.0.000	INCENTIVO À CULTURA DA POPULAÇÃO	1.455.500,00	468.190,00	1.923.690,00
13.392.050.1.265	Reforma do Centro Cultural	140.000,00	0,00	140.000,00
13.392.050.1.268	Constr. Memorial histórico e restauração de imóveis históricos	80.000,00	0,00	80.000,00
13.392.050.2.116	Manutenção de Biblioteca Pública	30.000,00	0,00	30.000,00
13.392.050.2.117	Comemoração de Festividades	580.000,00	450.000,00	1.030.000,00
13.392.050.2.302	Gestão das Ações do Fundo de Cultura do Estado da Bahia - FCBA	0,00	18.190,00	18.190,00
13.392.050.2.307	Manutenção da Secretaria de Cultura e Turismo	625.500,00	0,00	625.500,00
15.000.000.0.000	URBANISMO	9.536.049,00	7.668.860,00	17.204.909,00
15.451.000.0.000	INFRA-ESTRUTURA URBANA	6.306.649,00	7.248.660,00	13.555.309,00
15.451.052.0.000	PLANEJAMENTO URBANO	6.306.649,00	7.248.660,00	13.555.309,00
15.451.052.1.120	Aquisição de Veículos e Equipamentos	122.000,00	119.260,00	241.260,00
15.451.052.1.121	Pavimentação de Logradouros	478.111,00	1.107.000,00	1.585.111,00
15.451.052.1.122	Abertura de Ruas Av. e Desapropriações	70.000,00	550.300,00	620.300,00
15.451.052.1.131	Constr. e ampliação de obras publicas	943.338,00	779.800,00	1.723.138,00
15.451.052.1.269	Implantação de Energia Solar	50.000,00	3.980.000,00	4.030.000,00





## PREFEITURA MUNICIPAL DE IGAPORÃ

Praça Bernardo de Brito, 430

Centro

IGAPORÃ - BA

CNPJ: 13.811.484/0001-09

Anexo VIII, da Lei Nº 4.320/64 - Orçamento 2023

Demonstrativo da Despesa por Funções, Subfunções e Programas Conforme o Vinculo com os Recursos

Valores expressos em R\$

Código	Especificação	Ordinário	Vinculado	Total Fixado
15.451.052.2.123	Gestão das ações de Infra Estrutura e Serviços Públicos	4.643.200,00	712.300,00	5.355.500,00
15.452.000.0.000	SERVIÇOS URBANOS	3.229.400,00	420.200,00	3.649.600,00
15.452.052.0.000	PLANEJAMENTO URBANO	130.200,00	0,00	130.200,00
15.452.052.2.306	Manutenção das Atividades do Consórcio Público	130.200,00	0,00	130.200,00
15.452.053.0.000	SERVIÇOS DE UTILIDADE PÚBLICA	3.099.200,00	420.200,00	3.519.400,00
15.452.053.1.125	Construção e Ampliação de Cemitérios	30.000,00	10.000,00	40.000,00
15.452.053.1.127	Construção, ampliação e reforma de Praças e Jardins	700.000,00	200.000,00	900.000,00
15.452.053.2.126	Manutenção de Cemitérios	21.000,00	0,00	21.000,00
15.452.053.2.130	Manutenção dos Serviços de Limpeza Pública	2.348.200,00	210.200,00	2.558.400,00
17.000.000.0.000	SANEAMENTO	466.100,00	2.328.800,00	2.794.900,00
17.512.000.0.000	SANEAMENTO BÁSICO URBANO	466.100,00	2.328.800,00	2.794.900,00
17.512.058.0.000	SANEAMENTO GERAL	466.100,00	2.328.800,00	2.794.900,00
17.512.058.1.134	Saneamento Básico	101.100,00	20.000,00	121.100,00
17.512.058.1.138	Impl. Ampliação e equip. Serviço de Abastecimento de Água	70.000,00	80.000,00	150.000,00
17.512.058.1.142	Constr. Ampl.Ref.Edif.da Administração - SAAE	0,00	7.100,00	7.100,00
17.512.058.1.143	Ampl. Reforma e Reparalh.Sistema de Água - SAAE	0,00	14.000,00	14.000,00
17.512.058.1.267	Adequação e requalificação do Aterro Sanitário	60.000,00	10.000,00	70.000,00
17.512.058.2.141	Manutenção da Rede de Abastecimento de Água	235.000,00	31.800,00	266.800,00
17.512.058.2.145	Manutenção dos Serviços Administrativos - SAAE	0,00	838.400,00	838.400,00
17.512.058.2.146	Operação e Manut. Sistema de Água - SAAE	0,00	1.176.300,00	1.176.300,00
17.512.058.2.147	Operação e Manutenção do Sistema de Esgoto - SAAE	0,00	151.200,00	151.200,00
18.000.000.0.000	GESTÃO AMBIENTAL	15.000,00	5.000,00	20.000,00
18.541.000.0.000	PRESERVAÇÃO E CONSERVAÇÃO AMBIENTAL	15.000,00	5.000,00	20.000,00
18.541.059.0.000	PRESERVAÇÃO ECOLÓGICA	15.000,00	5.000,00	20.000,00
18.541.059.1.254	Projeto de Revitalização das Matas Ciliares	15.000,00	5.000,00	20.000,00
20.000.000.0.000	AGRICULTURA	1.677.200,00	165.000,00	1.842.200,00
20.605.000.0.000	ABASTECIMENTO	1.377.200,00	85.000,00	1.462.200,00
20.605.070.0.000	MODERNIZAÇÃO DO SISTEMA DE DISTRIBUIÇÃO	1.377.200,00	85.000,00	1.462.200,00
20.605.070.1.156	Reforma, ampliação e equip. do mercado municipal	45.000,00	40.000,00	85.000,00
20.605.070.1.158	Aquisição de Máquinas e Implementos Agrícolas	0,00	20.000,00	20.000,00
20.605.070.2.154	Aquisição de Sementes e mudas para distribuição	10.000,00	5.000,00	15.000,00
20.605.070.2.157	Manutenção de Mercados e Feiras	36.900,00	20.000,00	56.900,00







## PREFEITURA MUNICIPAL DE IGAPORÃ

Praça Bernardo de Brito, 430

Centro

IGAPORÃ - BA

CNPJ: 13.811.484/0001-09

Anexo VIII, da Lei Nº 4.320/64 - Orçamento 2023

Demonstrativo da Despesa por Funções, Subfunções e Programas Conforme o Vinculo com os Recursos

Valores expressos em R\$

Código	Especificação	Ordinário	Vinculado	Total Fixado
20.605.070.2.161	Manutenção da Secretaria de Agricultura e Meio Ambiente	1.197.300,00	0,00	1.197.300,00
20.605.070.2.310	Manutenção da Atividades do Consórcio Público	88.000,00	0,00	88.000,00
20.606.000.0.000	EXTENSÃO RURAL	225.000,00	30.000,00	255.000,00
20.606.071.0.000	MELHORIA DOS RECURSOS HÍDRICOS	225.000,00	30.000,00	255.000,00
20.606.071.1.159	Construção de Açudes, Tanques e Barragens	25.000,00	10.000,00	35.000,00
20.606.071.1.160	Abertura e equipamento de Poços Tubulares	200.000,00	20.000,00	220.000,00
20.607.000.0.000	IRRIGAÇÃO	40.000,00	30.000,00	70.000,00
20.607.071.0.000	MELHORIA DOS RECURSOS HÍDRICOS	15.000,00	10.000,00	25.000,00
20.607.071.1.161	Captação de Água das chuvas através de Cisternas	15.000,00	10.000,00	25.000,00
20.607.072.0.000	APOIO A PROGRAMAS DE IRRIGAÇÃO	25.000,00	20.000,00	45.000,00
20.607.072.1.262	Implantação de Sistema de Irrigação Coletiva	25.000,00	20.000,00	45.000,00
20.608.000.0.000	PROMOÇÃO DA PRODUÇÃO AGROPECUÁRIA	35.000,00	20.000,00	55.000,00
20.608.067.0.000	INCENTIVO A ASSOCIAÇÕES COMUNITÁRIAS	35.000,00	20.000,00	55.000,00
20.608.067.1.263	Implantação de Projeto de Hortas Comunitárias, Apicultura e Piscicultura	35.000,00	20.000,00	55.000,00
22.000.000.0.000	INDUSTRIA	25.000,00	10.000,00	35.000,00
22.661.000.0.000	PROMOÇÃO INDUSTRIAL	25.000,00	10.000,00	35.000,00
22.661.075.0.000	INCENTIVO A PEQUENAS INDUSTRIAIS	25.000,00	10.000,00	35.000,00
22.661.075.1.167	Implantação de Pequenas Indústrias	25.000,00	10.000,00	35.000,00
25.000.000.0.000	ENERGIA	501.760,00	0,00	501.760,00
25.752.000.0.000	ENERGIA ELÉTRICA	501.760,00	0,00	501.760,00
25.752.087.0.000	ILUMINAÇÃO PÚBLICA	501.760,00	0,00	501.760,00
25.752.087.1.187	Melhorias da Rede de Iluminação Pública	70.000,00	0,00	70.000,00
25.752.087.2.188	Manutenção da Rede de Iluminação Pública	431.760,00	0,00	431.760,00
26.000.000.0.000	TRANSPORTE	408.900,00	526.450,00	935.350,00
26.782.000.0.000	TRANSPORTE RODOVIÁRIO	408.900,00	526.450,00	935.350,00
26.782.091.0.000	MELHORIA DA REDE RODOVIÁRIA	408.900,00	526.450,00	935.350,00
26.782.091.1.193	Construção de Estradas, Pontes e Pontilhões	100.000,00	30.000,00	130.000,00
26.782.091.2.197	Manutenção e conservação de Estradas e Pontes	308.900,00	496.450,00	805.350,00
27.000.000.0.000	DESPORTO E LAZER	831.500,00	110.000,00	941.500,00
27.812.000.0.000	DESPORTO COMUNITÁRIO	338.200,00	100.000,00	438.200,00
27.812.096.0.000	INCENTIVO AO ESPORTE AMADOR	338.200,00	100.000,00	438.200,00
27.812.096.1.207	Constr. e Reforma de Quadras, Ginásio Esportes, Estádio, Pças.Esportes e C.Futebol	250.000,00	100.000,00	350.000,00

Página 7 de 8



**PREFEITURA MUNICIPAL DE IGAPORÃ**

Praça Bernardo de Brito, 430

Centro

IGAPORÃ - BA

CNPJ: 13.811.484/0001-09

**Anexo VIII, da Lei Nº 4.320/64 - Orçamento 2023****Demonstrativo da Despesa por Funções, Subfunções e Programas Conforme o Vínculo com os Recursos**

Valores expressos em R\$

<b>Código</b>	<b>Especificação</b>	<b>Ordinário</b>	<b>Vinculado</b>	<b>Total Fixado</b>
27.812.096.2.211	Manutenção do Desporto Amador	88.200,00	0,00	88.200,00
27.813.000.0.000	LAZER	493.300,00	10.000,00	503.300,00
27.813.096.0.000	INCENTIVO AO ESPORTE AMADOR	493.300,00	10.000,00	503.300,00
27.813.096.1.261	Reforma do Parque da Cidade	100.000,00	10.000,00	110.000,00
27.813.096.2.298	Manutenção da Secretaria de Esporte e Lazer	393.300,00	0,00	393.300,00
28.000.000.0.000	ENCARGOS ESPECIAIS	940.700,00	5.800,00	946.500,00
28.843.000.0.000	SERVIÇO DA DÍVIDA INTERNA	940.700,00	5.800,00	946.500,00
28.843.099.0.000	PAGAMENTO DA DÍVIDA INTERNA	940.700,00	5.800,00	946.500,00
28.843.099.1.217	Amortização da Dívida Contratada	900.000,00	5.800,00	905.800,00
28.843.099.2.219	Pagamentos de Encargos Financeiros	40.700,00	0,00	40.700,00
99.000.000.0.000	RESERVA DE CONTINGÊNCIA	300.000,00	0,00	300.000,00
99.999.000.0.000	RESERVA DE CONTINGÊNCIA	300.000,00	0,00	300.000,00
99.999.999.0.000	RESERVA DE CONTINGÊNCIA	300.000,00	0,00	300.000,00
99.999.999.9.999	RESERVA DE CONTINGÊNCIA	300.000,00	0,00	300.000,00
<b>Total</b>		<b>29.843.579,00</b>	<b>58.046.421,00</b>	<b>87.890.000,00</b>





## PREFEITURA MUNICIPAL DE IGAPORÃ

Praça Bernardo de Brito, 430

Centro

IGAPORÃ - BA

CNPJ: 13811484000109

Orçamento 2023

### DEMONSTRATIVO DA DESPESA POR ÓRGÃOS E FUNÇÕES

		Valores em R\$			
		01	02	03	04
01.01.000	CÂMARA MUNICIPAL	3.658.000,00	0.00	0.00	0.00
02.01.000	SECRETARIA DE GOVERNO	0.00	576.200,00	10.000,00	878.100,00
02.02.000	PREFEITURA MUNICIPAL DE IGAPORÃ	0.00	0.00	0.00	0.00
	SECRET. MUNIC. PLANEJAMENTO, ADMINISTR. E FINANÇAS	0.00	0.00	0.00	4.840.770,00
02.03.000	SECRETARIA MUNICIPAL DE EDUCAÇÃO	0.00	0.00	0.00	0.00
02.04.000	SECRETARIA MUNICIPAL DE INFRA ESTRUTURA	0.00	0.00	0.00	0.00
02.05.000	FUNDO MUNICIPAL DE SAÚDE	0.00	0.00	0.00	0.00
02.06.000	SECRET.MUN.AGRIC,INDUS.,ABASTEC. E MEIO AMBIENTE	0.00	0.00	0.00	0.00
02.07.000	FUNDO MUNIC. DE DESENVOLVIMENTO SOCIAL	0.00	0.00	0.00	0.00
02.08.000	SAAE - SERVIÇO AUTÔNOMO DE ÁGUA E ESGOTO	0.00	0.00	0.00	0.00
02.09.000	SECRETARIA MUNICIPAL DE ESPORTE E LAZER	0.00	0.00	0.00	0.00
02.10.000	SECRETARIA MUNICIPAL DE CULTURA E TURISMO	0.00	0.00	0.00	0.00
02.11.000	PROCURADORIA JURÍDICA MUNICIPAL	0.00	0.00	0.00	383.600,00
02.12.000	CONTROLADORIA GERAL DO MUNICÍPIO	0.00	0.00	0.00	76.500,00
<b>Total Geral</b>		<b>3.658.000,00</b>	<b>576.200,00</b>	<b>10.000,00</b>	<b>6.178.970,00</b>



**PREFEITURA MUNICIPAL DE IGAPORÃ**

Praça Bernardo de Brito, 430

Centro

IGAPORÃ - BA

CNPJ: 13811484000109

Orçamento 2023

**DEMONSTRATIVO DA DESPESA POR ÓRGÃOS E FUNÇÕES**

		06	08	09	10
01.01.000	CÂMARA MUNICIPAL	0.00	0.00	0.00	0.00
02.01.000	SECRETARIA DE GOVERNO	0.00	20.500,00	0.00	0.00
02.02.000	PREFEITURA MUNICIPAL DE IGAPORÃ	0.00	0.00	0.00	0.00
	SECRET. MUNIC. PLANEJAMENTO, ADMINISTR. E FINANÇAS	139.100,00	167.800,00	937.560,00	0.00
02.03.000	SECRETARIA MUNICIPAL DE EDUCAÇÃO	0.00	0.00	0.00	0.00
02.04.000	SECRETARIA MUNICIPAL DE INFRA ESTRUTURA	0.00	0.00	0.00	0.00
02.05.000	FUNDO MUNICIPAL DE SAÚDE	0.00	0.00	0.00	16.895.270,00
02.06.000	SECRET.MUN.AGRIC,INDUS.,ABASTEC. E MEIO AMBIENTE	0.00	0.00	0.00	0.00
02.07.000	FUNDO MUNIC. DE DESENVOLVIMENTO SOCIAL	0.00	2.776.561,00	0.00	0.00
02.08.000	SAAE - SERVIÇO AUTÔNOMO DE ÁGUA E ESGOTO	0.00	0.00	0.00	0.00
02.09.000	SECRETARIA MUNICIPAL DE ESPORTE E LAZER	0.00	0.00	0.00	0.00
02.10.000	SECRETARIA MUNICIPAL DE CULTURA E TURISMO	0.00	0.00	0.00	0.00
02.11.000	PROCURADORIA JURÍDICA MUNICIPAL	0.00	0.00	0.00	0.00
02.12.000	CONTROLADORIA GERAL DO MUNICÍPIO	0.00	0.00	0.00	0.00
<b>Total Geral</b>		<b>139.100,00</b>	<b>2.964.861,00</b>	<b>937.560,00</b>	<b>16.895.270,00</b>





## PREFEITURA MUNICIPAL DE IGAPORÃ

Praça Bernardo de Brito, 430

Centro

IGAPORÃ - BA

CNPJ: 13811484000109

Orçamento 2023

### DEMONSTRATIVO DA DESPESA POR ÓRGÃOS E FUNÇÕES

		12	13	15	17
01.01.000	CÂMARA MUNICIPAL	0.00	0.00	0.00	0.00
02.01.000	SECRETARIA DE GOVERNO	0.00	0.00	0.00	0.00
02.02.000	PREFEITURA MUNICIPAL DE IGAPORÃ	10.000,00	0.00	0.00	0.00
	SECRET. MUNIC. PLANEJAMENTO, ADMINISTR. E FINANÇAS	0.00	0.00	0.00	0.00
02.03.000	SECRETARIA MUNICIPAL DE EDUCAÇÃO	29.074.230,00	0.00	0.00	0.00
02.04.000	SECRETARIA MUNICIPAL DE INFRA ESTRUTURA	0.00	0.00	17.204.909,00	457.900,00
02.05.000	FUNDO MUNICIPAL DE SAÚDE	0.00	0.00	0.00	0.00
02.06.000	SECRET.MUN.AGRIC,INDUS.,ABASTEC. E MEIO AMBIENTE	0.00	0.00	0.00	150.000,00
02.07.000	FUNDO MUNIC. DE DESENVOLVIMENTO SOCIAL	0.00	0.00	0.00	0.00
02.08.000	SAAE - SERVIÇO AUTÔNOMO DE ÁGUA E ESGOTO	0.00	0.00	0.00	2.187.000,00
02.09.000	SECRETARIA MUNICIPAL DE ESPORTE E LAZER	0.00	0.00	0.00	0.00
02.10.000	SECRETARIA MUNICIPAL DE CULTURA E TURISMO	0.00	1.923.690,00	0.00	0.00
02.11.000	PROCURADORIA JURÍDICA MUNICIPAL	0.00	0.00	0.00	0.00
02.12.000	CONTROLADORIA GERAL DO MUNICÍPIO	0.00	0.00	0.00	0.00
<b>Total Geral</b>		<b>29.084.230,00</b>	<b>1.923.690,00</b>	<b>17.204.909,00</b>	<b>2.794.900,00</b>





## PREFEITURA MUNICIPAL DE IGAPORÃ

Praça Bernardo de Brito, 430

Centro

IGAPORÃ - BA

CNPJ: 13811484000109

Orçamento 2023

### DEMONSTRATIVO DA DESPESA POR ÓRGÃOS E FUNÇÕES

		18	20	22	25	26
01.01.000	CÂMARA MUNICIPAL	0.00	0.00	0.00	0.00	0.00
02.01.000	SECRETARIA DE GOVERNO	0.00	0.00	0.00	0.00	0.00
02.02.000	PREFEITURA MUNICIPAL DE IGAPORÃ	0.00	0.00	0.00	0.00	0.00
	SECRET. MUNIC. PLANEJAMENTO, ADMINISTR. E FINANÇAS	0.00	0.00	0.00	0.00	0.00
02.03.000	SECRETARIA MUNICIPAL DE EDUCAÇÃO	0.00	0.00	0.00	0.00	0.00
02.04.000	SECRETARIA MUNICIPAL DE INFRA ESTRUTURA	0.00	0.00	0.00	501.760,00	935.350,00
02.05.000	FUNDO MUNICIPAL DE SAÚDE	0.00	0.00	0.00	0.00	0.00
02.06.000	SECRET.MUN.AGRIC,INDUS.,ABASTEC. E MEIO AMBIENTE	20.000,00	1.842.200,00	35.000,00	0.00	0.00
02.07.000	FUNDO MUNIC. DE DESENVOLVIMENTO SOCIAL	0.00	0.00	0.00	0.00	0.00
02.08.000	SAAE - SERVIÇO AUTÔNOMO DE ÁGUA E ESGOTO	0.00	0.00	0.00	0.00	0.00
02.09.000	SECRETARIA MUNICIPAL DE ESPORTE E LAZER	0.00	0.00	0.00	0.00	0.00
02.10.000	SECRETARIA MUNICIPAL DE CULTURA E TURISMO	0.00	0.00	0.00	0.00	0.00
02.11.000	PROCURADORIA JURÍDICA MUNICIPAL	0.00	0.00	0.00	0.00	0.00
02.12.000	CONTROLADORIA GERAL DO MUNICÍPIO	0.00	0.00	0.00	0.00	0.00
<b>Total Geral</b>		<b>20.000,00</b>	<b>1.842.200,00</b>	<b>35.000,00</b>	<b>501.760,00</b>	<b>935.350,00</b>





## PREFEITURA MUNICIPAL DE IGAPORÃ

Praça Bernardo de Brito, 430

Centro

IGAPORÃ - BA

CNPJ: 13811484000109

Orçamento 2023

### DEMONSTRATIVO DA DESPESA POR ÓRGÃOS E FUNÇÕES

		27	28	99	Total Geral
01.01.000	CÂMARA MUNICIPAL	0.00	0.00	0.00	<b>3.658.000,00</b>
02.01.000	SECRETARIA DE GOVERNO	0.00	0.00	0.00	<b>1.484.800,00</b>
02.02.000	PREFEITURA MUNICIPAL DE IGAPORÃ	0.00	0.00	0.00	<b>10.000,00</b>
	SECRET. MUNIC. PLANEJAMENTO, ADMINISTR. E FINANÇAS	0.00	946.500,00	300.000,00	<b>7.331.730,00</b>
02.03.000	SECRETARIA MUNICIPAL DE EDUCAÇÃO	0.00	0.00	0.00	<b>29.074.230,00</b>
02.04.000	SECRETARIA MUNICIPAL DE INFRA ESTRUTURA	0.00	0.00	0.00	<b>19.099.919,00</b>
02.05.000	FUNDO MUNICIPAL DE SAÚDE	0.00	0.00	0.00	<b>16.895.270,00</b>
02.06.000	SECRET.MUN.AGRIC,INDUS.,ABASTEC. E MEIO AMBIENTE	0.00	0.00	0.00	<b>2.047.200,00</b>
02.07.000	FUNDO MUNIC. DE DESENVOLVIMENTO SOCIAL	0.00	0.00	0.00	<b>2.776.561,00</b>
02.08.000	SAAE - SERVIÇO AUTÔNOMO DE ÁGUA E ESGOTO	0.00	0.00	0.00	<b>2.187.000,00</b>
02.09.000	SECRETARIA MUNICIPAL DE ESPORTE E LAZER	941.500,00	0.00	0.00	<b>941.500,00</b>
02.10.000	SECRETARIA MUNICIPAL DE CULTURA E TURISMO	0.00	0.00	0.00	<b>1.923.690,00</b>
02.11.000	PROCURADORIA JURÍDICA MUNICIPAL	0.00	0.00	0.00	<b>383.600,00</b>
02.12.000	CONTROLADORIA GERAL DO MUNICÍPIO	0.00	0.00	0.00	<b>76.500,00</b>
<b>Total Geral</b>		<b>941.500,00</b>	<b>946.500,00</b>	<b>300.000,00</b>	<b>87.890.000,00</b>





## PREFEITURA MUNICIPAL DE IGAPORÃ

Praça Bernardo de Brito, 430

Centro

IGAPORÃ-BA

CNPJ: 13.811.484/0001-09

### Orçamento 2023 Despesa por Programa

Valores expressos em R\$

Código	Especificação	Atividades	Projeto	Total
001	TRANSFERÊNCIA DE DUODÉCIMO	3.408.000,00	250.000,00	3.658.000,00
003	PROCESSO JUDICIÁRIO	576.200,00	0,00	576.200,00
006	CUSTA JUDICIAL	10.000,00	0,00	10.000,00
008	GABINETE DO PREFEITO	1.241.700,00	20.000,00	1.261.700,00
009	SECRETARIA DE ADMINISTRAÇÃO	4.163.000,00	102.270,00	4.265.270,00
010	CONTROLE FINANCEIRO	376.400,00	20.000,00	396.400,00
015	SELEÇÃO DE PESSOAL	50.000,00	0,00	50.000,00
016	INCREMENTAÇÃO DE RECEITAS	25.600,00	0,00	25.600,00
018	IMPrensa E PUBLICIDADE	180.000,00	0,00	180.000,00
022	GARANTIA DA ORDEM PÚBLICA	139.100,00	0,00	139.100,00
026	PROTEÇÃO À CRIANÇA E AO ADOLESCENTE	461.600,00	0,00	461.600,00
027	ASSISTÊNCIA A POPULAÇÃO CARENTE	2.430.761,00	52.000,00	2.482.761,00
028	CONTRIBUIÇÃO PREVIDENCIÁRIA	937.560,00	0,00	937.560,00
032	MELHORIA DA SAÚDE PÚBLICA	13.364.017,00	959.000,00	14.323.017,00
033	MELHORIA DA ASSISTÊNCIA HOSPITALAR E AMBULATORIAL	1.821.063,00	636.200,00	2.457.263,00
042	REVITALIZAÇÃO DO ENSINO FUNDAMENTAL	23.653.550,00	2.491.480,00	26.145.030,00
043	REVITALIZAÇÃO DO ENSINO MÉDIO	233.600,00	0,00	233.600,00
045	INCENTIVO AO ENSINO SUPERIOR	37.500,00	0,00	37.500,00
046	CAPACITAÇÃO DA CRIANÇA DE 0 A 6 ANOS	2.302.500,00	365.600,00	2.668.100,00
050	INCENTIVO À CULTURA DA POPULAÇÃO	1.703.690,00	220.000,00	1.923.690,00
052	PLANEJAMENTO URBANO	5.485.700,00	8.199.809,00	13.685.509,00
053	SERVIÇOS DE UTILIDADE PÚBLICA	2.599.900,00	940.000,00	3.539.900,00
056	MELHORIA HABITACIONAL	0,00	114.990,00	114.990,00
058	SANEAMENTO GERAL	2.432.700,00	362.200,00	2.794.900,00
059	PRESERVAÇÃO ECOLÓGICA	0,00	20.000,00	20.000,00
067	INCENTIVO A ASSOCIAÇÕES COMUNITÁRIAS	0,00	55.000,00	55.000,00
070	MODERNIZAÇÃO DO SISTEMA DE DISTRIBUIÇÃO	1.357.200,00	105.000,00	1.462.200,00
071	MELHORIA DOS RECURSOS HÍDRICOS	0,00	280.000,00	280.000,00
072	APOIO A PROGRAMAS DE IRRIGAÇÃO	0,00	45.000,00	45.000,00
075	INCENTIVO A PEQUENAS INDUSTRIAIS	0,00	35.000,00	35.000,00
087	ILUMINAÇÃO PÚBLICA	431.760,00	70.000,00	501.760,00
091	MELHORIA DA REDE RODOVIÁRIA	805.350,00	130.000,00	935.350,00
096	INCENTIVO AO ESPORTE AMADOR	481.500,00	460.000,00	941.500,00
099	PAGAMENTO DA DÍVIDA INTERNA	40.700,00	905.800,00	946.500,00
999	RESERVA DE CONTINGÊNCIA	300.000,00	0,00	300.000,00







**PREFEITURA MUNICIPAL DE IGAPORÃ**

Praça Bernardo de Brito, 430

Centro

IGAPORÃ-BA

CNPJ: 13.811.484/0001-09

**Orçamento 2023**  
**Despesa por Programa**

Valores expressos em R\$

Código	Especificação	Atividades	Projeto	Total
	<b>TOTAL</b>	<b>71.050.651,00</b>	<b>16.839.349,00</b>	<b>87.890.000,00</b>

**RESUMO**

ORÇAMENTO FISCAL	52.015.150,00	15.077.159,00	67.092.309,00
ORÇAMENTO DA SEGURIDADE SOCIAL	19.035.501,00	1.762.190,00	20.797.691,00
ORÇAMENTO DE INVESTIMENTOS ESTATAIS	0,00	0,00	0,00
<b>TOTAL DO RESUMO</b>	<b>71.050.651,00</b>	<b>16.839.349,00</b>	<b>87.890.000,00</b>





## PREFEITURA MUNICIPAL DE IGAPORÃ

Praça Bernardo de Brito, 430

Centro

IGAPORÃ - BA

CNPJ: 13.811.484/0001-09

Orçamento 2023  
**ORÇAMENTO FISCAL**

Valores expressos em R\$

Código	Especificação	Atividade	Projeto	Operações Especiais	Total Fixado
01.000.000.0.000	LEGISLATIVA	3.408.000,00	250.000,00		3.658.000,00
01.031.000.0.000	AÇÃO LEGISLATIVA	3.408.000,00	250.000,00		3.658.000,00
01.031.001.0.000	TRANSFERÊNCIA DE DUODÉCIMO	3.408.000,00	250.000,00		3.658.000,00
01.031.001.1.002	Reequipamento da Câmara de Vereadores		250.000,00		250.000,00
01.031.001.2.003	Gestão das Ações Legislativas	3.408.000,00			3.408.000,00
02.000.000.0.000	JUDICIÁRIA	576.200,00			576.200,00
02.061.000.0.000	AÇÃO JUDICIÁRIA	576.200,00			576.200,00
02.061.003.0.000	PROCESSO JUDICIÁRIO	576.200,00			576.200,00
02.061.003.2.006	Indenizações Trabalhistas	576.200,00			576.200,00
03.000.000.0.000	ESSENCIAL À JUSTIÇA	10.000,00			10.000,00
03.092.000.0.000	REPRESENTAÇÃO JUDICIAL E EXTRA JUDICIAL	10.000,00			10.000,00
03.092.006.0.000	CUSTA JUDICIAL	10.000,00			10.000,00
03.092.006.2.010	Manutenção de Despesas Judiciais	10.000,00			10.000,00
04.000.000.0.000	ADMINISTRAÇÃO	6.036.700,00	142.270,00		6.178.970,00
04.122.000.0.000	ADMINISTRAÇÃO GERAL	5.404.700,00	122.270,00		5.526.970,00
04.122.008.0.000	GABINETE DO PREFEITO	1.241.700,00	20.000,00		1.261.700,00
04.122.008.1.013	Equipamento do Gabinete do Prefeito		20.000,00		20.000,00
04.122.008.2.014	Manutenção da Procuradoria e Assessoria Jurídica	383.600,00			383.600,00
04.122.008.2.015	Manutenção do Gabinete do Prefeito	858.100,00			858.100,00
04.122.009.0.000	SECRETARIA DE ADMINISTRAÇÃO	4.163.000,00	102.270,00		4.265.270,00
04.122.009.1.016	Equipamento da Secretaria de Administração		102.270,00		102.270,00
04.122.009.2.017	Manutenção da Secretaria de Administração	3.751.500,00			3.751.500,00
04.122.009.2.308	Manutenção da Controladoria Geral do Município.	76.500,00			76.500,00
04.122.009.2.309	Manutenção das Atividades do Consórcio Público	335.000,00			335.000,00
04.123.000.0.000	ADMINISTRAÇÃO FINANCEIRA	376.400,00	20.000,00		396.400,00
04.123.010.0.000	CONTROLE FINANCEIRO	376.400,00	20.000,00		396.400,00
04.123.010.1.022	Equipamento da Contabilidade		20.000,00		20.000,00
04.123.010.2.020	Manutenção da Tesouraria	22.800,00			22.800,00
04.123.010.2.023	Manutenção da Contabilidade	353.600,00			353.600,00
04.128.000.0.000	FORMAÇÃO DE RECURSOS HUMANOS	50.000,00			50.000,00
04.128.015.0.000	SELEÇÃO DE PESSOAL	50.000,00			50.000,00
04.128.015.2.034	Realização de Concurso Público / Processo Seletivo	50.000,00			50.000,00
04.129.000.0.000	ADMINISTRAÇÃO DE RECEITAS	25.600,00			25.600,00
04.129.016.0.000	INCREMENTAÇÃO DE RECEITAS	25.600,00			25.600,00
04.129.016.2.036	Manutenção do Setor de Tributação	25.600,00			25.600,00
04.131.000.0.000	COMUNICAÇÃO SOCIAL	180.000,00			180.000,00
04.131.018.0.000	IMPrensa E PUBLICIDADE	180.000,00			180.000,00
04.131.018.2.039	Manutenção do Setor de Imprensa e Publicidade	180.000,00			180.000,00
06.000.000.0.000	SEGURANÇA PÚBLICA	139.100,00			139.100,00
06.181.000.0.000	POLICIAMENTO	139.100,00			139.100,00
06.181.022.0.000	GARANTIA DA ORDEM PÚBLICA	139.100,00			139.100,00





## PREFEITURA MUNICIPAL DE IGAPORÃ

Praça Bernardo de Brito, 430

Centro

IGAPORÃ - BA

CNPJ: 13.811.484/0001-09

Orçamento 2023  
**ORÇAMENTO FISCAL**

Valores expressos em R\$

Código	Especificação	Atividade	Projeto	Operações Especiais	Total Fixado
06.181.022.2.047	Manutenção da Ordem Pública	51.100,00			51.100,00
06.181.022.2.048	Manutenção da Guarda Municipal	88.000,00			88.000,00
12.000.000.0.000	EDUCAÇÃO	26.227.150,00	2.857.080,00		29.084.230,00
12.122.000.0.000	ADMINISTRAÇÃO GERAL	19.400,00			19.400,00
12.122.042.0.000	REVITALIZAÇÃO DO ENSINO FUNDAMENTAL	19.400,00			19.400,00
12.122.042.2.305	Manutenção do Conselho Municipal de Educação	19.400,00			19.400,00
12.361.000.0.000	ENSINO FUNDAMENTAL	23.551.950,00	2.491.480,00		26.043.430,00
12.361.042.0.000	REVITALIZAÇÃO DO ENSINO FUNDAMENTAL	23.551.950,00	2.491.480,00		26.043.430,00
12.361.042.1.091	Construção, ampliação e reforma de Unidades Escolares		799.340,00		799.340,00
12.361.042.1.092	Equipamento do Ensino Fundamental		361.800,00		361.800,00
12.361.042.1.093	Construção, ampliação e reforma de Unidades Escolares - FUNDEB		411.100,00		411.100,00
12.361.042.1.094	Equipamento da Educação Básica - FUNDEB		353.740,00		353.740,00
12.361.042.1.258	Aquisição de Transporte Escolar		565.500,00		565.500,00
12.361.042.2.095	Manutenção do Ensino Fundamental - FUNDEB 70%	13.887.690,00			13.887.690,00
12.361.042.2.096	Manutenção do Ensino Fundamental - FUNDEB 30%	2.910.660,00			2.910.660,00
12.361.042.2.097	Manutenção do Transporte Escolar	2.036.400,00			2.036.400,00
12.361.042.2.098	Manutenção do Ensino Básico	3.594.600,00			3.594.600,00
12.361.042.2.099	Programa Dinheiro Direto na Escola	19.040,00			19.040,00
12.361.042.2.100	Programa de Alimentação Escolar	629.390,00			629.390,00
12.361.042.2.104	Programa Nacional Saúde na Escola - PNSE	16.300,00			16.300,00
12.361.042.2.250	Manutenção do Ensino Fundamental - QSE	85.000,00			85.000,00
12.361.042.2.295	Outros Programas do FNDE	372.870,00			372.870,00
12.362.000.0.000	ENSINO MÉDIO	233.600,00			233.600,00
12.362.043.0.000	REVITALIZAÇÃO DO ENSINO MÉDIO	233.600,00			233.600,00
12.362.043.2.102	Manutenção do Ensino Médio	233.600,00			233.600,00
12.364.000.0.000	ENSINO SUPERIOR	37.500,00			37.500,00
12.364.045.0.000	INCENTIVO AO ENSINO SUPERIOR	37.500,00			37.500,00
12.364.045.2.106	Participação na Formação Superior	37.500,00			37.500,00
12.365.000.0.000	EDUCAÇÃO INFANTIL	2.302.500,00	365.600,00		2.668.100,00
12.365.046.0.000	CAPACITAÇÃO DA CRIANÇA DE 0 A 6 ANOS	2.302.500,00	365.600,00		2.668.100,00
12.365.046.1.107	Construção, reforma e Equipamento de Creches		365.600,00		365.600,00
12.365.046.2.093	Manutenção da Educação Infantil - FUNDEB 70%	1.549.000,00			1.549.000,00
12.365.046.2.094	Manutenção da Educação Infantil - FUNDEB 30%	451.200,00			451.200,00
12.365.046.2.235	Manutenção da Educação Infantil	302.300,00			302.300,00
12.366.000.0.000	EDUCAÇÃO DE JOVENS E ADULTO	82.200,00			82.200,00
12.366.042.0.000	REVITALIZAÇÃO DO ENSINO FUNDAMENTAL	82.200,00			82.200,00
12.366.042.2.101	Manutenção da Educação de Jovens e Adultos	82.200,00			82.200,00
13.000.000.0.000	CULTURA	1.703.690,00	220.000,00		1.923.690,00
13.392.000.0.000	DIFUSÃO CULTURAL	1.703.690,00	220.000,00		1.923.690,00
13.392.050.0.000	INCENTIVO À CULTURA DA POPULAÇÃO	1.703.690,00	220.000,00		1.923.690,00





## PREFEITURA MUNICIPAL DE IGAPORÃ

Praça Bernardo de Brito, 430

Centro

IGAPORÃ - BA

CNPJ: 13.811.484/0001-09

**Orçamento 2023**  
**ORÇAMENTO FISCAL**

Valores expressos em R\$

Código	Especificação	Atividade	Projeto	Operações Especiais	Total Fixado
13.392.050.1.265	Reforma do Centro Cultural		140.000,00		140.000,00
13.392.050.1.268	Constr. Memorial histórico e restauração de imóveis históricos		80.000,00		80.000,00
13.392.050.2.116	Manutenção de Biblioteca Pública	30.000,00			30.000,00
13.392.050.2.117	Comemoração de Festividades	1.030.000,00			1.030.000,00
13.392.050.2.302	Gestão das Ações do Fundo de Cultura do Estado da Bahia - FCBA	18.190,00			18.190,00
13.392.050.2.307	Manutenção da Secretaria de Cultura e Turismo	625.500,00			625.500,00
15.000.000.0.000	URBANISMO	8.065.100,00	9.139.809,00		17.204.909,00
15.451.000.0.000	INFRA-ESTRUTURA URBANA	5.355.500,00	8.199.809,00		13.555.309,00
15.451.052.0.000	PLANEJAMENTO URBANO	5.355.500,00	8.199.809,00		13.555.309,00
15.451.052.1.120	Aquisição de Veículos e Equipamentos		241.260,00		241.260,00
15.451.052.1.121	Pavimentação de Logradouros		1.585.111,00		1.585.111,00
15.451.052.1.122	Abertura de Ruas Av. e Desapropriações		620.300,00		620.300,00
15.451.052.1.131	Constr. e ampliação de obras publicas		1.723.138,00		1.723.138,00
15.451.052.1.269	Implantação de Energia Solar		4.030.000,00		4.030.000,00
15.451.052.2.123	Gestão das ações de Infra Estrutura e Serviços Públicos	5.355.500,00			5.355.500,00
15.452.000.0.000	SERVIÇOS URBANOS	2.709.600,00	940.000,00		3.649.600,00
15.452.052.0.000	PLANEJAMENTO URBANO	130.200,00			130.200,00
15.452.052.2.306	Manutenção das Atividades do Consórcio Público	130.200,00			130.200,00
15.452.053.0.000	SERVIÇOS DE UTILIDADE PÚBLICA	2.579.400,00	940.000,00		3.519.400,00
15.452.053.1.125	Construção e Ampliação de Cemitérios		40.000,00		40.000,00
15.452.053.1.127	Construção, ampliação e reforma de Praças e Jardins		900.000,00		900.000,00
15.452.053.2.126	Manutenção de Cemitérios	21.000,00			21.000,00
15.452.053.2.130	Manutenção dos Serviços de Limpeza Pública	2.558.400,00			2.558.400,00
17.000.000.0.000	SANEAMENTO	2.432.700,00	362.200,00		2.794.900,00
17.512.000.0.000	SANEAMENTO BÁSICO URBANO	2.432.700,00	362.200,00		2.794.900,00
17.512.058.0.000	SANEAMENTO GERAL	2.432.700,00	362.200,00		2.794.900,00
17.512.058.1.134	Saneamento Básico		121.100,00		121.100,00
17.512.058.1.138	Impl. Ampliação e equip. Serviço de Abastecimento de Água		150.000,00		150.000,00
17.512.058.1.142	Constr. Ampl.Ref.Edif.da Administração - SAAE		7.100,00		7.100,00
17.512.058.1.143	Ampl. Reforma e Reaparelh.Sistema de Água - SAAE		14.000,00		14.000,00
17.512.058.1.267	Adequação e requalificação do Aterro Sanitário		70.000,00		70.000,00
17.512.058.2.141	Manutenção da Rede de Abastecimento de Água	266.800,00			266.800,00
17.512.058.2.145	Manutenção dos Serviços Administrativos - SAAE	838.400,00			838.400,00
17.512.058.2.146	Operação e Manut. Sistema de Água - SAAE	1.176.300,00			1.176.300,00
17.512.058.2.147	Operação e Manutenção do Sistema de Esgoto - SAAE	151.200,00			151.200,00
18.000.000.0.000	GESTÃO AMBIENTAL		20.000,00		20.000,00
18.541.000.0.000	PRESERVAÇÃO E CONSERVAÇÃO AMBIENTAL		20.000,00		20.000,00
18.541.059.0.000	PRESERVAÇÃO ECOLÓGICA		20.000,00		20.000,00
18.541.059.1.254	Projeto de Revitalização das Matas Ciliares		20.000,00		20.000,00
20.000.000.0.000	AGRICULTURA	1.357.200,00	485.000,00		1.842.200,00





## PREFEITURA MUNICIPAL DE IGAPORÃ

Praça Bernardo de Brito, 430

Centro

IGAPORÃ - BA

CNPJ: 13.811.484/0001-09

Orçamento 2023  
**ORÇAMENTO FISCAL**

Valores expressos em R\$

Código	Especificação	Atividade	Projeto	Operações Especiais	Total Fixado
20.605.000.0.000	ABASTECIMENTO	1.357.200,00	105.000,00		1.462.200,00
20.605.070.0.000	MODERNIZAÇÃO DO SISTEMA DE DISTRIBUIÇÃO	1.357.200,00	105.000,00		1.462.200,00
20.605.070.1.156	Reforma, ampliação e equip. do mercado municipal		85.000,00		85.000,00
20.605.070.1.158	Aquisição de Máquinas e Implementos Agrícolas		20.000,00		20.000,00
20.605.070.2.154	Aquisição de Sementes e mudas para distribuição	15.000,00			15.000,00
20.605.070.2.157	Manutenção de Mercados e Feiras	56.900,00			56.900,00
20.605.070.2.161	Manutenção da Secretaria de Agricultura e Meio Ambiente	1.197.300,00			1.197.300,00
20.605.070.2.310	Manutenção da Atividades do Consórcio Público	88.000,00			88.000,00
20.606.000.0.000	EXTENSÃO RURAL		255.000,00		255.000,00
20.606.071.0.000	MELHORIA DOS RECURSOS HÍDRICOS		255.000,00		255.000,00
20.606.071.1.159	Construção de Açudes, Tanques e Barragens		35.000,00		35.000,00
20.606.071.1.160	Abertura e equipamento de Poços Tubulares		220.000,00		220.000,00
20.607.000.0.000	IRRIGAÇÃO		70.000,00		70.000,00
20.607.071.0.000	MELHORIA DOS RECURSOS HÍDRICOS		25.000,00		25.000,00
20.607.071.1.161	Captação de Água das chuvas através de Cisternas		25.000,00		25.000,00
20.607.072.0.000	APOIO A PROGRAMAS DE IRRIGAÇÃO		45.000,00		45.000,00
20.607.072.1.262	Implantação de Sistema de Irrigação Coletiva		45.000,00		45.000,00
20.608.000.0.000	PROMOÇÃO DA PRODUÇÃO AGROPECUÁRIA		55.000,00		55.000,00
20.608.067.0.000	INCENTIVO A ASSOCIAÇÕES COMUNITÁRIAS		55.000,00		55.000,00
20.608.067.1.263	Implantação de Projeto de Hortas Comunitárias, Apicultura e Piscicultura		55.000,00		55.000,00
22.000.000.0.000	INDUSTRIA		35.000,00		35.000,00
22.661.000.0.000	PROMOÇÃO INDUSTRIAL		35.000,00		35.000,00
22.661.075.0.000	INCENTIVO A PEQUENAS INDUSTRIAIS		35.000,00		35.000,00
22.661.075.1.167	Implantação de Pequenas Indústrias		35.000,00		35.000,00
25.000.000.0.000	ENERGIA	431.760,00	70.000,00		501.760,00
25.752.000.0.000	ENERGIA ELÉTRICA	431.760,00	70.000,00		501.760,00
25.752.087.0.000	ILUMINAÇÃO PÚBLICA	431.760,00	70.000,00		501.760,00
25.752.087.1.187	Melhorias da Rede de Iluminação Pública		70.000,00		70.000,00
25.752.087.2.188	Manutenção da Rede de Iluminação Pública	431.760,00			431.760,00
26.000.000.0.000	TRANSPORTE	805.350,00	130.000,00		935.350,00
26.782.000.0.000	TRANSPORTE RODOVIÁRIO	805.350,00	130.000,00		935.350,00
26.782.091.0.000	MELHORIA DA REDE RODOVIÁRIA	805.350,00	130.000,00		935.350,00
26.782.091.1.193	Construção de Estradas, Pontes e Pontilhões		130.000,00		130.000,00
26.782.091.2.197	Manutenção e conservação de Estradas e Pontes	805.350,00			805.350,00
27.000.000.0.000	DESPORTO E LAZER	481.500,00	460.000,00		941.500,00
27.812.000.0.000	DESPORTO COMUNITÁRIO	88.200,00	350.000,00		438.200,00
27.812.096.0.000	INCENTIVO AO ESPORTE AMADOR	88.200,00	350.000,00		438.200,00
27.812.096.1.207	Constr. e Reforma de Quadras, Ginásio Esportes, Estádio, Pças. Esportes e C.Futebol		350.000,00		350.000,00
27.812.096.2.211	Manutenção do Desporto Amador	88.200,00			88.200,00
27.813.000.0.000	LAZER	393.300,00	110.000,00		503.300,00

Página 4 de 5





## PREFEITURA MUNICIPAL DE IGAPORÃ

Praça Bernardo de Brito, 430

Centro

IGAPORÃ - BA

CNPJ: 13.811.484/0001-09

Orçamento 2023  
**ORÇAMENTO FISCAL**

Valores expressos em R\$

Código	Especificação	Atividade	Projeto	Operações Especiais	Total Fixado
27.813.096.0.000	INCENTIVO AO ESPORTE AMADOR	393.300,00	110.000,00		503.300,00
27.813.096.1.261	Reforma do Parque da Cidade		110.000,00		110.000,00
27.813.096.2.298	Manutenção da Secretaria de Esporte e Lazer	393.300,00			393.300,00
28.000.000.0.000	ENCARGOS ESPECIAIS	40.700,00	905.800,00		946.500,00
28.843.000.0.000	SERVIÇO DA DÍVIDA INTERNA	40.700,00	905.800,00		946.500,00
28.843.099.0.000	PAGAMENTO DA DÍVIDA INTERNA	40.700,00	905.800,00		946.500,00
28.843.099.1.217	Amortização da Dívida Contratada		905.800,00		905.800,00
28.843.099.2.219	Pagamentos de Encargos Financeiros	40.700,00			40.700,00
99.000.000.0.000	RESERVA DE CONTINGÊNCIA	300.000,00			300.000,00
99.999.000.0.000	RESERVA DE CONTINGÊNCIA	300.000,00			300.000,00
99.999.999.0.000	RESERVA DE CONTINGÊNCIA	300.000,00			300.000,00
99.999.999.9.999	RESERVA DE CONTINGÊNCIA	300.000,00			300.000,00
<b>Total:</b>		<b>52.015.150,00</b>	<b>15.077.159,00</b>	<b>0,00</b>	<b>67.092.309,00</b>





## PREFEITURA MUNICIPAL DE IGAPORÃ

Praça Bernardo de Brito, 430

Centro

IGAPORÃ - BA

CNPJ: 13811484000109

Orçamento 2023

### ORÇAMENTO SEGURIDADE SOCIAL

Valores expressos em R\$

Código	Especificação	Atividade	Projeto	Operações Especiais	Total Fixado
08.000.000.0.000	ASSISTÊNCIA SOCIAL	2.912.861,00	52.000,00		2.964.861,00
08.122.000.0.000	ADMINISTRAÇÃO GERAL	51.900,00			51.900,00
08.122.027.0.000	ASSISTÊNCIA A POPULAÇÃO CARENTE	51.900,00			51.900,00
08.122.027.2.303	Manutenção do Conselho Municipal de Assistência Social	38.700,00			38.700,00
08.122.027.2.323	AÇÕES DE ENFRENTAMENTO DA EMERGÊNCIA DE SAÚDE PÚBLICA - PANDEMIA	13.200,00			13.200,00
08.182.000.0.000	DEFESA CIVIL	20.500,00			20.500,00
08.182.053.0.000	SERVIÇOS DE UTILIDADE PÚBLICA	20.500,00			20.500,00
08.182.053.2.304	Manutenção da Coordenadoria Municipal de Defesa Civil-COMDEC	20.500,00			20.500,00
08.243.000.0.000	ASSISTÊNCIA À CRIANÇA E AO ADOLESCENTE	461.600,00			461.600,00
08.243.026.0.000	PROTEÇÃO À CRIANÇA E AO ADOLESCENTE	461.600,00			461.600,00
08.243.026.2.055	Manutenção do Conselho Tutelar	167.800,00			167.800,00
08.243.026.2.286	Manutenção do Programa de Apoio à Criança e Adolescente	102.800,00			102.800,00
08.243.026.2.315	Programa Primeira Infância no SUAS	153.700,00			153.700,00
08.243.026.2.316	Fundo de Apoio à Criança e ao Adolescente	37.300,00			37.300,00
08.244.000.0.000	ASSISTÊNCIA COMUNITÁRIA	2.378.861,00	52.000,00		2.430.861,00
08.244.027.0.000	ASSISTÊNCIA A POPULAÇÃO CARENTE	2.378.861,00	52.000,00		2.430.861,00
08.244.027.1.056	Equipamento do FMAS		52.000,00		52.000,00
08.244.027.2.057	Manutenção do FMAS	1.346.700,00			1.346.700,00
08.244.027.2.294	Outros Programas da Assistência Social - FNAS	259.201,00			259.201,00
08.244.027.2.297	Benefícios Eventuais - BE	54.250,00			54.250,00
08.244.027.2.301	Outros Programas de Assistência Social - FEAS	61.400,00			61.400,00
08.244.027.2.317	Serviços da Proteção Social Básica (SCFV, PBV, PBF/CRAS)	439.410,00			439.410,00
08.244.027.2.320	Aprimoramento e Fortalecimento da Gestão do Auxílio Brasil e CadÚnico-IGDBF	166.900,00			166.900,00
08.244.027.2.321	Aprimoramento e Fortalecimento da Gestão do SUAS-IGDSUAS	51.000,00			51.000,00
09.000.000.0.000	PREVIDÊNCIA SOCIAL	937.560,00			937.560,00
09.271.000.0.000	PREVIDÊNCIA BÁSICA	937.560,00			937.560,00
09.271.028.0.000	CONTRIBUIÇÃO PREVIDENCIÁRIA	937.560,00			937.560,00
09.271.028.2.058	Contribuição ao INSS e FGTS	500.000,00			500.000,00
09.271.028.2.060	Contribuição ao PASEP	437.560,00			437.560,00
10.000.000.0.000	SAÚDE	15.185.080,00	1.710.190,00		16.895.270,00
10.122.000.0.000	ADMINISTRAÇÃO GERAL	7.923.270,00			7.923.270,00
10.122.032.0.000	MELHORIA DA SAÚDE PÚBLICA	7.923.270,00			7.923.270,00
10.122.032.2.064	AÇÕES DE ENFRENTAMENTO DA EMERGÊNCIA DE SAÚDE PÚBLICA - PANDEMIA	307.870,00			307.870,00
10.122.032.2.070	Gestão das Ações do Fundo Municipal de Saúde	7.352.200,00			7.352.200,00
10.122.032.2.299	Manutenção do Conselho Municipal de Saúde	26.000,00			26.000,00
10.122.032.2.311	Manutenção das Atividades do Consórcio Público	237.200,00			237.200,00
10.301.000.0.000	ATENÇÃO BÁSICA	4.845.820,00	943.990,00		5.789.810,00
10.301.032.0.000	MELHORIA DA SAÚDE PÚBLICA	4.845.820,00	829.000,00		5.674.820,00
10.301.032.1.072	Construção, Ampliação, reforma e Equipamento de Unidades da Atenção Primária		517.000,00		517.000,00
10.301.032.1.074	Aquisição de veículos e Unidade Móvel para Atenção Primária		230.000,00		230.000,00
10.301.032.1.259	Construção de Academia de Saúde		82.000,00		82.000,00

Página 1 de 2





## PREFEITURA MUNICIPAL DE IGAPORÃ

Praça Bernardo de Brito, 430

Centro

IGAPORÃ - BA

CNPJ: 13811484000109

Orçamento 2023

### ORÇAMENTO SEGURIDADE SOCIAL

Valores expressos em R\$

Código	Especificação	Atividade	Projeto	Operações Especiais	Total Fixado
10.301.032.2.065	Gestão das Ações da Atenção Primária	1.941.350,00			1.941.350,00
10.301.032.2.067	Estratégia de Agentes Comunitários de Saúde - ACS	974.500,00			974.500,00
10.301.032.2.068	Gestão das Ações de Equipes de Saúde da Família - PSF	1.227.670,00			1.227.670,00
10.301.032.2.085	Gestão das Ações de Equipes de Saúde Bucal	463.300,00			463.300,00
10.301.032.2.289	Gestão de Outros Programas do Fundo a Fundo - Primária	239.000,00			239.000,00
10.301.056.0.000	MELHORIA HABITACIONAL		114.990,00		114.990,00
10.301.056.1.132	Melhorias Habitacionais e Sanitárias Domiciliares		114.990,00		114.990,00
10.302.000.0.000	ASSISTÊNCIA HOSPITALAR E AMBULATORIAL	1.821.063,00	766.200,00		2.587.263,00
10.302.032.0.000	MELHORIA DA SAÚDE PÚBLICA		130.000,00		130.000,00
10.302.032.1.087	Construção de Centro de atendimento de especialidades médica		130.000,00		130.000,00
10.302.033.0.000	MELHORIA DA ASSISTÊNCIA HOSPITALAR E AMBULATORIAL	1.821.063,00	636.200,00		2.457.263,00
10.302.033.1.073	Ampliação e Equipamentos da Atenção Especializada		556.200,00		556.200,00
10.302.033.1.075	Aquisição de Veículos e Unidade Móvel para Atenção Especializada		80.000,00		80.000,00
10.302.033.2.071	Gestão das Ações da Atenção Especializada - MAC	214.393,00			214.393,00
10.302.033.2.192	Gestão das Ações da Atenção Especializada - SAMU	432.970,00			432.970,00
10.302.033.2.260	Gestão de Outros Programas do Fundo a Fundo - Especializada	770.500,00			770.500,00
10.302.033.2.290	Gestão das Ações do CAPS	272.000,00			272.000,00
10.302.033.2.314	Manutenção do TFD-Tratamento Fora do Domicílio	131.200,00			131.200,00
10.303.000.0.000	SUPORTE PROFILÁTICO E TERAPÊUTICO	240.000,00			240.000,00
10.303.032.0.000	MELHORIA DA SAÚDE PÚBLICA	240.000,00			240.000,00
10.303.032.2.069	Gestão das Ações da Assistência Farmacêutica	240.000,00			240.000,00
10.304.000.0.000	VIGILÂNCIA SANITÁRIA	354.927,00			354.927,00
10.304.032.0.000	MELHORIA DA SAÚDE PÚBLICA	354.927,00			354.927,00
10.304.032.2.066	Gestão das Ações de Vigilância em Saúde	354.927,00			354.927,00
<b>Total:</b>		<b>19.035.501,00</b>	<b>1.762.190,00</b>	<b>0,00</b>	<b>20.797.691,00</b>







## PREFEITURA MUNICIPAL DE IGAPORÃ

Praça Bernardo de Brito, 430

Centro

IGAPORÃ - BA

CNPJ: 13811484000109

Lei Orçamentária Anual de 2023

### RESUMO POR PROJETO / ATIVIDADE

Código	Especificação	Tipo	Total Fixado R\$ (1,00)
1002	Reequipamento da Câmara de Vereadores	P	250.000,00
1013	Equipamento do Gabinete do Prefeito	P	20.000,00
1016	Equipamento da Secretaria de Administração	P	102.270,00
1022	Equipamento da Contabilidade	P	20.000,00
1056	Equipamento do FMAS	P	52.000,00
1072	Construção, Ampliação, reforma e Equipamento de Unidades da Atenção Primária	P	517.000,00
1073	Ampliação e Equipamentos da Atenção Especializada	P	556.200,00
1074	Aquisição de veículos e Unidade Móvel para Atenção Primária	P	230.000,00
1075	Aquisição de Veículos e Unidade Móvel para Atenção Especializada	P	80.000,00
1087	Construção de Centro de atendimento de especialidades médica	P	130.000,00
1091	Construção, ampliação e reforma de Unidades Escolares	P	799.340,00
1092	Equipamento do Ensino Fundamental	P	361.800,00
1093	Construção, ampliação e reforma de Unidades Escolares - FUNDEB	P	411.100,00
1094	Equipamento da Educação Básica - FUNDEB	P	353.740,00
1107	Construção, reforma e Equipamento de Creches	P	365.600,00
1120	Aquisição de Veículos e Equipamentos	P	241.260,00
1121	Pavimentação de Logradouros	P	1.585.111,00
1122	Abertura de Ruas Av. e Desapropriações	P	620.300,00
1125	Construção e Ampliação de Cemitérios	P	40.000,00
1127	Construção, ampliação e reforma de Praças e Jardins	P	900.000,00
1131	Constr. e ampliação de obras publicas	P	1.723.138,00
1132	Melhorias Habitacionais e Sanitárias Domiciliares	P	114.990,00
1134	Saneamento Básico	P	121.100,00
1138	Impl. Ampliação e equip. Serviço de Abastecimento de Água	P	150.000,00
1142	Constr. Ampl.Ref.Edif.da Administração - SAAE	P	7.100,00
1143	Ampl. Reforma e Reaparelh.Sistema de Água - SAAE	P	14.000,00
1156	Reforma, ampliação e equip. do mercado municipal	P	85.000,00
1158	Aquisição de Máquinas e Implementos Agrícolas	P	20.000,00
1159	Construção de Açudes, Tanques e Barragens	P	35.000,00
1160	Abertura e equipamento de Poços Tubulares	P	220.000,00
1161	Captação de Água das chuvas através de Cisternas	P	25.000,00
1167	Implantação de Pequenas Indústrias	P	35.000,00
1187	Melhorias da Rede de Iluminação Pública	P	70.000,00
1193	Construção de Estradas, Pontes e Pontilhões	P	130.000,00
1207	Constr. e Reforma de Quadras, Ginásio Esportes, Estádio, Pças.Esportes e C.Futebol	P	350.000,00
1217	Amortização da Dívida Contratada	P	905.800,00
1254	Projeto de Revitalização das Matas Ciliares	P	20.000,00
1258	Aquisição de Transporte Escolar	P	565.500,00
1259	Construção de Academia de Saúde	P	82.000,00
1261	Reforma do Parque da Cidade	P	110.000,00
1262	Implantação de Sistema de Irrigação Coletiva	P	45.000,00
1263	Implantação de Projeto de Hortas Comunitárias, Apicultura e Piscicultura	P	55.000,00
1265	Reforma do Centro Cultural	P	140.000,00
1267	Adequação e requalificação do Aterro Sanitário	P	70.000,00
1268	Constr. Memorial histórico e restauração de imóveis históricos	P	80.000,00
1269	Implantação de Energia Solar	P	4.030.000,00
2003	Gestão das Ações Legislativa	A	3.408.000,00
2006	Indenizações Trabalhistas	A	576.200,00
2010	Manutenção de Despesas Judiciais	A	10.000,00
2014	Manutenção da Procuradoria e Assessoria Jurídica	A	383.600,00





## PREFEITURA MUNICIPAL DE IGAPORÃ

Praça Bernardo de Brito, 430

Centro

IGAPORÃ - BA

CNPJ: 13811484000109

Lei Orçamentária Anual de 2023

### RESUMO POR PROJETO / ATIVIDADE

Código	Especificação	Tipo	Total Fixado R\$ (1,00)
2015	Manutenção do Gabinete do Prefeito	A	858.100,00
2017	Manutenção da Secretaria de Administração	A	3.751.500,00
2020	Manutenção da Tesouraria	A	22.800,00
2023	Manutenção da Contabilidade	A	353.600,00
2034	Realização de Concurso Público / Processo Seletivo	A	50.000,00
2036	Manutenção do Setor de Tributação	A	25.600,00
2039	Manutenção do Setor de Imprensa e Publicidade	A	180.000,00
2047	Manutenção da Ordem Pública	A	51.100,00
2048	Manutenção da Guarda Municipal	A	88.000,00
2055	Manutenção do Conselho Tutelar	A	167.800,00
2057	Manutenção do FMAS	A	1.346.700,00
2058	Contribuição ao INSS e FGTS	A	500.000,00
2060	Contribuição ao PASEP	A	437.560,00
2064	AÇÕES DE ENFRENTAMENTO DA EMERGÊNCIA DE SAÚDE PÚBLICA - PANDEMIA	A	307.870,00
2065	Gestão das Ações da Atenção Primária	A	1.941.350,00
2066	Gestão das Ações de Vigilância em Saúde	A	354.927,00
2067	Estratégia de Agentes Comunitários de Saúde - ACS	A	974.500,00
2068	Gestão das Ações de Equipes de Saúde da Família - PSF	A	1.227.670,00
2069	Gestão das Ações da Assistência Farmacêutica	A	240.000,00
2070	Gestão das Ações do Fundo Municipal de Saúde	A	7.352.200,00
2071	Gestão das Ações da Atenção Especializada - MAC	A	214.393,00
2085	Gestão das Ações de Equipes de Saúde Bucal	A	463.300,00
2093	Manutenção da Educação Infantil - FUNDEB 70%	A	1.549.000,00
2094	Manutenção da Educação Infantil - FUNDEB 30%	A	451.200,00
2095	Manutenção do Ensino Fundamental - FUNDEB 70%	A	13.887.690,00
2096	Manutenção do Ensino Fundamental - FUNDEB 30%	A	2.910.660,00
2097	Manutenção do Transporte Escolar	A	2.036.400,00
2098	Manutenção do Ensino Básico	A	3.594.600,00
2099	Programa Dinheiro Direto na Escola	A	19.040,00
2100	Programa de Alimentação Escolar	A	629.390,00
2101	Manutenção da Educação de Jovens e Adultos	A	82.200,00
2102	Manutenção do Ensino Médio	A	233.600,00
2104	Programa Nacional Saúde na Escola - PNSE	A	16.300,00
2106	Participação na Formação Superior	A	37.500,00
2116	Manutenção de Biblioteca Pública	A	30.000,00
2117	Comemoração de Festividades	A	1.030.000,00
2123	Gestão das ações de Infra Estrutura e Serviços Públicos	A	5.355.500,00
2126	Manutenção de Cemitérios	A	21.000,00
2130	Manutenção dos Serviços de Limpeza Pública	A	2.558.400,00
2141	Manutenção da Rede de Abastecimento de Água	A	266.800,00
2145	Manutenção dos Serviços Administrativos - SAAE	A	838.400,00
2146	Operação e Manut. Sistema de Água - SAAE	A	1.176.300,00
2147	Operação e Manutenção do Sistema de Esgoto - SAAE	A	151.200,00
2154	Aquisição de Sementes e mudas para distribuição	A	15.000,00
2157	Manutenção de Mercados e Feiras	A	56.900,00
2161	Manutenção da Secretaria de Agricultura e Meio Ambiente	A	1.197.300,00
2188	Manutenção da Rede de Iluminação Pública	A	431.760,00
2192	Gestão das Ações da Atenção Especializada - SAMU	A	432.970,00
2197	Manutenção e conservação de Estradas e Pontes	A	805.350,00
2211	Manutenção do Desporto Amador	A	88.200,00
2219	Pagamentos de Encargos Financeiros	A	40.700,00





## PREFEITURA MUNICIPAL DE IGAPORÃ

Praça Bernardo de Brito, 430

Centro

IGAPORÃ - BA

CNPJ: 13811484000109

Lei Orçamentária Anual de 2023

### RESUMO POR PROJETO / ATIVIDADE

Código	Especificação	Tipo	Total Fixado R\$ (1,00)
2235	Manutenção da Educação Infantil	A	302.300,00
2250	Manutenção do Ensino Fundamental - QSE	A	85.000,00
2260	Gestão de Outros Programas do Fundo a Fundo - Especializada	A	770.500,00
2286	Manutenção do Programa de Apoio à Criança e Adolescente	A	102.800,00
2289	Gestão de Outros Programas do Fundo a Fundo - Primária	A	239.000,00
2290	Gestão das Ações do CAPS	A	272.000,00
2294	Outros Programas da Assistência Social - FNAS	A	259.201,00
2295	Outros Programas do FNDE	A	372.870,00
2297	Benefícios Eventuais - BE	A	54.250,00
2298	Manutenção da Secretaria de Esporte e Lazer	A	393.300,00
2299	Manutenção do Conselho Municipal de Saúde	A	26.000,00
2301	Outros Programas de Assistência Social - FEAS	A	61.400,00
2302	Gestão das Ações do Fundo de Cultura do Estado da Bahia - FCBA	A	18.190,00
2303	Manutenção do Conselho Municipal de Assistência Social	A	38.700,00
2304	Manutenção da Coordenadoria Municipal de Defesa Civil-COMDEC	A	20.500,00
2305	Manutenção do Conselho Municipal de Educação	A	19.400,00
2306	Manutenção das Atividades do Consórcio Público	A	130.200,00
2307	Manutenção da Secretaria de Cultura e Turismo	A	625.500,00
2308	Manutenção da Controladoria Geral do Município.	A	76.500,00
2309	Manutenção da Atividades do Consórcio Público	A	335.000,00
2310	Manutenção da Atividades do Consórcio Público	A	88.000,00
2311	Manutenção da Atividades do Consórcio Público	A	237.200,00
2314	Manutenção do TFD-Tratamento Fora do Domicílio	A	131.200,00
2315	Programa Primeira Infância no SUAS	A	153.700,00
2316	Fundo de Apoio à Criança e ao Adolescente	A	37.300,00
2317	Serviços da Proteção Social Básica (SCFV, PBV, PBF/CRAS)	A	439.410,00
2320	Aprimoramento e Fortalecimento da Gestão do Auxílio Brasil e CadÚnico-IGDBF	A	166.900,00
2321	Aprimoramento e Fortalecimento da Gestão do SUAS-IGDSUAS	A	51.000,00
2323	AÇÕES DE ENFRENTAMENTO DA EMERGÊNCIA DE SAÚDE PÚBLICA - PANDEMIA	A	13.200,00
9999	RESERVA DE CONTINGÊNCIA	A	300.000,00
<b>Total R\$:</b>			<b>87.890.000,00</b>



PREFEITURA MUNICIPAL DE IGAPORÃ - BA

LEI ORÇAMENTÁRIA ANUAL  
ANEXO DE METAS FISCAIS  
ESTIMATIVA E COMPENSAÇÃO DA RENÚNCIA DE RECEITA  
2023

AMF – Tabela 7(LRF, art4º, § 2º, inciso V)

R\$ milhares

TRIBUTOS	MODALIDADE	SETOR/ PROGRAMA/ BENEFICIÁRIO	RENÚNCIA DE RECEITA PREVISTA			COMPENSAÇÃO
			2023	2024	2025	
<b>NADA A REGISTRAR</b>						
TOTAL			0,00	0,00	0,00	-

FONTE:



**PREFEITURA MUNICIPAL DE IGAPORÃ-BA**  
**LEI ORÇAMENTÁRIA ANUAL**  
**ANEXO DE RISCOS FISCAIS**  
**DEMONSTRATIVO DE RISCOS FISCAIS E PROVIDÊNCIAS**  
**2023**

ARF (LRF, art 4º, § 3º)

R\$ 1,00

PASSIVOS CONTINGENTES		PROVIDÊNCIAS	
Descrição	Valor	Descrição	Valor
Demandas Judiciais: Possíveis Ações Judiciais.	80.000,00	Abertura de crédito adicional a partir do remanejamento da reserva de contingência.	215.000,00
Dívidas em Processo de Reconhecimento			
Avais e Garantias Concedidas			
Assunção de Passivos			
Assistências Diversas: Assistência devida a estiagem prolongada se houver.	120.000,00		
Outros Passivos Contingentes	15.000,00		
<b>SUBTOTAL</b>	<b>215.000,00</b>	<b>SUBTOTAL</b>	<b>215.000,00</b>

DEMAIS RISCOS FISCAIS PASSIVOS		PROVIDÊNCIAS	
Descrição	Valor	Descrição	Valor
Frustração de Arrecadação: Em função das incertezas diante do atual cenário econômico, a receita ora projetada poderá sofrer frustrações durante o transcorrer do exercício que se projeta.		Limitação de empenho e movimentação Financeira Conforme Art. 66, do projeto da LDO.	
Restituição de Tributos a Maior			
Discrepância de Projeções:			
Outros Riscos Fiscais			
<b>SUBTOTAL</b>	<b>0,00</b>	<b>SUBTOTAL</b>	<b>0,00</b>
<b>TOTAL</b>	<b>215.000,00</b>	<b>TOTAL</b>	<b>215.000,00</b>

FONTE:



## PREFEITURA MUNICIPAL DE IGAPORÃ-BA

LEI ORÇAMENTÁRIA ANUAL  
ANEXO DE METAS FISCAIS  
EVOLUÇÃO DO PATRIMÔNIO LÍQUIDO  
2023

AMF - Demonstrativo 4(LRF, art 4º, § 2º, inciso III)

R\$ milhares

PATRIMÔNIO LÍQUIDADO	2021	%	2020	%	2019	%
Patrimônio / Capital	0,00	0,00	0,00	0,00	0,00	0,00
Reservas	0,00	0,00	0,00	0,00	0,00	0,00
Resultado Acumulado	(28.969.884,73)	100,00	(158.672,89)	100,00	(26.197.736,59)	100,00
<b>TOTAL</b>	<b>(28.969.884,73)</b>	<b>100,00</b>	<b>(158.672,89)</b>	<b>100,00</b>	<b>(26.197.736,59)</b>	<b>100,00</b>

## REGIME PREVIDENCIÁRIO

PATRIMÔNIO LÍQUIDADO	2021	%	2020	%	2019	%
Patrimônio / Capital	0,00	0,00	0,00	0,00	0,00	0,00
Reservas	0,00	0,00	0,00	0,00	0,00	0,00
Resultado Acumulado	0,00	0,00	0,00	0,00	0,00	0,00
<b>TOTAL</b>	<b>0,00</b>	<b>0,00</b>	<b>0,00</b>	<b>0,00</b>	<b>0,00</b>	<b>0,00</b>

FONTE:



**PREFEITURA MUNICIPAL DE IGAPORA - BA**  
**LEI ORÇAMENTÁRIA ANUAL**  
**ANEXO DE METAS FISCAIS**  
**AVALIAÇÃO DO CUMPRIMENTO DAS METAS FISCAIS DO EXERCÍCIO ANTERIOR**  
**2023**

AMF - Demonstrativo 2 (LRF, art. 4º, §2º, inciso I)

R\$ 1,00

<b>ESPECIFICAÇÃO</b>	Metas Previstas em			Metas Realizadas em			Variação	
	2021	% PIB	% RCL	2021	% PIB	% RCL	Valor	%
	(a)			(b)			(c) = (b-a)	(c/a) x 100
Receita Total	59.611.584,00	21,6812	122,45	49.079.264,72	17,8505	100,81	(10.532.319,28)	(17,67)
Receitas Primárias (I)	59.131.748,00	21,5067	121,46	48.917.646,97	17,7918	100,48	(10.214.101,03)	(17,27)
Despesa Total	59.611.584,00	21,6812	122,45	46.148.207,91	16,7845	94,79	(13.463.376,09)	(22,59)
Despesas Primárias (II)	58.970.584,00	21,4481	121,13	45.554.509,66	16,5686	93,57	(13.416.074,34)	(22,75)
Resultado Primário (III) = (I-II)	161.164,00	0,0586	0,33	3.363.137,31	1,2232	6,91	3.201.973,31	1.986,78
Resultado Nominal	(22.743.720,16)	8,2721	(46,72)	(22.743.720,16)	(8,2721)	(46,72)	0,00	0,00
Dívida Pública Consolidada	33.191.196,96	12,0719	68,18	33.191.196,96	12,0719	68,18	0,00	0,00
Dívida Consolidada Líquida	30.661.550,85	11,1519	62,98	30.661.550,85	11,1519	62,98	0,00	0,00

FONTE:



PREFEITURA MUNICIPAL DE IGAPORÃ - BA  
LEI ORÇAMENTÁRIA ANUAL  
ANEXO DE METAS FISCAIS  
MARGEM DE EXPANSÃO DAS DESPESAS OBRIGATÓRIAS DE CARÁTER CONTINUADO  
2023

AMF – Tabela 8 (LRF, art. 4º, § 2º, inciso V)

R\$ milhares

EVENTOS	Valor Previsto para 2023
Aumento Permanente da Receita	8.023.766,05
(-) Transferências Constitucionais	
(-) Transferências ao FUNDEB	1.248.128,51
Saldo Final do Aumento Permanente de Receita (I)	6.775.637,54
Redução Permanente de Despesa (II)	
<b>Margem Bruta (III) = (I+II)</b>	<b>6.775.637,54</b>
Saldo Utilizado da Margem Bruta (IV)	
Novas DOCC	
Novas DOCC geradas por PPP	
<b>Margem Líquida de Expansão de DOCC (V) = (III-IV)</b>	<b>6.775.637,54</b>

FONTE:





PREFEITURA MUNICIPAL DE IGAPORÃ - BA  
LEI ORÇAMENTÁRIA ANUAL  
ANEXO DE METAS FISCAIS  
ORIGEM E APLICAÇÃO DOS RECURSOS OBTIDOS COM A ALIENAÇÃO DE ATIVOS  
2023

AMF - Demonstrativo 5(LRF, art4º, § 2º, inciso III)

R\$ milhares

<u>RECEITAS FISCALIZADAS</u>	2021 (a)	2020 (b)	2019 (c)
RECEITAS DE CAPITAL - ALIENAÇÃO DE ATIVOS (I)	0,00	0,00	0,00
Alienação de Bens Móveis	0,00	0,00	0,00
Alienação de Bens Imóveis	0,00	0,00	0,00
<u>DEPESAS EXECUTADAS</u>	2021 (d)	2020 (e)	2019 (f)
APLICAÇÃO DOS RECURSOS DA ALIENAÇÃO DE ATIVOS (II)	0,00	0,00	0,00
DESPESAS DE CAPITAL	0,00	0,00	0,00
Investimentos	0,00	0,00	0,00
Inversões Financeiras	0,00	0,00	0,00
Amortização da Dívida	0,00	0,00	0,00
DESPESAS CORRENTES DOS REGIMES PREVIDENCIÁRIOS	0,00	0,00	0,00
Regime Geral de Previdência Social	0,00	0,00	0,00
Regime Próprio de Previdência dos Servidores	0,00	0,00	0,00
<u>SALDO FINANCEIRO</u>	2021 (g) = ((Ia - IId) + IIIh)	2020 (h) = ((Ib - IIe) + IIIi)	2019 (i) = (Ic - II f)
VALOR (III)	0,00	0,00	0,00

FONTE:



PREFEITURA MUNICIPAL DE IGAPORÃ  
LEI ORÇAMENTÁRIA ANUAL  
ANEXO DE METAS FISCAIS  
AVALIAÇÃO DA SITUAÇÃO FINANCEIRA E ATUARIAL DO RPPS  
2023

AMF - Demonstrativo 6 (LRF, art. 4º, § 2º, inciso IV, alínea "a")

R\$ 1,00

**RECEITAS E DESPESAS PREVIDENCIÁRIAS DO REGIME PRÓPRIO DE PREVIDÊNCIA DOS SERVIDORES****PLANO PREVIDENCIÁRIO**

<b>RECEITAS PREVIDENCIÁRIAS - RPPS</b>	<b>2019</b>	<b>2020</b>	<b>2021</b>
<b>RECEITAS CORRENTES (I)</b>			
Receita de Contribuições dos Segurados			
Civil			
Ativo			
Inativo			
Pensionista			
Militar			
Ativo			
Inativo			
Pensionista			
Receita de Contribuições Patronais			
Civil			
Ativo	NADA	A	REGISTRAR
Inativo			
Pensionista			
Militar			
Ativo			
Inativo			
Pensionista			
Receita Patrimonial			
Receitas Imobiliárias			
Receitas de Valores Mobiliários			
Outras Receitas Patrimoniais			
Receita de Serviços			
Outras Receitas Correntes			
Compensação Previdenciária do RGPS para o RPPS			
Aportes Periódicos para Amortização de Déficit Atuarial do RPPS			
Demais Receitas Correntes			
<b>RECEITAS DE CAPITAL (II)</b>			
Alienação de Bens, Direitos e Ativos			
Amortização de Empréstimos			
Outras Receitas de Capital			
<b>TOTAL DAS RECEITAS PREVIDENCIÁRIAS RPPS - (IV) = (I + III - II)</b>			
<b>DESPESAS PREVIDENCIÁRIAS - RPPS</b>	<b>2019</b>	<b>2020</b>	<b>2021</b>
<b>ADMINISTRAÇÃO (V)</b>			
Despesas Correntes			
Despesas de Capital			
<b>PREVIDÊNCIA (VI)</b>			
Benefícios - Civil			
Aposentadorias			
Pensões			
Outros Benefícios Previdenciários	NADA	A	REGISTRAR
Benefícios - Militar			
Reformas			
Pensões			
Outros Benefícios Previdenciários			
Outras Despesas Previdenciárias			



Compensação Previdenciária do RPPS para o RGPS			
Demais Despesas Previdenciárias			
<b>TOTAL DAS DESPESAS PREVIDENCIÁRIAS RPPS (VII) = (V + VI)</b>			
<b>RESULTADO PREVIDENCIÁRIO (VIII) = (IV - VII)<sup>2</sup></b>			
<b>RECURSOS RPPS ARRECADADOS EM EXERCÍCIOS</b>	<b>2019</b>	<b>2020</b>	<b>2021</b>
VALOR			
<b>RESERVA ORÇAMENTÁRIA DO RPPS</b>	<b>2019</b>	<b>2020</b>	<b>2021</b>
VALOR			
<b>APORTES DE RECURSOS PARA O PLANO PREVIDENCIÁRIO DO RPPS</b>	<b>2019</b>	<b>2020</b>	<b>2021</b>
Plano de Amortização - Contribuição Patronal Suplementar			
Plano de Amortização - Aporte Periódico de Valores Predefinidos			
Outros Aportes para o RPPS			
Recursos para Cobertura de Déficit Financeiro			
<b>BENS E DIREITOS DO RPPS</b>	<b>2019</b>	<b>2020</b>	<b>2021</b>
Caixa e Equivalentes de Caixa			
Investimentos e Aplicações			
Outro Bens e Direitos			
<b>PLANO FINANCEIRO</b>			
<b>RECEITAS PREVIDENCIÁRIAS - RPPS</b>	<b>2019</b>	<b>2020</b>	<b>2021</b>
RECEITAS CORRENTES (IX)			
Receita de Contribuições dos Segurados			
Civil			
Ativo			
Inativo			
Pensionista			
Militar			
Ativo			
Inativo			
Pensionista			
Receita de Contribuições Patronais	NADA	A	REGISTRAR
Civil			
Ativo			
Inativo			
Pensionista			
Militar			
Ativo			
Inativo			
Pensionista			
Receita Patrimonial			
Receitas Imobiliárias			
Receitas de Valores Mobiliários			
Outras Receitas Patrimoniais			
Receita de Serviços			
Outras Receitas Correntes			
Compensação Previdenciária do RGPS para o RPPS			
Demais Receitas Correntes			
RECEITAS DE CAPITAL (X)			
Alienação de Bens, Direitos e Ativos			
Amortização de Empréstimos			
Outras Receitas de Capital			
<b>TOTAL DAS RECEITAS PREVIDENCIÁRIAS RPPS - (XI) = (IX + X)</b>			
<b>DESPESAS PREVIDENCIÁRIAS - RPPS</b>	<b>2019</b>	<b>2020</b>	<b>2021</b>
ADMINISTRAÇÃO (XII)			



Despesas Correntes			
Despesas de Capital			
<b>PREVIDÊNCIA (XIII)</b>			
Benefícios - Civil			
Aposentadorias			
Pensões			
Outros Benefícios Previdenciários			
Benefícios - Militar			
Reformas			
Pensões			
Outros Benefícios Previdenciários			
Outras Despesas Previdenciárias			
Compensação Previdenciária do RPPS para o RGPS			
Demais Despesas Previdenciárias			
<b>TOTAL DAS DESPESAS PREVIDENCIÁRIAS RPPS (XIV) = (XII + XIII)</b>			

<b>RESULTADO PREVIDENCIÁRIO (XV) = (XI - XIV)<sup>2</sup></b>			
---	--	--	--

<b>APORTES DE RECURSOS PARA O PLANO FINANCEIRO DO</b>	<b>2019</b>	<b>2020</b>	<b>2021</b>
Recursos para Cobertura de Insuficiências Financeiras			
Recursos para Formação de Reserva			

**PROJEÇÃO ATUARIAL DO REGIME PRÓPRIO DE PREVIDÊNCIA DOS SERVIDORES**

<b>PLANO PREVIDENCIÁRIO</b>			
<b>EXERCÍCIO</b>	<b>Receitas Previdenciárias</b>	<b>Resultado Previdenciário</b>	<b>Saldo Financeiro do Exercício</b>
	<b>(a)</b>	<b>(c) = (a-b)</b>	<b>(d) = (d Exercício Anterior) +</b>

<b>PLANO FINANCEIRO</b>			
<b>EXERCÍCIO</b>	<b>Receitas Previdenciárias</b>	<b>Resultado Previdenciário</b>	<b>Saldo Financeiro do Exercício</b>
	<b>(a)</b>	<b>(c) = (a-b)</b>	<b>(d) = (d Exercício Anterior) +</b>

FONTE: LDO 2023  
Lei Complementar nº 101/00



**PREFEITURA MUNICIPAL DE IGAPORA - BA**  
**LEI ORÇAMENTÁRIA ANUAL**  
**ANEXO DE METAS FISCAIS**  
**METAS ANUAIS**  
**2023**

AMF - Demonstrativo 1 (LRF, art. 4º, § 1º)

R\$ 1,00

ESPECIFICAÇÃO	2023				2024				2025			
	Valor Corrente (a)	Valor Constante	% PIB (a/PIB) x 100	% RCL (a/RCL) x 100	Valor Corrente (b)	Valor Constante	% PIB (b/PIB) x 100	% RCL (b/RCL) x 100	Valor Corrente (c)	Valor Constante	% PIB (c/PIB) x 100	% RCL (c/RCL) x 100
Receita Total	87.890.000,00	80.360.245,04	31,9663	129,80	96.731.734,00	89.260.620,10	35,6700	142,86	106.462.946,44	99.155.207,64	30,6000	157,23
Receitas Primárias (I)	83.378.739,00	76.235.474,99	30,3256	123,14	91.766.640,14	84.679.007,23	33,8400	135,52	100.998.364,14	94.065.720,54	29,0300	149,16
Receitas Primárias Correntes	79.789.479,00	72.953.715,83	29,0201	117,84	87.816.300,59	81.033.773,73	32,3900	129,69	96.650.620,43	90.016.410,94	27,7800	142,74
Impostos, Taxas e Contribuições de Melhoria	5.201.138,00	4.755.543,57	1,8917	7,68	5.724.372,48	5.282.248,30	2,1100	8,45	6.300.244,35	5.867.788,35	1,8100	9,30
Contribuições	175.080,00	160.080,46	0,0637	0,26	192.693,05	177.810,33	0,0700	0,28	212.077,97	197.520,69	0,0600	0,31
Transferências Correntes	72.045.610,00	65.873.283,35	26,2036	106,40	79.293.398,37	73.169.141,25	29,2400	117,10	87.270.314,24	81.279.979,73	25,0800	128,88
Demais Receitas Primárias Correntes	2.367.651,00	2.164.808,45	0,8611	3,50	2.605.836,69	2.404.573,86	0,9600	3,85	2.867.983,86	2.671.122,16	0,8200	4,24
Receitas Primárias de Capital	7.609.260,00	6.957.355,76	2,7676	11,24	8.374.751,56	7.727.924,30	3,0900	12,37	9.217.251,56	8.584.568,84	2,6500	13,61
Despesa Total	87.890.000,00	80.360.245,04	31,9663	129,80	96.731.734,00	89.260.620,10	35,6700	129,80	106.462.946,44	99.155.207,64	30,6000	142,86
Despesas Primárias (II)	86.942.300,00	79.493.736,86	31,6217	128,40	95.688.695,38	88.298.140,98	35,2900	128,40	105.314.978,14	98.086.037,19	30,2700	141,32
Despesas Primárias Correntes	69.501.251,00	63.546.905,92	25,2782	102,64	76.493.076,85	70.585.103,67	28,2100	102,64	84.188.280,38	78.409.500,22	24,2000	112,97
Pessoal e Encargos Sociais	36.614.790,00	33.477.909,85	13,3171	54,07	40.298.237,87	37.185.787,46	14,8600	54,07	44.352.240,60	41.307.851,92	12,7500	59,51
Outras Despesas Correntes	32.886.461,00	30.068.996,07	11,9611	48,57	36.194.838,98	33.399.316,21	13,3500	48,57	39.836.039,78	37.101.648,30	11,4500	53,45
Despesas Primárias de Capital	17.141.049,00	15.672.532,69	6,2343	25,31	18.865.438,53	17.408.358,89	6,9600	25,31	20.763.301,65	19.338.084,80	5,9700	27,86
Pagamento de Restos a Pagar de Despesas Primárias	0,00	0,00	0,0000	0,00	0,00	0,00	0,0000	0,00	0,00	0,00	0,0000	0,00
Resultado Primário (III) = (I-II)	(3.563.561,00)	(3.258.261,86)	(1,2961)	(5,26)	(3.922.055,24)	(3.619.133,74)	(1,4500)	(5,26)	(4.316.613,99)	(4.020.316,66)	(1,2400)	(5,79)
Juros, Encargos e Variações Monetárias Ativos (IV)	0,00	0,00	0,0000	0,00	0,00	0,00	0,0000	0,00	0,00	0,00	0,0000	0,00
Juros, Encargos e Variações Monetárias Passivos (V)	0,00	0,00	0,0000	0,00	0,00	0,00	0,0000	0,00	0,00	0,00	0,0000	0,00
Resultado Nominal - (VI) = (III + (IV - V))	(3.563.561,00)	(3.258.261,86)	(1,2961)	(5,26)	91.766.640,14	84.679.007,23	33,8433	135,52	100.998.364,14	94.065.720,54	29,0309	149,16
Receita Primária Consolidada	72.417.100,00	66.212.948,00	26,3387	106,95	79.702.260,00	73.546.426,00	29,3940	117,71	87.720.300,00	81.699.080,00	25,2142	129,55
Despesa Primária Consolidada Líquida	64.690.892,11	59.148.662,44	23,5286	95,54	71.198.795,85	65.699.728,57	26,2580	105,15	78.361.394,71	72.982.578,66	22,5241	115,73
Despesas Primárias geradas por PPP (V)	0,00	0,00			0,00	0,00			0,00	0,00		
Impacto do Saldo das PPP (VI)=(IV-V)	0,00	0,00			0,00	0,00			0,00	0,00		

FONTE:



**PREFEITURA MUNICIPAL DE IGAPORA - BA**  
LEI ORÇAMENTÁRIA ANUAL  
ANEXO DE METAS FISCAIS  
**METAS FISCAIS ATUAIS COMPARADAS COM AS FIXADAS NOS TRÊS EXERCÍCIOS ANTERIORES**  
2023

AMF - Demonstrativo III(LRF, art. 4º, § 2º, inciso II)

R\$ milhares

ESPECIFICAÇÃO	VALORES A PREÇOS CORRENTES											
	2020	2021	%	2022	%	2023	%	2024	%	2025	%	
Receita Total	44.759.598,86	49.079.264,72	9,65	79.759.106,00	62,51	87.890.000,00	10,19	96.731.734,00	10,06	106.462.946,44	10,06	
Receitas Primárias (I)	44.737.277,34	48.917.646,97	9,34	74.923.947,00	53,16	83.378.739,00	11,28	91.766.640,14	10,06	100.998.364,14	10,06	
Despesa Total	43.038.290,32	46.148.207,91	7,23	79.759.106,00	72,83	87.890.000,00	10,19	96.731.734,00	10,06	106.462.946,44	10,06	
Despesas Primárias (II)	42.450.795,75	45.554.509,66	7,31	79.065.846,00	73,56	86.942.300,00	9,96	95.688.695,38	10,06	105.314.978,14	10,06	
Resultado Primário (III) = (I-II)	2.286.481,59	3.363.137,31	47,09	(4.141.899,00)	(223,16)	(3.563.561,00)	(13,96)	(3.922.055,24)	10,06	(4.316.614,00)	10,06	
Resultado Nominal	(16.832.132,80)	22.743.720,16	(235,12)	5.372.570,26	(76,38)	5.913.050,83	10,06	6.507.903,74	10,06	7.162.598,86	10,06	
Dívida Pública Consolidada	33.191.196,96	59.783.608,11	80,12	65.797.839,09	10,06	72.417.101,70	10,06	79.702.262,13	10,06	87.720.309,70	10,06	
Dívida Consolidada Líquida	30.661.550,85	53.405.271,01	74,18	58.777.841,27	10,06	64.690.892,11	10,06	71.198.795,85	10,06	78.361.394,71	10,06	

ESPECIFICAÇÃO	VALORES A PREÇOS CONSTANTES											
	2020	2021	%	2022	%	2023	%	2024	%	2025	%	
Receita Total	42.828.053,64	42.668.825,78	(0,37)	62.826.357,13	47,24	80.360.245,04	27,91	89.260.620,10	11,08	99.155.207,64	11,09	
Receitas Primárias (I)	42.806.695,38	42.528.317,57	(0,65)	59.017.695,76	38,77	76.235.474,99	29,17	84.679.007,23	11,08	94.065.720,54	11,09	
Despesa Total	41.181.026,05	40.120.606,02	(2,58)	62.826.357,13	56,59	80.360.245,04	27,91	89.260.620,10	11,08	99.155.207,64	11,09	
Despesas Primárias (II)	40.618.884,08	39.604.453,07	(2,50)	62.280.275,28	57,26	79.493.736,86	27,64	88.298.140,98	11,08	98.086.037,20	11,09	
Resultado Primário (III) = (I-II)	2.187.811,30	2.923.864,50	33,64	(3.262.579,52)	(211,58)	(3.258.261,86)	(0,13)	(3.619.133,75)	11,08	(4.020.316,66)	11,09	
Resultado Nominal	(16.105.762,89)	19.773.071,96	(222,77)	4.231.980,96	(78,60)	5.406.465,05	27,75	6.005.263,21	11,08	6.670.949,86	11,09	
Dívida Pública Consolidada	31.758.871,84	51.975.032,09	63,66	51.829.048,04	(0,28)	66.212.948,43	27,75	73.546.426,25	11,08	81.699.086,99	11,09	
Dívida Consolidada Líquida	29.338.389,48	46.429.795,10	58,26	46.299.386,14	(0,28)	59.148.662,44	27,75	65.699.728,57	11,08	72.982.578,66	11,09	

FONTE:





## ESTADO DA BAHIA PREFEITURA MUNICIPAL DE IGAPORÃ

Decreto Nº. 253 de 21 de Novembro de 2022.

Dispõe sobre o quadro de detalhamento da despesa – QDD, para o exercício financeiro de 2023.

**O PREFEITO MUNICIPAL DE IGAPORÃ** - Estado da Bahia, no uso de suas atribuições legais, constitucionais e de acordo a Lei Nº. 387 de 16/05/2022 – que dispõe sobre as Diretrizes Orçamentárias.

### **DECRETA:**

Art. 1º. – Fica aprovado o Quadro de Detalhamento de Despesa – QDD para o orçamento de 2023, aprovado pela Lei Nº. 394 de 26 de Outubro de 2022, na forma dos anexos que fazem parte integrante desde decreto.

Art. 2º. - Os QDDs poderão ser alterados, no decurso do exercício financeiro, para atender às necessidades de execução orçamentária, respeitados sempre, os valores dos respectivos Grupos de Natureza da Despesa, estabelecidos na lei orçamentária ou em créditos adicionais regularmente abertos.

Art. 3º. – Este Decreto vigorará de 01 de janeiro a 31 de dezembro de 2023, revogando-se as disposições em contrário.

Gabinete do Prefeito, 21 de Novembro de 2022.

**Newton Francisco Neves Cotrim**  
Prefeito Municipal





## PREFEITURA MUNICIPAL DE IGAPORA

Praça Bernardo de Brito, 430

Centro

IGAPORÃ - BA

CNPJ: 13811484000109

Lei Orçamentária Anual de 2023

### QUADRO DE DETALHAMENTO DA DESPESA (QDD)

<b>PODER:</b>	<b>01 - Poder Legislativo</b>		
<b>ORGÃO:</b>	<b>1 - CÂMARA MUNICIPAL</b>		
<b>SECRETARIA:</b>	<b>010100 - CÂMARA MUNICIPAL</b>		
<b>Unidade:</b>	<b>01.01.00 CÂMARA MUNICIPAL</b>		
<b>01.031.001.1002</b>	<b>Reequipamento da Câmara de Vereadores</b>		
4.4.9.0.52.00.00	Equipamentos e Material Permanente		250.000,00 15000000
		<b>Total R\$</b>	<b>250.000,00</b>
<b>01.031.001.2003</b>	<b>Gestão das Ações Legislativa</b>		
3.1.9.0.04.00.00	Contratação por Tempo Determinado		5.000,00 15000000
3.1.9.0.11.00.00	Vencimentos e Vantagens Fixas - Pessoal Civil.		2.000.000,00 15000000
3.1.9.0.13.00.00	Obrigações Patronais		400.000,00 15000000
3.1.9.0.92.00.00	Despesas de Exercícios Anteriores		2.000,00 15000000
3.3.9.0.14.00.00	Diárias - Civil		50.000,00 15000000
3.3.9.0.30.00.00	Material de Consumo		200.000,00 15000000
3.3.9.0.33.00.00	Passagens e Despesas com Locomoção		6.000,00 15000000
3.3.9.0.35.00.00	Serviços de Consultoria		200.000,00 15000000
3.3.9.0.36.00.00	Outros Serviços de Terceiros - Pessoa Física		80.000,00 15000000
3.3.9.0.39.00.00	Outros Serviços Terceiros - Pessoa Jurídica		350.000,00 15000000
3.3.9.0.92.00.00	Despesas de Exercícios Anteriores		2.000,00 15000000
4.4.9.0.51.00.00	Obras e Instalações		113.000,00 15000000
		<b>Total R\$</b>	<b>3.408.000,00</b>
		<b>Total da Unidade em R\$</b>	<b>3.658.000,00</b>
		<b>Total da Secretaria em R\$</b>	<b>3.658.000,00</b>
		<b>Total do Órgão em R\$</b>	<b>3.658.000,00</b>
		<b>Total do Poder em R\$</b>	<b>3.658.000,00</b>





**PREFEITURA MUNICIPAL DE IGAPORA**

Praça Bernardo de Brito, 430  
Centro  
IGAPORÃ - BA  
CNPJ: 13811484000109

Lei Orçamentária Anual de 2023

**QUADRO DE DETALHAMENTO DA DESPESA (QDD)**

<b>PODER:</b>	<b>02 - Poder Executivo</b>		
<b>ORGÃO:</b>	<b>2 - PREFEITURA MUNICIPAL DE IGAPORÃ</b>		
<b>SECRETARIA:</b>	<b>3 - SECRET. MUNIC. PLANEJAMENTO, ADMINISTR. E FINANÇAS</b>		
<b>Unidade:</b>	<b>02.02. PREFEITURA MUNICIPAL DE IGAPORÃ</b>		
<b>12.361.042.1258</b>	<b>Aquisição de Transporte Escolar</b>		
4.4.9.0.52.00.00	Equipamentos e Material Permanente		10.000,00 15740000
		<b>Total R\$</b>	<b>10.000,00</b>
		<b>Total da Unidade em R\$</b>	<b>10.000,00</b>
		<b>Total da Secretaria em R\$</b>	<b>10.000,00</b>





## PREFEITURA MUNICIPAL DE IGAPORA

Praça Bernardo de Brito, 430

Centro

IGAPORÃ - BA

CNPJ: 13811484000109

Lei Orçamentária Anual de 2023

### QUADRO DE DETALHAMENTO DA DESPESA (QDD)

<b>PODER:</b>	<b>02 - Poder Executivo</b>			
<b>ORGÃO:</b>	<b>2 - PREFEITURA MUNICIPAL DE IGAPORÃ</b>			
<b>SECRETARIA:</b>	<b>020100 - SECRETARIA DE GOVERNO</b>			
<b>Unidade:</b>	<b>02.01.00 SECRETARIA DE GOVERNO</b>			
<b>04.122.008.1013</b>	<b>Equipamento do Gabinete do Prefeito</b>			
4.4.9.0.52.00.00	Equipamentos e Material Permanente		20.000,00	15000000
		<b>Total</b>	<b>R\$ 20.000,00</b>	
<b>02.061.003.2006</b>	<b>Indenizações Trabalhistas</b>			
3.1.9.0.91.00.00	Sentenças Judiciais		450.000,00	15000000
3.1.9.0.91.00.00	Sentenças Judiciais		1.200,00	17500000
3.3.9.0.91.00.00	Sentenças Judiciais		125.000,00	15000000
		<b>Total</b>	<b>R\$ 576.200,00</b>	
<b>03.092.006.2010</b>	<b>Manutenção de Despesas Judiciais</b>			
3.3.9.0.39.00.00	Outros Serviços Terceiros - Pessoa Jurídica		10.000,00	15000000
		<b>Total</b>	<b>R\$ 10.000,00</b>	
<b>04.122.008.2015</b>	<b>Manutenção do Gabinete do Prefeito</b>			
3.1.9.0.01.00.00	Aposentadorias e Reformas		1.500,00	15000000
3.1.9.0.03.00.00	Pensões		1.200,00	15000000
3.1.9.0.04.00.00	Contratação por Tempo Determinado		5.800,00	15000000
3.1.9.0.11.00.00	Vencimentos e Vantagens Fixas - Pessoal Civil.		700.000,00	15000000
3.1.9.0.92.00.00	Despesas de Exercícios Anteriores		1.200,00	15000000
3.3.5.0.41.00.00	Contribuições		5.000,00	15000000
3.3.5.0.43.00.00	Subvenções Sociais		2.400,00	15000000
3.3.9.0.14.00.00	Diárias - Civil		55.100,00	15000000
3.3.9.0.30.00.00	Material de Consumo		58.400,00	15000000
3.3.9.0.33.00.00	Passagens e Despesas com Locomoção		6.000,00	15000000
3.3.9.0.36.00.00	Outros Serviços de Terceiros - Pessoa Física		6.000,00	15000000
3.3.9.0.39.00.00	Outros Serviços Terceiros - Pessoa Jurídica		10.000,00	15000000
3.3.9.0.92.00.00	Despesas de Exercícios Anteriores		2.000,00	15000000
3.3.9.0.93.00.00	Indenizações e Restituições		3.500,00	15000000
		<b>Total</b>	<b>R\$ 858.100,00</b>	
<b>08.182.053.2304</b>	<b>Manutenção da Coordenadoria Municipal de Defesa Civil-COMDEC</b>			
3.3.9.0.14.00.00	Diárias - Civil		3.500,00	15000000
3.3.9.0.30.00.00	Material de Consumo		2.000,00	15000000
3.3.9.0.33.00.00	Passagens e Despesas com Locomoção		3.000,00	15000000
3.3.9.0.36.00.00	Outros Serviços de Terceiros - Pessoa Física		4.000,00	15000000
3.3.9.0.39.00.00	Outros Serviços Terceiros - Pessoa Jurídica		3.000,00	15000000
3.3.9.0.93.00.00	Indenizações e Restituições		1.500,00	15000000
4.4.9.0.52.00.00	Equipamentos e Material Permanente		3.500,00	15000000
		<b>Total</b>	<b>R\$ 20.500,00</b>	
		<b>Total da Unidade em R\$</b>	<b>1.484.800,00</b>	
		<b>Total da Secretaria em R\$</b>	<b>1.484.800,00</b>	





## PREFEITURA MUNICIPAL DE IGAPORÃ

Praça Bernardo de Brito, 430

Centro

IGAPORÃ - BA

CNPJ: 13811484000109

Lei Orçamentária Anual de 2023

### QUADRO DE DETALHAMENTO DA DESPESA (QDD)

<b>PODER:</b>	<b>02 - Poder Executivo</b>		
<b>ORGÃO:</b>	<b>2 - PREFEITURA MUNICIPAL DE IGAPORÃ</b>		
<b>SECRETARIA:</b>	<b>020200 - SECRET.MUNIC.PLANEJAMENTO, ADMINISTR.E FINANÇAS</b>		
<b>Unidade:</b>	<b>02.02.00 SECRET. MUNIC. PLANEJAMENTO, ADMINISTR. E FINANÇAS</b>		
<b>04.122.009.1016</b>	<b>Equipamento da Secretaria de Administração</b>		
4.4.9.0.52.00.00	Equipamentos e Material Permanente	50.000,00	15000000
4.4.9.0.52.00.00	Equipamentos e Material Permanente	50.270,00	17530000
4.4.9.0.92.00.00	Despesas de Exercícios Anteriores	2.000,00	15000000
	<b>Total R\$</b>	<b>102.270,00</b>	
<b>04.123.010.1022</b>	<b>Equipamento da Contabilidade</b>		
4.4.9.0.52.00.00	Equipamentos e Material Permanente	20.000,00	15000000
	<b>Total R\$</b>	<b>20.000,00</b>	
<b>28.843.099.1217</b>	<b>Amortização da Dívida Contratada</b>		
4.6.9.0.71.00.00	Principal da Dívida Contratual Resgatado	900.000,00	15000000
4.6.9.0.71.00.00	Principal da Dívida Contratual Resgatado	5.800,00	17063110
	<b>Total R\$</b>	<b>905.800,00</b>	
<b>04.122.009.2017</b>	<b>Manutenção da Secretaria de Administração</b>		
3.1.9.0.04.00.00	Contratação por Tempo Determinado	250.000,00	15000000
3.1.9.0.11.00.00	Vencimentos e Vantagens Fixas - Pessoal Civil.	1.000.000,00	15000000
3.1.9.0.13.00.00	Obrigações Patronais	24.000,00	15000000
3.1.9.0.92.00.00	Despesas de Exercícios Anteriores	1.200,00	15000000
3.1.9.0.94.00.00	Indenizações Restituições Trabalhistas	6.000,00	15000000
3.3.5.0.41.00.00	Contribuições	50.000,00	15000000
3.3.5.0.43.00.00	Subvenções Sociais	5.800,00	15000000
3.3.9.0.14.00.00	Diárias - Civil	22.100,00	15000000
3.3.9.0.30.00.00	Material de Consumo	456.800,00	15000000
3.3.9.0.30.00.00	Material de Consumo	1.200,00	17500000
3.3.9.0.30.00.00	Material de Consumo	1.200,00	17040000
3.3.9.0.30.00.00	Material de Consumo	50.000,00	15010000
3.3.9.0.30.00.00	Material de Consumo	1.200,00	17063110
3.3.9.0.33.00.00	Passagens e Despesas com Locomoção	70.000,00	15000000
3.3.9.0.36.00.00	Outros Serviços de Terceiros - Pessoa Física	70.000,00	15000000
3.3.9.0.36.00.00	Outros Serviços de Terceiros - Pessoa Física	1.200,00	17063110
3.3.9.0.39.00.00	Outros Serviços Terceiros - Pessoa Jurídica	1.200,00	17063110
3.3.9.0.39.00.00	Outros Serviços Terceiros - Pessoa Jurídica	150.000,00	15010000
3.3.9.0.39.00.00	Outros Serviços Terceiros - Pessoa Jurídica	100.000,00	17530000
3.3.9.0.39.00.00	Outros Serviços Terceiros - Pessoa Jurídica	1.400.000,00	15000000
3.3.9.0.39.00.00	Outros Serviços Terceiros - Pessoa Jurídica	1.200,00	17500000
3.3.9.0.39.00.00	Outros Serviços Terceiros - Pessoa Jurídica	2.400,00	17040000
3.3.9.0.39.00.00	Outros Serviços Terceiros - Pessoa Jurídica	10.000,00	17000000
3.3.9.0.92.00.00	Despesas de Exercícios Anteriores	2.000,00	15000000
3.3.9.0.93.00.00	Indenizações e Restituições	6.000,00	15000000
3.3.9.0.93.00.00	Indenizações e Restituições	50.000,00	17000000
3.3.9.1.39.00.00	Outros Serviços de Terceiros - Pessoa Jurídica	5.600,00	15000000
4.4.9.0.51.00.00	Obras e Instalações	1.200,00	17063110
4.4.9.0.52.00.00	Equipamentos e Material Permanente	1.200,00	17063110
4.4.9.0.93.00.00	Indenizações e Retituições	10.000,00	17000000
	<b>Total R\$</b>	<b>3.751.500,00</b>	
<b>04.123.010.2020</b>	<b>Manutenção da Tesouraria</b>		
3.1.9.0.11.00.00	Vencimentos e Vantagens Fixas - Pessoal Civil.	10.000,00	15000000
3.3.9.0.30.00.00	Material de Consumo	5.800,00	15000000
3.3.9.0.36.00.00	Outros Serviços de Terceiros - Pessoa Física	5.000,00	15000000
3.3.9.0.39.00.00	Outros Serviços Terceiros - Pessoa Jurídica	2.000,00	15000000
	<b>Total R\$</b>	<b>22.800,00</b>	
<b>04.123.010.2023</b>	<b>Manutenção da Contabilidade</b>		
3.1.9.0.11.00.00	Vencimentos e Vantagens Fixas - Pessoal Civil.	10.000,00	15000000
3.3.9.0.30.00.00	Material de Consumo	5.600,00	15000000
3.3.9.0.35.00.00	Serviços de Consultoria	300.000,00	15000000
3.3.9.0.36.00.00	Outros Serviços de Terceiros - Pessoa Física	8.000,00	15000000
3.3.9.0.39.00.00	Outros Serviços Terceiros - Pessoa Jurídica	30.000,00	15000000
	<b>Total R\$</b>	<b>353.600,00</b>	





## PREFEITURA MUNICIPAL DE IGAPORÃ

Praça Bernardo de Brito, 430

Centro

IGAPORÃ - BA

CNPJ: 13811484000109

Lei Orçamentária Anual de 2023

### QUADRO DE DETALHAMENTO DA DESPESA (QDD)

<b>PODER:</b>	<b>02 - Poder Executivo</b>			
<b>ORGÃO:</b>	<b>2 - PREFEITURA MUNICIPAL DE IGAPORÃ</b>			
<b>SECRETARIA:</b>	<b>020200 - SECRET.MUNIC.PLANEJAMENTO, ADMINISTR.E FINANÇAS</b>			
<b>Unidade:</b>	<b>02.02.00 SECRET. MUNIC. PLANEJAMENTO, ADMINISTR. E FINANÇAS</b>			
<b>04.128.015.2034</b>	<b>Realização de Concurso Público / Processo Seletivo</b>			
3.3.9.0.39.00.00	Outros Serviços Terceiros - Pessoa Jurídica	50.000,00	15000000	
	<b>Total R\$</b>	<b>50.000,00</b>		
<b>04.129.016.2036</b>	<b>Manutenção do Setor de Tributação</b>			
3.1.9.0.11.00.00	Vencimentos e Vantagens Fixas - Pessoal Civil.	10.000,00	15000000	
3.3.9.0.30.00.00	Material de Consumo	5.600,00	15000000	
3.3.9.0.36.00.00	Outros Serviços de Terceiros - Pessoa Física	5.000,00	15000000	
3.3.9.0.39.00.00	Outros Serviços Terceiros - Pessoa Jurídica	5.000,00	15000000	
	<b>Total R\$</b>	<b>25.600,00</b>		
<b>04.131.018.2039</b>	<b>Manutenção do Setor de Imprensa e Publicidade</b>			
3.3.9.0.39.00.00	Outros Serviços Terceiros - Pessoa Jurídica	180.000,00	15000000	
	<b>Total R\$</b>	<b>180.000,00</b>		
<b>06.181.022.2047</b>	<b>Manutenção da Ordem Pública</b>			
3.3.9.0.30.00.00	Material de Consumo	11.100,00	15000000	
3.3.9.0.36.00.00	Outros Serviços de Terceiros - Pessoa Física	30.000,00	15000000	
3.3.9.0.39.00.00	Outros Serviços Terceiros - Pessoa Jurídica	10.000,00	15000000	
	<b>Total R\$</b>	<b>51.100,00</b>		
<b>06.181.022.2048</b>	<b>Manutenção da Guarda Municipal</b>			
3.1.9.0.11.00.00	Vencimentos e Vantagens Fixas - Pessoal Civil.	55.000,00	15000000	
3.3.9.0.30.00.00	Material de Consumo	10.000,00	15000000	
3.3.9.0.33.00.00	Passagens e Despesas com Locomoção	3.000,00	15000000	
3.3.9.0.36.00.00	Outros Serviços de Terceiros - Pessoa Física	15.000,00	15000000	
3.3.9.0.39.00.00	Outros Serviços Terceiros - Pessoa Jurídica	5.000,00	15000000	
	<b>Total R\$</b>	<b>88.000,00</b>		
<b>08.243.026.2055</b>	<b>Manutenção do Conselho Tutelar</b>			
3.1.9.0.11.00.00	Vencimentos e Vantagens Fixas - Pessoal Civil.	90.000,00	15000000	
3.3.9.0.14.00.00	Diárias - Civil	6.700,00	15000000	
3.3.9.0.30.00.00	Material de Consumo	11.100,00	15000000	
3.3.9.0.32.00.00	Material de Distribuição gratuita..	10.000,00	15000000	
3.3.9.0.33.00.00	Passagens e Despesas com Locomoção	15.000,00	15000000	
3.3.9.0.36.00.00	Outros Serviços de Terceiros - Pessoa Física	15.000,00	15000000	
3.3.9.0.39.00.00	Outros Serviços Terceiros - Pessoa Jurídica	10.000,00	15000000	
4.4.9.0.52.00.00	Equipamentos e Material Permanente	10.000,00	15000000	
	<b>Total R\$</b>	<b>167.800,00</b>		
<b>09.271.028.2058</b>	<b>Contribuição ao INSS e FGTS</b>			
3.1.9.0.13.00.00	Obrigações Patronais	500.000,00	15000000	
	<b>Total R\$</b>	<b>500.000,00</b>		
<b>09.271.028.2060</b>	<b>Contribuição ao PASEP</b>			
3.3.9.0.47.00.00	Obrigações Tributárias e Contributivas	430.000,00	15000000	
3.3.9.0.47.00.00	Obrigações Tributárias e Contributivas	5.800,00	17040000	
3.3.9.0.47.00.00	Obrigações Tributárias e Contributivas	1.760,00	17500000	
	<b>Total R\$</b>	<b>437.560,00</b>		
<b>28.843.099.2219</b>	<b>Pagamentos de Encargos Financeiros</b>			
3.2.9.0.22.00.00	Outros Encargos sobre a Dívida por Contrato	40.700,00	15000000	
	<b>Total R\$</b>	<b>40.700,00</b>		
<b>04.122.009.2309</b>	<b>Manutenção da Atividades do Consórcio Público</b>			
3.3.7.1.70.00.00	Rateio pela Participação em Consórcio Público	250.000,00	15000000	
3.3.9.0.93.00.00	Indenizações e Restituições	25.000,00	15000000	
3.3.9.3.39.00.00	Outros Serviços de Terceiros - Pessoa Jurídica	500,00	15000000	
4.4.7.1.70.00.00	Rateio pela Participação em Consórcio Público	35.000,00	15000000	
4.4.9.0.93.00.00	Indenizações e Retituições	24.000,00	15000000	
4.4.9.3.51.00.00	Obras e Instalações	500,00	15000000	
	<b>Total R\$</b>	<b>335.000,00</b>		
<b>99.999.999.9999</b>	<b>RESERVA DE CONTINGÊNCIA</b>			
9.9.9.9.99.99.00	RESERVA DE CONTINGÊNCIA	300.000,00	15000000	
	<b>Total R\$</b>	<b>300.000,00</b>		
	<b>Total da Unidade em R\$</b>	<b>7.331.730,00</b>		



**PREFEITURA MUNICIPAL DE IGAPORA**

Praça Bernardo de Brito, 430

Centro

IGAPORÃ - BA

CNPJ: 13811484000109

Lei Orçamentária Anual de 2023

**QUADRO DE DETALHAMENTO DA DESPESA (QDD)**

<b>PODER:</b>	<b>02 - Poder Executivo</b>
<b>ORGÃO:</b>	<b>2 - PREFEITURA MUNICIPAL DE IGAPORÃ</b>
<b>SECRETARIA:</b>	<b>020200 - SECRET.MUNIC.PLANEJAMENTO, ADMINISTR.E FINANÇAS</b>

Total da Secretaria em R\$ 7.331.730,00





## PREFEITURA MUNICIPAL DE IGAPORA

Praça Bernardo de Brito, 430

Centro

IGAPORÃ - BA

CNPJ: 13811484000109

Lei Orçamentária Anual de 2023

### QUADRO DE DETALHAMENTO DA DESPESA (QDD)

<b>PODER:</b>	<b>02 - Poder Executivo</b>		
<b>ORGÃO:</b>	<b>2 - PREFEITURA MUNICIPAL DE IGAPORÃ</b>		
<b>SECRETARIA:</b>	<b>020300 - SECRETARIA MUNICIPAL DE EDUCAÇÃO</b>		
<b>Unidade:</b>	<b>02.03.00 SECRETARIA MUNICIPAL DE EDUCAÇÃO</b>		
<b>12.361.042.1091</b>	<b>Construção, ampliação e reforma de Unidades Escolares</b>		
4.4.9.0.51.00.00	Obras e Instalações	350.000,00	15001001
4.4.9.0.51.00.00	Obras e Instalações	80.200,00	15700000
4.4.9.0.51.00.00	Obras e Instalações	165.100,00	15690000
4.4.9.0.51.00.00	Obras e Instalações	27.140,00	15500000
4.4.9.0.51.00.00	Obras e Instalações	100.000,00	15710000
4.4.9.0.51.00.00	Obras e Instalações	60.600,00	17063110
4.4.9.0.61.00.00	Aquisição de Imóveis	11.700,00	15001001
4.4.9.0.92.00.00	Despesas de Exercícios Anteriores	1.200,00	15001001
4.4.9.0.93.00.00	Indenizações e Retituições	1.000,00	15700000
4.4.9.0.93.00.00	Indenizações e Retituições	2.400,00	15001001
	<b>Total R\$</b>	<b>799.340,00</b>	
<b>12.361.042.1092</b>	<b>Equipamento do Ensino Fundamental</b>		
4.4.9.0.52.00.00	Equipamentos e Material Permanente	100.000,00	15710000
4.4.9.0.52.00.00	Equipamentos e Material Permanente	11.100,00	17063110
4.4.9.0.52.00.00	Equipamentos e Material Permanente	100.000,00	15690000
4.4.9.0.52.00.00	Equipamentos e Material Permanente	10.000,00	15700000
4.4.9.0.52.00.00	Equipamentos e Material Permanente	139.500,00	15001001
4.4.9.0.92.00.00	Despesas de Exercícios Anteriores	1.200,00	15001001
	<b>Total R\$</b>	<b>361.800,00</b>	
<b>12.361.042.1093</b>	<b>Construção, ampliação e reforma de Unidades Escolares - FUNDEB</b>		
4.4.9.0.51.00.00	Obras e Instalações	70.000,00	15430000
4.4.9.0.51.00.00	Obras e Instalações	200.000,00	15420000
4.4.9.0.51.00.00	Obras e Instalações	140.000,00	15400000
4.4.9.0.92.00.00	Despesas de Exercícios Anteriores	1.100,00	15400000
	<b>Total R\$</b>	<b>411.100,00</b>	
<b>12.361.042.1094</b>	<b>Equipamento da Educação Básica - FUNDEB</b>		
4.4.9.0.52.00.00	Equipamentos e Material Permanente	200.000,00	15420000
4.4.9.0.52.00.00	Equipamentos e Material Permanente	52.640,00	15430000
4.4.9.0.52.00.00	Equipamentos e Material Permanente	100.000,00	15400000
4.4.9.0.92.00.00	Despesas de Exercícios Anteriores	1.100,00	15400000
	<b>Total R\$</b>	<b>353.740,00</b>	
<b>12.365.046.1107</b>	<b>Construção, reforma e Equipamento de Creches</b>		
4.4.9.0.51.00.00	Obras e Instalações	50.000,00	15420000
4.4.9.0.51.00.00	Obras e Instalações	35.000,00	15001001
4.4.9.0.51.00.00	Obras e Instalações	10.000,00	15700000
4.4.9.0.51.00.00	Obras e Instalações	60.000,00	15400000
4.4.9.0.51.00.00	Obras e Instalações	100.000,00	15690000
4.4.9.0.52.00.00	Equipamentos e Material Permanente	30.000,00	15420000
4.4.9.0.52.00.00	Equipamentos e Material Permanente	23.300,00	15001001
4.4.9.0.52.00.00	Equipamentos e Material Permanente	50.000,00	15400000
4.4.9.0.52.00.00	Equipamentos e Material Permanente	5.000,00	15700000
4.4.9.0.52.00.00	Equipamentos e Material Permanente	2.300,00	15690000
	<b>Total R\$</b>	<b>365.600,00</b>	
<b>12.361.042.1258</b>	<b>Aquisição de Transporte Escolar</b>		
4.4.9.0.52.00.00	Equipamentos e Material Permanente	124.000,00	15420000
4.4.9.0.52.00.00	Equipamentos e Material Permanente	40.000,00	15400000
4.4.9.0.52.00.00	Equipamentos e Material Permanente	100.000,00	15690000
4.4.9.0.52.00.00	Equipamentos e Material Permanente	281.500,00	15001001
4.4.9.0.52.00.00	Equipamentos e Material Permanente	10.000,00	15700000
	<b>Total R\$</b>	<b>555.500,00</b>	





## PREFEITURA MUNICIPAL DE IGAPORÃ

Praça Bernardo de Brito, 430

Centro

IGAPORÃ - BA

CNPJ: 13811484000109

Lei Orçamentária Anual de 2023

### QUADRO DE DETALHAMENTO DA DESPESA (QDD)

<b>PODER:</b>	<b>02 - Poder Executivo</b>		
<b>ORGÃO:</b>	<b>2 - PREFEITURA MUNICIPAL DE IGAPORÃ</b>		
<b>SECRETARIA:</b>	<b>020300 - SECRETARIA MUNICIPAL DE EDUCAÇÃO</b>		
<b>Unidade:</b>	<b>02.03.00 SECRETARIA MUNICIPAL DE EDUCAÇÃO</b>		
<b>12.365.046.2093</b>	<b>Manutenção da Educação Infantil - FUNDEB 70%</b>		
3.1.9.0.04.00.00	Contratação por Tempo Determinado	40.000,00	15401070
3.1.9.0.04.00.00	Contratação por Tempo Determinado	60.000,00	15421070
3.1.9.0.11.00.00	Vencimentos e Vantagens Fixas - Pessoal Civil.	1.400.000,00	15421070
3.1.9.0.11.00.00	Vencimentos e Vantagens Fixas - Pessoal Civil.	9.000,00	15401070
3.1.9.0.13.00.00	Obrigações Patronais	40.000,00	15401070
	<b>Total R\$</b>	<b>1.549.000,00</b>	
<b>12.365.046.2094</b>	<b>Manutenção da Educação Infantil - FUNDEB 30%</b>		
3.1.9.0.04.00.00	Contratação por Tempo Determinado	5.600,00	15400000
3.1.9.0.11.00.00	Vencimentos e Vantagens Fixas - Pessoal Civil.	22.100,00	15400000
3.1.9.0.11.00.00	Vencimentos e Vantagens Fixas - Pessoal Civil.	272.000,00	15420000
3.1.9.0.13.00.00	Obrigações Patronais	11.100,00	15400000
3.1.9.0.92.00.00	Despesas de Exercícios Anteriores	1.200,00	15400000
3.3.9.0.14.00.00	Diárias - Civil	2.400,00	15400000
3.3.9.0.18.00.00	Auxílio Financeiro a Estudantes	1.200,00	15400000
3.3.9.0.30.00.00	Material de Consumo	11.100,00	15400000
3.3.9.0.33.00.00	Passagens e Despesas com Locomoção	5.600,00	15400000
3.3.9.0.35.00.00	Serviços de Consultoria	1.200,00	15400000
3.3.9.0.36.00.00	Outros Serviços de Terceiros - Pessoa Física	6.400,00	15400000
3.3.9.0.39.00.00	Outros Serviços Terceiros - Pessoa Jurídica	8.900,00	15400000
3.3.9.0.39.00.00	Outros Serviços Terceiros - Pessoa Jurídica	100.000,00	15410000
3.3.9.0.47.00.00	Obrigações Tributárias e Contributivas	1.200,00	15400000
3.3.9.0.92.00.00	Despesas de Exercícios Anteriores	1.200,00	15400000
	<b>Total R\$</b>	<b>451.200,00</b>	
<b>12.361.042.2095</b>	<b>Manutenção do Ensino Fundamental - FUNDEB 70%</b>		
3.1.9.0.04.00.00	Contratação por Tempo Determinado	600.000,00	15401070
3.1.9.0.04.00.00	Contratação por Tempo Determinado	754.120,00	15411070
3.1.9.0.04.00.00	Contratação por Tempo Determinado	15.000,00	15421070
3.1.9.0.11.00.00	Vencimentos e Vantagens Fixas - Pessoal Civil.	3.100.000,00	15411070
3.1.9.0.11.00.00	Vencimentos e Vantagens Fixas - Pessoal Civil.	668.570,00	15421070
3.1.9.0.11.00.00	Vencimentos e Vantagens Fixas - Pessoal Civil.	100.000,00	15430000
3.1.9.0.11.00.00	Vencimentos e Vantagens Fixas - Pessoal Civil.	7.750.000,00	15401070
3.1.9.0.13.00.00	Obrigações Patronais	900.000,00	15401070
	<b>Total R\$</b>	<b>13.887.690,00</b>	
<b>12.361.042.2096</b>	<b>Manutenção do Ensino Fundamental - FUNDEB 30%</b>		
3.1.9.0.04.00.00	Contratação por Tempo Determinado	400.000,00	15400000
3.1.9.0.04.00.00	Contratação por Tempo Determinado	200.000,00	15410000
3.1.9.0.11.00.00	Vencimentos e Vantagens Fixas - Pessoal Civil.	400.000,00	15410000
3.1.9.0.11.00.00	Vencimentos e Vantagens Fixas - Pessoal Civil.	1.200.000,00	15400000
3.1.9.0.13.00.00	Obrigações Patronais	150.000,00	15400000
3.1.9.0.92.00.00	Despesas de Exercícios Anteriores	1.200,00	15400000
3.3.9.0.14.00.00	Diárias - Civil	8.900,00	15400000
3.3.9.0.18.00.00	Auxílio Financeiro a Estudantes	2.300,00	15400000
3.3.9.0.30.00.00	Material de Consumo	320.200,00	15400000
3.3.9.0.35.00.00	Serviços de Consultoria	2.660,00	15400000
3.3.9.0.36.00.00	Outros Serviços de Terceiros - Pessoa Física	22.100,00	15400000
3.3.9.0.36.00.00	Outros Serviços de Terceiros - Pessoa Física	50.000,00	15430000
3.3.9.0.39.00.00	Outros Serviços Terceiros - Pessoa Jurídica	100.000,00	15430000
3.3.9.0.39.00.00	Outros Serviços Terceiros - Pessoa Jurídica	44.100,00	15400000
3.3.9.0.47.00.00	Obrigações Tributárias e Contributivas	1.200,00	15400000
3.3.9.0.49.00.00	Auxílio Transporte	5.600,00	15400000
3.3.9.0.92.00.00	Despesas de Exercícios Anteriores	1.200,00	15400000
3.3.9.0.93.00.00	Indenizações e Restituições	1.200,00	15400000
	<b>Total R\$</b>	<b>2.910.660,00</b>	





## PREFEITURA MUNICIPAL DE IGAPORÃ

Praça Bernardo de Brito, 430

Centro

IGAPORÃ - BA

CNPJ: 13811484000109

Lei Orçamentária Anual de 2023

### QUADRO DE DETALHAMENTO DA DESPESA (QDD)

<b>PODER:</b>	<b>02 - Poder Executivo</b>		
<b>ORGÃO:</b>	<b>2 - PREFEITURA MUNICIPAL DE IGAPORÃ</b>		
<b>SECRETARIA:</b>	<b>020300 - SECRETARIA MUNICIPAL DE EDUCAÇÃO</b>		
<b>Unidade:</b>	<b>02.03.00 SECRETARIA MUNICIPAL DE EDUCAÇÃO</b>		
<b>12.361.042.2097</b>	<b>Manutenção do Transporte Escolar</b>		
3.3.9.0.30.00.00	Material de Consumo	50.000,00	15530000
3.3.9.0.30.00.00	Material de Consumo	2.300,00	17063110
3.3.9.0.30.00.00	Material de Consumo	10.000,00	15500000
3.3.9.0.30.00.00	Material de Consumo	30.000,00	15001001
3.3.9.0.30.00.00	Material de Consumo	100.000,00	15410000
3.3.9.0.33.00.00	Passagens e Despesas com Locomoção	300.000,00	15410000
3.3.9.0.33.00.00	Passagens e Despesas com Locomoção	450.000,00	15001001
3.3.9.0.33.00.00	Passagens e Despesas com Locomoção	385.300,00	15400000
3.3.9.0.33.00.00	Passagens e Despesas com Locomoção	270.000,00	15500000
3.3.9.0.33.00.00	Passagens e Despesas com Locomoção	11.100,00	17063110
3.3.9.0.33.00.00	Passagens e Despesas com Locomoção	427.700,00	15530000
	<b>Total</b>	<b>R\$ 2.036.400,00</b>	
<b>12.361.042.2098</b>	<b>Manutenção do Ensino Básico</b>		
3.1.9.0.04.00.00	Contratação por Tempo Determinado	300.000,00	15001001
3.1.9.0.11.00.00	Vencimentos e Vantagens Fixas - Pessoal Civil.	700.000,00	15001001
3.1.9.0.13.00.00	Obrigações Patronais	150.000,00	15001001
3.1.9.0.13.00.00	Obrigações Patronais	15.000,00	15000000
3.1.9.0.16.00.00	Outras Despesas Variáveis - Pessoal Civil	1.500,00	15001001
3.1.9.0.91.00.00	Sentenças Judiciais	1.200,00	15001001
3.1.9.0.92.00.00	Despesas de Exercícios Anteriores	10.000,00	15001001
3.1.9.0.94.00.00	Indenizações Restituições Trabalhistas	7.000,00	15001001
3.3.9.0.14.00.00	Diárias - Civil	40.000,00	15001001
3.3.9.0.14.00.00	Diárias - Civil	1.200,00	15000000
3.3.9.0.18.00.00	Auxílio Financeiro a Estudantes	9.000,00	15001001
3.3.9.0.30.00.00	Material de Consumo	50.000,00	15710000
3.3.9.0.30.00.00	Material de Consumo	900.000,00	15001001
3.3.9.0.30.00.00	Material de Consumo	11.100,00	15000000
3.3.9.0.30.00.00	Material de Consumo	1.200,00	17063110
3.3.9.0.31.00.00	Premiações Cult, Artísti. Científicas, Desp.e outs	10.000,00	15001001
3.3.9.0.33.00.00	Passagens e Despesas com Locomoção	10.000,00	15001001
3.3.9.0.33.00.00	Passagens e Despesas com Locomoção	150.000,00	15710000
3.3.9.0.33.00.00	Passagens e Despesas com Locomoção	7.000,00	15000000
3.3.9.0.35.00.00	Serviços de Consultoria	20.000,00	15001001
3.3.9.0.36.00.00	Outros Serviços de Terceiros - Pessoa Física	150.000,00	15001001
3.3.9.0.36.00.00	Outros Serviços de Terceiros - Pessoa Física	7.000,00	15000000
3.3.9.0.36.00.00	Outros Serviços de Terceiros - Pessoa Física	1.200,00	17063110
3.3.9.0.36.00.00	Outros Serviços de Terceiros - Pessoa Física	25.000,00	15710000
3.3.9.0.39.00.00	Outros Serviços Terceiros - Pessoa Jurídica	30.000,00	15710000
3.3.9.0.39.00.00	Outros Serviços Terceiros - Pessoa Jurídica	1.200,00	17063110
3.3.9.0.39.00.00	Outros Serviços Terceiros - Pessoa Jurídica	30.000,00	15000000
3.3.9.0.39.00.00	Outros Serviços Terceiros - Pessoa Jurídica	900.000,00	15001001
3.3.9.0.47.00.00	Obrigações Tributárias e Contributivas	10.000,00	15001001
3.3.9.0.49.00.00	Auxílio Transporte	6.000,00	15001001
3.3.9.0.92.00.00	Despesas de Exercícios Anteriores	3.000,00	15001001
3.3.9.0.93.00.00	Indenizações e Restituições	5.000,00	15710000
3.3.9.0.93.00.00	Indenizações e Restituições	1.200,00	15001001
3.3.9.1.39.00.00	Outros Serviços de Terceiros - Pessoa Jurídica	5.600,00	15001001
4.4.9.0.51.00.00	Obras e Instalações	11.100,00	17063110
4.4.9.0.52.00.00	Equipamentos e Material Permanente	11.100,00	17063110
4.4.9.0.93.00.00	Indenizações e Retituições	3.000,00	15710000
	<b>Total</b>	<b>R\$ 3.594.600,00</b>	
<b>12.361.042.2099</b>	<b>Programa Dinheiro Direto na Escola</b>		
3.3.9.0.30.00.00	Material de Consumo	5.400,00	15510000
3.3.9.0.36.00.00	Outros Serviços de Terceiros - Pessoa Física	5.540,00	15510000
3.3.9.0.39.00.00	Outros Serviços Terceiros - Pessoa Jurídica	8.100,00	15510000
	<b>Total</b>	<b>R\$ 19.040,00</b>	







## PREFEITURA MUNICIPAL DE IGAPORÃ

Praça Bernardo de Brito, 430

Centro

IGAPORÃ - BA

CNPJ: 13811484000109

Lei Orçamentária Anual de 2023

### QUADRO DE DETALHAMENTO DA DESPESA (QDD)

<b>PODER:</b>	<b>02 - Poder Executivo</b>		
<b>ORGÃO:</b>	<b>2 - PREFEITURA MUNICIPAL DE IGAPORÃ</b>		
<b>SECRETARIA:</b>	<b>020300 - SECRETARIA MUNICIPAL DE EDUCAÇÃO</b>		
<b>Unidade:</b>	<b>02.03.00 SECRETARIA MUNICIPAL DE EDUCAÇÃO</b>		
<b>12.361.042.2100</b>	<b>Programa de Alimentação Escolar</b>		
3.3.9.0.30.00.00	Material de Consumo	354.190,00	15520000
3.3.9.0.30.00.00	Material de Consumo	275.200,00	15000000
	<b>Total</b>	<b>R\$ 629.390,00</b>	
<b>12.366.042.2101</b>	<b>Manutenção da Educação de Jovens e Adultos</b>		
3.1.9.0.04.00.00	Contratação por Tempo Determinado	22.100,00	15001001
3.1.9.0.11.00.00	Vencimentos e Vantagens Fixas - Pessoal Civil.	18.000,00	15001001
3.1.9.0.13.00.00	Obrigações Patronais	10.000,00	15001001
3.3.9.0.30.00.00	Material de Consumo	15.000,00	15001001
3.3.9.0.30.00.00	Material de Consumo	1.300,00	15690000
3.3.9.0.33.00.00	Passagens e Despesas com Locomoção	1.500,00	15001001
3.3.9.0.36.00.00	Outros Serviços de Terceiros - Pessoa Física	6.000,00	15001001
3.3.9.0.39.00.00	Outros Serviços Terceiros - Pessoa Jurídica	6.000,00	15001001
4.4.9.0.52.00.00	Equipamentos e Material Permanente	2.300,00	15001001
	<b>Total</b>	<b>R\$ 82.200,00</b>	
<b>12.362.043.2102</b>	<b>Manutenção do Ensino Médio</b>		
3.3.9.0.18.00.00	Auxílio Financeiro a Estudantes	5.600,00	15000000
3.3.9.0.30.00.00	Material de Consumo	10.000,00	15000000
3.3.9.0.33.00.00	Passagens e Despesas com Locomoção	4.000,00	15000000
3.3.9.0.33.00.00	Passagens e Despesas com Locomoção	150.000,00	15710000
3.3.9.0.36.00.00	Outros Serviços de Terceiros - Pessoa Física	5.000,00	15000000
3.3.9.0.36.00.00	Outros Serviços de Terceiros - Pessoa Física	25.000,00	15710000
3.3.9.0.39.00.00	Outros Serviços Terceiros - Pessoa Jurídica	2.000,00	15000000
3.3.9.0.39.00.00	Outros Serviços Terceiros - Pessoa Jurídica	30.000,00	15710000
3.3.9.0.93.00.00	Indenizações e Restituições	2.000,00	15710000
	<b>Total</b>	<b>R\$ 233.600,00</b>	
<b>12.361.042.2104</b>	<b>Programa Nacional Saúde na Escola - PNSE</b>		
3.3.9.0.30.00.00	Material de Consumo	5.600,00	15690000
3.3.9.0.30.00.00	Material de Consumo	1.500,00	15001001
3.3.9.0.36.00.00	Outros Serviços de Terceiros - Pessoa Física	1.500,00	15001001
3.3.9.0.36.00.00	Outros Serviços de Terceiros - Pessoa Física	3.400,00	15690000
3.3.9.0.39.00.00	Outros Serviços Terceiros - Pessoa Jurídica	2.300,00	15690000
3.3.9.0.39.00.00	Outros Serviços Terceiros - Pessoa Jurídica	2.000,00	15001001
	<b>Total</b>	<b>R\$ 16.300,00</b>	
<b>12.364.045.2106</b>	<b>Participação na Formação Superior</b>		
3.3.9.0.18.00.00	Auxílio Financeiro a Estudantes	4.500,00	15000000
3.3.9.0.30.00.00	Material de Consumo	10.000,00	15000000
3.3.9.0.33.00.00	Passagens e Despesas com Locomoção	20.000,00	15000000
3.3.9.0.39.00.00	Outros Serviços Terceiros - Pessoa Jurídica	3.000,00	15000000
	<b>Total</b>	<b>R\$ 37.500,00</b>	
<b>12.365.046.2235</b>	<b>Manutenção da Educação Infantil</b>		
3.1.9.0.04.00.00	Contratação por Tempo Determinado	22.100,00	15001001
3.1.9.0.11.00.00	Vencimentos e Vantagens Fixas - Pessoal Civil.	110.000,00	15001001
3.1.9.0.13.00.00	Obrigações Patronais	25.000,00	15001001
3.3.9.0.30.00.00	Material de Consumo	11.100,00	15690000
3.3.9.0.30.00.00	Material de Consumo	8.000,00	15500000
3.3.9.0.30.00.00	Material de Consumo	20.000,00	15001001
3.3.9.0.36.00.00	Outros Serviços de Terceiros - Pessoa Física	15.000,00	15001001
3.3.9.0.36.00.00	Outros Serviços de Terceiros - Pessoa Física	1.000,00	15500000
3.3.9.0.36.00.00	Outros Serviços de Terceiros - Pessoa Física	15.000,00	15690000
3.3.9.0.39.00.00	Outros Serviços Terceiros - Pessoa Jurídica	55.100,00	15690000
3.3.9.0.39.00.00	Outros Serviços Terceiros - Pessoa Jurídica	5.000,00	15500000
3.3.9.0.39.00.00	Outros Serviços Terceiros - Pessoa Jurídica	10.000,00	15001001
4.4.9.0.52.00.00	Equipamentos e Material Permanente	5.000,00	15500000
	<b>Total</b>	<b>R\$ 302.300,00</b>	





## PREFEITURA MUNICIPAL DE IGAPORA

Praça Bernardo de Brito, 430

Centro

IGAPORÃ - BA

CNPJ: 13811484000109

Lei Orçamentária Anual de 2023

### QUADRO DE DETALHAMENTO DA DESPESA (QDD)

<b>PODER:</b>	<b>02 - Poder Executivo</b>		
<b>ORGÃO:</b>	<b>2 - PREFEITURA MUNICIPAL DE IGAPORÃ</b>		
<b>SECRETARIA:</b>	<b>020300 - SECRETARIA MUNICIPAL DE EDUCAÇÃO</b>		
<b>Unidade:</b>	<b>02.03.00 SECRETARIA MUNICIPAL DE EDUCAÇÃO</b>		
<b>12.361.042.2250</b>	<b>Manutenção do Ensino Fundamental - QSE</b>		
3.3.9.0.30.00.00	Material de Consumo	50.000,00	15500000
3.3.9.0.36.00.00	Outros Serviços de Terceiros - Pessoa Física	5.000,00	15500000
3.3.9.0.39.00.00	Outros Serviços Terceiros - Pessoa Jurídica	10.000,00	15500000
4.4.9.0.51.00.00	Obras e Instalações	10.000,00	15500000
4.4.9.0.52.00.00	Equipamentos e Material Permanente	10.000,00	15500000
	<b>Total R\$</b>	<b>85.000,00</b>	
<b>12.361.042.2295</b>	<b>Outros Programas do FNDE</b>		
3.1.9.0.04.00.00	Contratação por Tempo Determinado	44.100,00	15690000
3.1.9.0.11.00.00	Vencimentos e Vantagens Fixas - Pessoal Civil.	70.200,00	15690000
3.1.9.0.13.00.00	Obrigações Patronais	2.300,00	15690000
3.3.9.0.14.00.00	Diárias - Civil	10.270,00	15690000
3.3.9.0.30.00.00	Material de Consumo	55.100,00	15690000
3.3.9.0.33.00.00	Passagens e Despesas com Locomoção	80.000,00	15690000
3.3.9.0.36.00.00	Outros Serviços de Terceiros - Pessoa Física	44.100,00	15690000
3.3.9.0.39.00.00	Outros Serviços Terceiros - Pessoa Jurídica	44.100,00	15690000
3.3.9.0.93.00.00	Indenizações e Restituições	5.800,00	15690000
4.4.9.0.52.00.00	Equipamentos e Material Permanente	11.100,00	15690000
4.4.9.0.93.00.00	Indenizações e Retituições	5.800,00	15690000
	<b>Total R\$</b>	<b>372.870,00</b>	
<b>12.122.042.2305</b>	<b>Manutenção do Conselho Municipal de Educação</b>		
3.1.9.0.04.00.00	Contratação por Tempo Determinado	1.400,00	15000000
3.3.9.0.14.00.00	Diárias - Civil	1.600,00	15000000
3.3.9.0.30.00.00	Material de Consumo	2.400,00	15000000
3.3.9.0.33.00.00	Passagens e Despesas com Locomoção	5.000,00	15000000
3.3.9.0.36.00.00	Outros Serviços de Terceiros - Pessoa Física	5.000,00	15000000
3.3.9.0.39.00.00	Outros Serviços Terceiros - Pessoa Jurídica	1.000,00	15000000
4.4.9.0.52.00.00	Equipamentos e Material Permanente	3.000,00	15000000
	<b>Total R\$</b>	<b>19.400,00</b>	
	<b>Total da Unidade em R\$</b>	<b>29.074.230,00</b>	
	<b>Total da Secretaria em R\$</b>	<b>29.074.230,00</b>	





## PREFEITURA MUNICIPAL DE IGAPORA

Praça Bernardo de Brito, 430

Centro

IGAPORÃ - BA

CNPJ: 13811484000109

Lei Orçamentária Anual de 2023

### QUADRO DE DETALHAMENTO DA DESPESA (QDD)

<b>PODER:</b>	<b>02 - Poder Executivo</b>		
<b>ORGÃO:</b>	<b>2 - PREFEITURA MUNICIPAL DE IGAPORÃ</b>		
<b>SECRETARIA:</b>	<b>020400 - SECRETARIA MUNICIPAL DE INFRA ESTRUTURA</b>		
<b>Unidade:</b>	<b>02.04.00 SECRETARIA MUNICIPAL DE INFRA ESTRUTURA</b>		
<b>15.451.052.1120</b>	<b>Aquisição de Veículos e Equipamentos</b>		
4.4.9.0.52.00.00	Equipamentos e Material Permanente	80.000,00	17000000
4.4.9.0.52.00.00	Equipamentos e Material Permanente	29.260,00	17550000
4.4.9.0.52.00.00	Equipamentos e Material Permanente	120.000,00	15000000
4.4.9.0.52.00.00	Equipamentos e Material Permanente	10.000,00	17540000
4.4.9.0.92.00.00	Despesas de Exercícios Anteriores	2.000,00	15000000
	<b>Total</b>	<b>R\$</b>	<b>241.260,00</b>
<b>15.451.052.1121</b>	<b>Pavimentação de Logradouros</b>		
4.4.9.0.51.00.00	Obras e Instalações	300.000,00	17063110
4.4.9.0.51.00.00	Obras e Instalações	180.000,00	17063120
4.4.9.0.51.00.00	Obras e Instalações	48.111,00	15010000
4.4.9.0.51.00.00	Obras e Instalações	400.000,00	15000000
4.4.9.0.51.00.00	Obras e Instalações	200.000,00	17000000
4.4.9.0.51.00.00	Obras e Instalações	7.000,00	17500000
4.4.9.0.51.00.00	Obras e Instalações	400.000,00	17040000
4.4.9.0.51.00.00	Obras e Instalações	10.000,00	17540000
4.4.9.0.93.00.00	Indenizações e Retituições	10.000,00	17000000
4.4.9.3.51.00.00	Obras e Instalações	30.000,00	15000000
	<b>Total</b>	<b>R\$</b>	<b>1.585.111,00</b>
<b>15.451.052.1122</b>	<b>Abertura de Ruas Av. e Desapropriações</b>		
4.4.9.0.51.00.00	Obras e Instalações	70.000,00	15000000
4.4.9.0.61.00.00	Aquisição de Imóveis	550.300,00	17063110
	<b>Total</b>	<b>R\$</b>	<b>620.300,00</b>
<b>15.452.053.1125</b>	<b>Construção e Ampliação de Cemitérios</b>		
4.4.9.0.51.00.00	Obras e Instalações	10.000,00	17000000
4.4.9.0.51.00.00	Obras e Instalações	30.000,00	15000000
	<b>Total</b>	<b>R\$</b>	<b>40.000,00</b>
<b>15.452.053.1127</b>	<b>Construção, ampliação e reforma de Praças e Jardins</b>		
4.4.9.0.51.00.00	Obras e Instalações	200.000,00	17530000
4.4.9.0.51.00.00	Obras e Instalações	200.000,00	17000000
4.4.9.0.51.00.00	Obras e Instalações	500.000,00	15000000
	<b>Total</b>	<b>R\$</b>	<b>900.000,00</b>
<b>15.451.052.1131</b>	<b>Constr. e ampliação de obras publicas</b>		
4.4.9.0.51.00.00	Obras e Instalações	586.538,00	15000000
4.4.9.0.51.00.00	Obras e Instalações	100.000,00	17000000
4.4.9.0.51.00.00	Obras e Instalações	200.000,00	17530000
4.4.9.0.51.00.00	Obras e Instalações	100.000,00	15010000
4.4.9.0.51.00.00	Obras e Instalações	180.000,00	17063120
4.4.9.0.51.00.00	Obras e Instalações	300.000,00	17040000
4.4.9.0.51.00.00	Obras e Instalações	197.800,00	17063110
4.4.9.0.61.00.00	Aquisição de Imóveis	15.000,00	15000000
4.4.9.0.92.00.00	Despesas de Exercícios Anteriores	10.000,00	15000000
4.4.9.0.93.00.00	Indenizações e Retituições	2.000,00	17000000
4.4.9.3.51.00.00	Obras e Instalações	30.000,00	15000000
4.5.9.0.61.00.00	Aquisição de Imóveis	1.800,00	15000000
	<b>Total</b>	<b>R\$</b>	<b>1.723.138,00</b>
<b>17.512.058.1134</b>	<b>Saneamento Básico</b>		
3.3.9.0.30.00.00	Material de Consumo	11.100,00	15000000
3.3.9.0.39.00.00	Outros Serviços Terceiros - Pessoa Jurídica	40.000,00	15000000
4.4.9.0.51.00.00	Obras e Instalações	50.000,00	15000000
4.4.9.0.51.00.00	Obras e Instalações	20.000,00	17000000
	<b>Total</b>	<b>R\$</b>	<b>121.100,00</b>
<b>25.752.087.1187</b>	<b>Melhorias da Rede de Iluminação Pública</b>		
4.4.9.0.51.00.00	Obras e Instalações	70.000,00	15000000
	<b>Total</b>	<b>R\$</b>	<b>70.000,00</b>





## PREFEITURA MUNICIPAL DE IGAPORA

Praça Bernardo de Brito, 430  
Centro  
IGAPORÃ - BA  
CNPJ: 13811484000109

Lei Orçamentária Anual de 2023

### QUADRO DE DETALHAMENTO DA DESPESA (QDD)

<b>PODER:</b>	<b>02 - Poder Executivo</b>		
<b>ORGÃO:</b>	<b>2 - PREFEITURA MUNICIPAL DE IGAPORÃ</b>		
<b>SECRETARIA:</b>	<b>020400 - SECRETARIA MUNICIPAL DE INFRA ESTRUTURA</b>		
<b>Unidade:</b>	<b>02.04.00 SECRETARIA MUNICIPAL DE INFRA ESTRUTURA</b>		
<b>26.782.091.1193</b>	<b>Construção de Estradas, Pontes e Pontilhões</b>		
4.4.9.0.51.00.00	Obras e Instalações	100.000,00	15000000
4.4.9.0.51.00.00	Obras e Instalações	30.000,00	17000000
	<b>Total R\$</b>	<b>130.000,00</b>	
<b>17.512.058.1267</b>	<b>Adequação e requalificação do Aterro Sanitário</b>		
4.4.9.0.51.00.00	Obras e Instalações	60.000,00	15000000
4.4.9.0.51.00.00	Obras e Instalações	10.000,00	17000000
	<b>Total R\$</b>	<b>70.000,00</b>	
<b>15.451.052.1269</b>	<b>Implantação de Energia Solar</b>		
4.4.9.0.51.00.00	Obras e Instalações	50.000,00	15000000
4.4.9.0.51.00.00	Obras e Instalações	3.980.000,00	17540000
	<b>Total R\$</b>	<b>4.030.000,00</b>	
<b>15.451.052.2123</b>	<b>Gestão das ações de Infra Estrutura e Serviços Públicos</b>		
3.1.9.0.04.00.00	Contratação por Tempo Determinado	800.000,00	15000000
3.1.9.0.11.00.00	Vencimentos e Vantagens Fixas - Pessoal Civil.	450.000,00	15000000
3.3.9.0.14.00.00	Diárias - Civil	5.600,00	15000000
3.3.9.0.30.00.00	Material de Consumo	1.700.000,00	15000000
3.3.9.0.30.00.00	Material de Consumo	18.300,00	17500000
3.3.9.0.30.00.00	Material de Consumo	300.000,00	17040000
3.3.9.0.30.00.00	Material de Consumo	100.000,00	15010000
3.3.9.0.33.00.00	Passagens e Despesas com Locomoção	15.000,00	15000000
3.3.9.0.36.00.00	Outros Serviços de Terceiros - Pessoa Física	70.000,00	15000000
3.3.9.0.36.00.00	Outros Serviços de Terceiros - Pessoa Física	7.000,00	17500000
3.3.9.0.36.00.00	Outros Serviços de Terceiros - Pessoa Física	50.000,00	17040000
3.3.9.0.39.00.00	Outros Serviços Terceiros - Pessoa Jurídica	1.000.000,00	15000000
3.3.9.0.39.00.00	Outros Serviços Terceiros - Pessoa Jurídica	200.000,00	17040000
3.3.9.0.39.00.00	Outros Serviços Terceiros - Pessoa Jurídica	7.000,00	17500000
3.3.9.0.39.00.00	Outros Serviços Terceiros - Pessoa Jurídica	10.000,00	17000000
3.3.9.0.39.00.00	Outros Serviços Terceiros - Pessoa Jurídica	100.000,00	15010000
3.3.9.0.39.00.00	Outros Serviços Terceiros - Pessoa Jurídica	300.000,00	17530000
3.3.9.0.39.00.00	Outros Serviços Terceiros - Pessoa Jurídica	100.000,00	17063110
3.3.9.0.92.00.00	Despesas de Exercícios Anteriores	5.000,00	15000000
3.3.9.0.93.00.00	Indenizações e Restituições	1.200,00	15000000
3.3.9.1.39.00.00	Outros Serviços de Terceiros - Pessoa Jurídica	5.600,00	15000000
3.3.9.3.39.00.00	Outros Serviços de Terceiros - Pessoa Jurídica	5.800,00	15000000
4.4.9.0.51.00.00	Obras e Instalações	10.000,00	17063110
4.4.9.0.52.00.00	Equipamentos e Material Permanente	70.000,00	15000000
4.4.9.0.52.00.00	Equipamentos e Material Permanente	10.000,00	17000000
4.4.9.3.51.00.00	Obras e Instalações	15.000,00	15000000
	<b>Total R\$</b>	<b>5.355.500,00</b>	
<b>15.452.053.2126</b>	<b>Manutenção de Cemitérios</b>		
3.1.9.0.11.00.00	Vencimentos e Vantagens Fixas - Pessoal Civil.	6.000,00	15000000
3.3.9.0.30.00.00	Material de Consumo	7.000,00	15000000
3.3.9.0.36.00.00	Outros Serviços de Terceiros - Pessoa Física	5.000,00	15000000
3.3.9.0.39.00.00	Outros Serviços Terceiros - Pessoa Jurídica	3.000,00	15000000
	<b>Total R\$</b>	<b>21.000,00</b>	





**PREFEITURA MUNICIPAL DE IGAPORA**

Praça Bernardo de Brito, 430  
Centro  
IGAPORÃ - BA  
CNPJ: 13811484000109

Lei Orçamentária Anual de 2023

**QUADRO DE DETALHAMENTO DA DESPESA (QDD)**

<b>PODER:</b>	<b>02 - Poder Executivo</b>		
<b>ORGÃO:</b>	<b>2 - PREFEITURA MUNICIPAL DE IGAPORÃ</b>		
<b>SECRETARIA:</b>	<b>020400 - SECRETARIA MUNICIPAL DE INFRA ESTRUTURA</b>		
<b>Unidade:</b>	<b>02.04.00 SECRETARIA MUNICIPAL DE INFRA ESTRUTURA</b>		
<b>15.452.053.2130</b>	<b>Manutenção dos Serviços de Limpeza Pública</b>		
3.1.9.0.11.00.00	Vencimentos e Vantagens Fixas - Pessoal Civil.	15.000,00	15000000
3.3.9.0.14.00.00	Diárias - Civil	11.100,00	15000000
3.3.9.0.30.00.00	Material de Consumo	55.100,00	15000000
3.3.9.0.30.00.00	Material de Consumo	5.800,00	17040000
3.3.9.0.30.00.00	Material de Consumo	1.200,00	17500000
3.3.9.0.33.00.00	Passagens e Despesas com Locomoção	7.000,00	15000000
3.3.9.0.36.00.00	Outros Serviços de Terceiros - Pessoa Física	10.000,00	15000000
3.3.9.0.39.00.00	Outros Serviços Terceiros - Pessoa Jurídica	2.250.000,00	15000000
3.3.9.0.39.00.00	Outros Serviços Terceiros - Pessoa Jurídica	200.000,00	17040000
3.3.9.0.39.00.00	Outros Serviços Terceiros - Pessoa Jurídica	3.200,00	17500000
	<b>Total R\$</b>	<b>2.558.400,00</b>	
<b>17.512.058.2141</b>	<b>Manutenção da Rede de Abastecimento de Água</b>		
3.1.9.0.04.00.00	Contratação por Tempo Determinado	20.000,00	15000000
3.1.9.0.11.00.00	Vencimentos e Vantagens Fixas - Pessoal Civil.	40.000,00	15000000
3.3.9.0.30.00.00	Material de Consumo	100.000,00	15000000
3.3.9.0.36.00.00	Outros Serviços de Terceiros - Pessoa Física	15.000,00	15000000
3.3.9.0.36.00.00	Outros Serviços de Terceiros - Pessoa Física	5.000,00	17000000
3.3.9.0.36.00.00	Outros Serviços de Terceiros - Pessoa Física	5.800,00	17040000
3.3.9.0.39.00.00	Outros Serviços Terceiros - Pessoa Jurídica	21.000,00	17000000
3.3.9.0.39.00.00	Outros Serviços Terceiros - Pessoa Jurídica	60.000,00	15000000
	<b>Total R\$</b>	<b>266.800,00</b>	
<b>25.752.087.2188</b>	<b>Manutenção da Rede de Iluminação Pública</b>		
3.3.9.0.30.00.00	Material de Consumo	143.100,00	15000000
3.3.9.0.30.00.00	Material de Consumo	40.000,00	17510000
3.3.9.0.36.00.00	Outros Serviços de Terceiros - Pessoa Física	33.660,00	17510000
3.3.9.0.36.00.00	Outros Serviços de Terceiros - Pessoa Física	15.000,00	15000000
3.3.9.0.39.00.00	Outros Serviços Terceiros - Pessoa Jurídica	100.000,00	15000000
3.3.9.0.39.00.00	Outros Serviços Terceiros - Pessoa Jurídica	100.000,00	17510000
	<b>Total R\$</b>	<b>431.760,00</b>	
<b>26.782.091.2197</b>	<b>Manutenção e conservação de Estradas e Pontes</b>		
3.1.9.0.11.00.00	Vencimentos e Vantagens Fixas - Pessoal Civil.	10.000,00	15000000
3.3.9.0.30.00.00	Material de Consumo	15.000,00	15000000
3.3.9.0.30.00.00	Material de Consumo	2.900,00	17500000
3.3.9.0.30.00.00	Material de Consumo	100.000,00	17040000
3.3.9.0.30.00.00	Material de Consumo	100.000,00	15010000
3.3.9.0.30.00.00	Material de Consumo	10.000,00	17000000
3.3.9.0.33.00.00	Passagens e Despesas com Locomoção	7.000,00	15000000
3.3.9.0.36.00.00	Outros Serviços de Terceiros - Pessoa Física	20.000,00	15000000
3.3.9.0.36.00.00	Outros Serviços de Terceiros - Pessoa Física	1.200,00	17500000
3.3.9.0.36.00.00	Outros Serviços de Terceiros - Pessoa Física	50.000,00	17040000
3.3.9.0.36.00.00	Outros Serviços de Terceiros - Pessoa Física	10.000,00	17000000
3.3.9.0.39.00.00	Outros Serviços Terceiros - Pessoa Jurídica	100.000,00	17000000
3.3.9.0.39.00.00	Outros Serviços Terceiros - Pessoa Jurídica	50.000,00	15010000
3.3.9.0.39.00.00	Outros Serviços Terceiros - Pessoa Jurídica	100.000,00	15000000
3.3.9.0.39.00.00	Outros Serviços Terceiros - Pessoa Jurídica	1.700,00	17500000
3.3.9.0.39.00.00	Outros Serviços Terceiros - Pessoa Jurídica	140.650,00	17040000
3.3.9.0.92.00.00	Despesas de Exercícios Anteriores	3.000,00	15000000
3.3.9.0.93.00.00	Indenizações e Restituições	1.600,00	15000000
3.3.9.3.39.00.00	Outros Serviços de Terceiros - Pessoa Jurídica	2.300,00	15000000
3.3.9.3.39.00.00	Outros Serviços de Terceiros - Pessoa Jurídica	80.000,00	17000000
	<b>Total R\$</b>	<b>805.350,00</b>	





## PREFEITURA MUNICIPAL DE IGAPORA

Praça Bernardo de Brito, 430

Centro

IGAPORÃ - BA

CNPJ: 13811484000109

Lei Orçamentária Anual de 2023

### QUADRO DE DETALHAMENTO DA DESPESA (QDD)

<b>PODER:</b>	<b>02 - Poder Executivo</b>		
<b>ORGÃO:</b>	<b>2 - PREFEITURA MUNICIPAL DE IGAPORÃ</b>		
<b>SECRETARIA:</b>	<b>020400 - SECRETARIA MUNICIPAL DE INFRA ESTRUTURA</b>		
<b>Unidade:</b>	<b>02.04.00 SECRETARIA MUNICIPAL DE INFRA ESTRUTURA</b>		
<b>15.452.052.2306</b>	<b>Manutenção das Atividades do Consórcio Público</b>		
3.3.7.1.70.00.00	Rateio pela Participação em Consórcio Público	35.000,00	15000000
3.3.9.0.93.00.00	Indenizações e Restituições	27.000,00	15000000
3.3.9.3.39.00.00	Outros Serviços de Terceiros - Pessoa Jurídica	1.200,00	15000000
4.4.7.1.70.00.00	Rateio pela Participação em Consórcio Público	35.000,00	15000000
4.4.9.0.93.00.00	Indenizações e Retituições	30.000,00	15000000
4.4.9.3.51.00.00	Obras e Instalações	2.000,00	15000000
	<b>Total R\$</b>	<b>130.200,00</b>	
	<b>Total da Unidade em R\$</b>	<b>19.099.919,00</b>	
	<b>Total da Secretaria em R\$</b>	<b>19.099.919,00</b>	





## PREFEITURA MUNICIPAL DE IGAPORA

Praça Bernardo de Brito, 430

Centro

IGAPORÃ - BA

CNPJ: 13811484000109

Lei Orçamentária Anual de 2023

### QUADRO DE DETALHAMENTO DA DESPESA (QDD)

<b>PODER:</b>	<b>02 - Poder Executivo</b>		
<b>ORGÃO:</b>	<b>2 - PREFEITURA MUNICIPAL DE IGAPORÃ</b>		
<b>SECRETARIA:</b>	<b>020600 - SECRET.MUNI.AGRICULTURA, INDÚSTRIA, ABASTEC. E MEIO AMBIENTE</b>		
<b>Unidade:</b>	<b>02.06.00 SECRET.MUN.AGRIC,INDUS.,ABASTEC. E MEIO AMBIENTE</b>		
<b>17.512.058.1138</b>	<b>Impl. Ampliação e equip. Serviço de Abastecimento de Água</b>		
4.4.9.0.51.00.00	Obras e Instalações	20.000,00	17063110
4.4.9.0.51.00.00	Obras e Instalações	70.000,00	15000000
4.4.9.0.51.00.00	Obras e Instalações	40.000,00	17000000
4.4.9.0.52.00.00	Equipamentos e Material Permanente	20.000,00	17000000
	<b>Total R\$</b>	<b>150.000,00</b>	
<b>20.605.070.1156</b>	<b>Reforma, ampliação e equip. do mercado municipal</b>		
4.4.9.0.51.00.00	Obras e Instalações	20.000,00	15000000
4.4.9.0.51.00.00	Obras e Instalações	20.000,00	17000000
4.4.9.0.52.00.00	Equipamentos e Material Permanente	25.000,00	15000000
4.4.9.0.52.00.00	Equipamentos e Material Permanente	20.000,00	17000000
	<b>Total R\$</b>	<b>85.000,00</b>	
<b>20.605.070.1158</b>	<b>Aquisição de Máquinas e Implementos Agrícolas</b>		
4.4.9.0.52.00.00	Equipamentos e Material Permanente	20.000,00	17000000
	<b>Total R\$</b>	<b>20.000,00</b>	
<b>20.606.071.1159</b>	<b>Construção de Açudes, Tanques e Barragens</b>		
4.4.9.0.51.00.00	Obras e Instalações	25.000,00	15000000
4.4.9.0.51.00.00	Obras e Instalações	10.000,00	17000000
	<b>Total R\$</b>	<b>35.000,00</b>	
<b>20.606.071.1160</b>	<b>Abertura e equipamento de Poços Tubulares</b>		
4.4.9.0.51.00.00	Obras e Instalações	100.000,00	15000000
4.4.9.0.51.00.00	Obras e Instalações	20.000,00	17000000
4.4.9.0.52.00.00	Equipamentos e Material Permanente	100.000,00	15000000
	<b>Total R\$</b>	<b>220.000,00</b>	
<b>20.607.071.1161</b>	<b>Captação de Água das chuvas através de Cisternas</b>		
4.4.9.0.51.00.00	Obras e Instalações	10.000,00	17000000
4.4.9.0.51.00.00	Obras e Instalações	15.000,00	15000000
	<b>Total R\$</b>	<b>25.000,00</b>	
<b>22.661.075.1167</b>	<b>Implantação de Pequenas Indústrias</b>		
4.4.9.0.51.00.00	Obras e Instalações	25.000,00	15000000
4.4.9.0.51.00.00	Obras e Instalações	10.000,00	17000000
	<b>Total R\$</b>	<b>35.000,00</b>	
<b>18.541.059.1254</b>	<b>Projeto de Revitalização das Matas Ciliares</b>		
4.4.9.0.51.00.00	Obras e Instalações	15.000,00	15000000
4.4.9.0.51.00.00	Obras e Instalações	5.000,00	17000000
	<b>Total R\$</b>	<b>20.000,00</b>	
<b>20.607.072.1262</b>	<b>Implantação de Sistema de Irrigação Coletiva</b>		
4.4.9.0.51.00.00	Obras e Instalações	25.000,00	15000000
4.4.9.0.51.00.00	Obras e Instalações	20.000,00	17000000
	<b>Total R\$</b>	<b>45.000,00</b>	
<b>20.608.067.1263</b>	<b>Implantação de Projeto de Hortas Comunitárias, Apicultura e Piscicultura</b>		
4.4.9.0.51.00.00	Obras e Instalações	30.000,00	15000000
4.4.9.0.51.00.00	Obras e Instalações	10.000,00	17000000
4.4.9.0.52.00.00	Equipamentos e Material Permanente	5.000,00	15000000
4.4.9.0.52.00.00	Equipamentos e Material Permanente	10.000,00	17000000
	<b>Total R\$</b>	<b>55.000,00</b>	
<b>20.605.070.2154</b>	<b>Aquisição de Sementes e mudas para distribuição</b>		
3.3.9.0.32.00.00	Material de Distribuição gratuita..	5.000,00	17000000
3.3.9.0.32.00.00	Material de Distribuição gratuita..	10.000,00	15000000
	<b>Total R\$</b>	<b>15.000,00</b>	





## PREFEITURA MUNICIPAL DE IGAPORA

Praça Bernardo de Brito, 430

Centro

IGAPORÃ - BA

CNPJ: 13811484000109

Lei Orçamentária Anual de 2023

### QUADRO DE DETALHAMENTO DA DESPESA (QDD)

<b>PODER:</b>	<b>02 - Poder Executivo</b>		
<b>ORGÃO:</b>	<b>2 - PREFEITURA MUNICIPAL DE IGAPORÃ</b>		
<b>SECRETARIA:</b>	<b>020600 - SECRET.MUNI.AGRICULTURA, INDÚSTRIA, ABASTEC. E MEIO AMBIENTE</b>		
<b>Unidade:</b>	<b>02.06.00 SECRET.MUN.AGRIC,INDUS.,ABASTEC. E MEIO AMBIENTE</b>		
<b>20.605.070.2157</b>	<b>Manutenção de Mercados e Feiras</b>		
3.1.9.0.11.00.00	Vencimentos e Vantagens Fixas - Pessoal Civil.	10.000,00	15000000
3.3.9.0.30.00.00	Material de Consumo	8.900,00	15000000
3.3.9.0.33.00.00	Passagens e Despesas com Locomoção	3.000,00	15000000
3.3.9.0.36.00.00	Outros Serviços de Terceiros - Pessoa Física	5.000,00	15000000
3.3.9.0.39.00.00	Outros Serviços Terceiros - Pessoa Jurídica	10.000,00	15000000
3.3.9.0.39.00.00	Outros Serviços Terceiros - Pessoa Jurídica	20.000,00	17000000
	<b>Total R\$</b>	<b>56.900,00</b>	
<b>20.605.070.2161</b>	<b>Manutenção da Secretaria de Agricultura e Meio Ambiente</b>		
3.1.9.0.04.00.00	Contratação por Tempo Determinado	500.000,00	15000000
3.1.9.0.11.00.00	Vencimentos e Vantagens Fixas - Pessoal Civil.	500.000,00	15000000
3.3.5.0.41.00.00	Contribuições	5.000,00	15000000
3.3.9.0.14.00.00	Diárias - Civil	11.100,00	15000000
3.3.9.0.30.00.00	Material de Consumo	70.000,00	15000000
3.3.9.0.32.00.00	Material de Distribuição gratuita..	3.000,00	15000000
3.3.9.0.33.00.00	Passagens e Despesas com Locomoção	7.000,00	15000000
3.3.9.0.36.00.00	Outros Serviços de Terceiros - Pessoa Física	40.000,00	15000000
3.3.9.0.39.00.00	Outros Serviços Terceiros - Pessoa Jurídica	60.000,00	15000000
3.3.9.0.93.00.00	Indenizações e Restituições	1.200,00	15000000
	<b>Total R\$</b>	<b>1.197.300,00</b>	
<b>20.605.070.2310</b>	<b>Manutenção da Atividades do Consórcio Público</b>		
3.3.7.1.70.00.00	Rateio pela Participação em Consórcio Público	30.000,00	15000000
3.3.9.0.93.00.00	Indenizações e Restituições	14.000,00	15000000
4.4.7.1.70.00.00	Rateio pela Participação em Consórcio Público	30.000,00	15000000
4.4.9.0.93.00.00	Indenizações e Retituições	14.000,00	15000000
	<b>Total R\$</b>	<b>88.000,00</b>	
	<b>Total da Unidade em R\$</b>	<b>2.047.200,00</b>	
	<b>Total da Secretaria em R\$</b>	<b>2.047.200,00</b>	







## PREFEITURA MUNICIPAL DE IGAPORA

Praça Bernardo de Brito, 430

Centro

IGAPORÃ - BA

CNPJ: 13811484000109

Lei Orçamentária Anual de 2023

### QUADRO DE DETALHAMENTO DA DESPESA (QDD)

<b>PODER:</b>	<b>02 - Poder Executivo</b>		
<b>ORGÃO:</b>	<b>2 - PREFEITURA MUNICIPAL DE IGAPORÃ</b>		
<b>SECRETARIA:</b>	<b>020800 - SERVIÇO AUTÔNOMO DE ÁGUA E ESGOTO</b>		
<b>Unidade:</b>	<b>02.08.00 SAAE - SERVIÇO AUTÔNOMO DE ÁGUA E ESGOTO</b>		
<b>17.512.058.1142</b>	<b>Constr. Ampl.Ref.Edif.da Administração - SAAE</b>		
4.4.9.0.51.00.00	Obras e Instalações	2.300,00	17990000
4.4.9.0.52.00.00	Equipamentos e Material Permanente	2.400,00	17990000
4.4.9.0.61.00.00	Aquisição de Imóveis	2.400,00	17990000
	<b>Total R\$</b>	<b>7.100,00</b>	
<b>17.512.058.1143</b>	<b>Ampl. Reforma e Repareilh.Sistema de Água - SAAE</b>		
4.4.9.0.51.00.00	Obras e Instalações	2.300,00	17990000
4.4.9.0.52.00.00	Equipamentos e Material Permanente	11.700,00	17990000
	<b>Total R\$</b>	<b>14.000,00</b>	
<b>17.512.058.2145</b>	<b>Manutenção dos Serviços Administrativos - SAAE</b>		
3.1.9.0.04.00.00	Contratação por Tempo Determinado	1.000,00	17990000
3.1.9.0.11.00.00	Vencimentos e Vantagens Fixas - Pessoal Civil.	150.000,00	17990000
3.1.9.0.13.00.00	Obrigações Patronais	40.000,00	17990000
3.1.9.0.16.00.00	Outras Despesas Variáveis - Pessoal Civil	200,00	17990000
3.1.9.0.92.00.00	Despesas de Exercícios Anteriores	200,00	17990000
3.1.9.0.94.00.00	Indenizações Restituições Trabalhistas	200,00	17990000
3.3.9.0.14.00.00	Diárias - Civil	600,00	17990000
3.3.9.0.30.00.00	Material de Consumo	110.000,00	17990000
3.3.9.0.33.00.00	Passagens e Despesas com Locomoção	200,00	17990000
3.3.9.0.35.00.00	Serviços de Consultoria	5.000,00	17990000
3.3.9.0.36.00.00	Outros Serviços de Terceiros - Pessoa Física	200.000,00	17990000
3.3.9.0.39.00.00	Outros Serviços Terceiros - Pessoa Jurídica	300.000,00	17990000
3.3.9.0.91.00.00	Sentenças Judiciais	12.000,00	17990000
3.3.9.0.92.00.00	Despesas de Exercícios Anteriores	5.600,00	17990000
3.3.9.0.93.00.00	Indenizações e Restituições	1.200,00	17990000
4.4.9.0.52.00.00	Equipamentos e Material Permanente	11.000,00	17990000
4.6.9.0.71.00.00	Principal da Dívida Contratual Resgatado	1.200,00	17990000
	<b>Total R\$</b>	<b>838.400,00</b>	
<b>17.512.058.2146</b>	<b>Operação e Manut. Sistema de Água - SAAE</b>		
3.1.9.0.04.00.00	Contratação por Tempo Determinado	5.000,00	17990000
3.1.9.0.11.00.00	Vencimentos e Vantagens Fixas - Pessoal Civil.	76.900,00	17990000
3.1.9.0.13.00.00	Obrigações Patronais	5.600,00	17990000
3.1.9.0.16.00.00	Outras Despesas Variáveis - Pessoal Civil	200,00	17990000
3.1.9.0.94.00.00	Indenizações Restituições Trabalhistas	600,00	17990000
3.3.9.0.14.00.00	Diárias - Civil	600,00	17990000
3.3.9.0.30.00.00	Material de Consumo	346.100,00	17990000
3.3.9.0.36.00.00	Outros Serviços de Terceiros - Pessoa Física	350.000,00	17990000
3.3.9.0.39.00.00	Outros Serviços Terceiros - Pessoa Jurídica	380.000,00	17990000
3.3.9.0.92.00.00	Despesas de Exercícios Anteriores	700,00	17990000
3.3.9.0.93.00.00	Indenizações e Restituições	600,00	17990000
4.4.9.0.52.00.00	Equipamentos e Material Permanente	10.000,00	17990000
	<b>Total R\$</b>	<b>1.176.300,00</b>	
<b>17.512.058.2147</b>	<b>Operação e Manutenção do Sistema de Esgoto - SAAE</b>		
3.1.9.0.04.00.00	Contratação por Tempo Determinado	600,00	17990000
3.1.9.0.11.00.00	Vencimentos e Vantagens Fixas - Pessoal Civil.	20.000,00	17990000
3.1.9.0.13.00.00	Obrigações Patronais	5.600,00	17990000
3.3.9.0.30.00.00	Material de Consumo	30.000,00	17990000
3.3.9.0.36.00.00	Outros Serviços de Terceiros - Pessoa Física	80.000,00	17990000
3.3.9.0.39.00.00	Outros Serviços Terceiros - Pessoa Jurídica	10.000,00	17990000
4.4.9.0.52.00.00	Equipamentos e Material Permanente	5.000,00	17990000
	<b>Total R\$</b>	<b>151.200,00</b>	
	<b>Total da Unidade em R\$</b>	<b>2.187.000,00</b>	
	<b>Total da Secretaria em R\$</b>	<b>2.187.000,00</b>	





## PREFEITURA MUNICIPAL DE IGAPORA

Praça Bernardo de Brito, 430

Centro

IGAPORÃ - BA

CNPJ: 13811484000109

Lei Orçamentária Anual de 2023

### QUADRO DE DETALHAMENTO DA DESPESA (QDD)

<b>PODER:</b>	<b>02 - Poder Executivo</b>		
<b>ORGÃO:</b>	<b>2 - PREFEITURA MUNICIPAL DE IGAPORÃ</b>		
<b>SECRETARIA:</b>	<b>020900 - SECRETARIA MUNICIPAL DE ESPORTE E LAZER</b>		
<b>Unidade:</b>	<b>02.09.00 SECRETARIA MUNICIPAL DE ESPORTE E LAZER</b>		
<b>27.812.096.1207</b>	<b>Constr. e Reforma de Quadras, Ginásio Esportes, Estádio, Pças.Esportes e C.Futebol</b>		
4.4.9.0.51.00.00	Obras e Instalações	100.000,00	17000000
4.4.9.0.51.00.00	Obras e Instalações	250.000,00	15000000
	<b>Total R\$</b>	<b>350.000,00</b>	
<b>27.813.096.1261</b>	<b>Reforma do Parque da Cidade</b>		
4.4.9.0.51.00.00	Obras e Instalações	100.000,00	15000000
4.4.9.0.51.00.00	Obras e Instalações	10.000,00	17000000
	<b>Total R\$</b>	<b>110.000,00</b>	
<b>27.812.096.2211</b>	<b>Manutenção do Desporto Amador</b>		
3.1.9.0.11.00.00	Vencimentos e Vantagens Fixas - Pessoal Civil.	25.000,00	15000000
3.3.9.0.30.00.00	Material de Consumo	16.600,00	15000000
3.3.9.0.31.00.00	Premiações Cult, Artísti. Científicas, Desp.e outs	10.000,00	15000000
3.3.9.0.32.00.00	Material de Distribuição gratuita..	3.000,00	15000000
3.3.9.0.33.00.00	Passagens e Despesas com Locomoção	5.000,00	15000000
3.3.9.0.36.00.00	Outros Serviços de Terceiros - Pessoa Física	10.000,00	15000000
3.3.9.0.39.00.00	Outros Serviços Terceiros - Pessoa Jurídica	6.000,00	15000000
3.3.9.0.48.00.00	Outros Auxílios Financeiros a Pessoas Físicas	7.000,00	15000000
3.3.9.1.39.00.00	Outros Serviços de Terceiros - Pessoa Jurídica	5.600,00	15000000
	<b>Total R\$</b>	<b>88.200,00</b>	
<b>27.813.096.2298</b>	<b>Manutenção da Secretaria de Esporte e Lazer</b>		
3.1.9.0.04.00.00	Contratação por Tempo Determinado	100.000,00	15000000
3.1.9.0.11.00.00	Vencimentos e Vantagens Fixas - Pessoal Civil.	180.000,00	15000000
3.3.9.0.14.00.00	Diárias - Civil	1.200,00	15000000
3.3.9.0.30.00.00	Material de Consumo	77.100,00	15000000
3.3.9.0.33.00.00	Passagens e Despesas com Locomoção	3.000,00	15000000
3.3.9.0.36.00.00	Outros Serviços de Terceiros - Pessoa Física	8.000,00	15000000
3.3.9.0.39.00.00	Outros Serviços Terceiros - Pessoa Jurídica	17.000,00	15000000
4.4.9.0.52.00.00	Equipamentos e Material Permanente	7.000,00	15000000
	<b>Total R\$</b>	<b>393.300,00</b>	
	<b>Total da Unidade em R\$</b>	<b>941.500,00</b>	
	<b>Total da Secretaria em R\$</b>	<b>941.500,00</b>	





## PREFEITURA MUNICIPAL DE IGAPORÃ

Praça Bernardo de Brito, 430

Centro

IGAPORÃ - BA

CNPJ: 13811484000109

Lei Orçamentária Anual de 2023

### QUADRO DE DETALHAMENTO DA DESPESA (QDD)

<b>PODER:</b>	<b>02 - Poder Executivo</b>		
<b>ORGÃO:</b>	<b>2 - PREFEITURA MUNICIPAL DE IGAPORÃ</b>		
<b>SECRETARIA:</b>	<b>021000 - SECRETARIA MUNICIPAL DE CULTURA E TURISMO</b>		
<b>Unidade:</b>	<b>02.10.00 SECRETARIA MUNICIPAL DE CULTURA E TURISMO</b>		
<b>13.392.050.1265</b>	<b>Reforma do Centro Cultural</b>		
3.3.9.0.39.00.00	Outros Serviços Terceiros - Pessoa Jurídica	40.000,00	15000000
4.4.9.0.51.00.00	Obras e Instalações	100.000,00	15000000
	<b>Total R\$</b>	<b>140.000,00</b>	
<b>13.392.050.1268</b>	<b>Constr. Memorial histórico e restauração de imóveis históricos</b>		
3.3.9.0.39.00.00	Outros Serviços Terceiros - Pessoa Jurídica	30.000,00	15000000
4.4.9.0.51.00.00	Obras e Instalações	50.000,00	15000000
	<b>Total R\$</b>	<b>80.000,00</b>	
<b>13.392.050.2116</b>	<b>Manutenção de Biblioteca Pública</b>		
3.1.9.0.11.00.00	Vencimentos e Vantagens Fixas - Pessoal Civil.	6.000,00	15000000
3.3.9.0.30.00.00	Material de Consumo	10.000,00	15000000
3.3.9.0.36.00.00	Outros Serviços de Terceiros - Pessoa Física	6.000,00	15000000
3.3.9.0.39.00.00	Outros Serviços Terceiros - Pessoa Jurídica	8.000,00	15000000
	<b>Total R\$</b>	<b>30.000,00</b>	
<b>13.392.050.2117</b>	<b>Comemoração de Festividades</b>		
3.3.9.0.30.00.00	Material de Consumo	20.000,00	15000000
3.3.9.0.36.00.00	Outros Serviços de Terceiros - Pessoa Física	60.000,00	15000000
3.3.9.0.36.00.00	Outros Serviços de Terceiros - Pessoa Física	50.000,00	17010000
3.3.9.0.39.00.00	Outros Serviços Terceiros - Pessoa Jurídica	300.000,00	17010000
3.3.9.0.39.00.00	Outros Serviços Terceiros - Pessoa Jurídica	500.000,00	15000000
3.3.9.0.39.00.00	Outros Serviços Terceiros - Pessoa Jurídica	100.000,00	17000000
	<b>Total R\$</b>	<b>1.030.000,00</b>	
<b>13.392.050.2302</b>	<b>Gestão das Ações do Fundo de Cultura do Estado da Bahia - FCBA</b>		
3.3.9.0.30.00.00	Material de Consumo	6.600,00	17590000
3.3.9.0.33.00.00	Passagens e Despesas com Locomoção	2.400,00	17590000
3.3.9.0.36.00.00	Outros Serviços de Terceiros - Pessoa Física	3.500,00	17590000
3.3.9.0.39.00.00	Outros Serviços Terceiros - Pessoa Jurídica	3.500,00	17590000
4.4.9.0.52.00.00	Equipamentos e Material Permanente	2.190,00	17590000
	<b>Total R\$</b>	<b>18.190,00</b>	
<b>13.392.050.2307</b>	<b>Manutenção da Secretaria de Cultura e Turismo</b>		
3.1.9.0.04.00.00	Contratação por Tempo Determinado	80.000,00	15000000
3.1.9.0.11.00.00	Vencimentos e Vantagens Fixas - Pessoal Civil.	350.000,00	15000000
3.1.9.0.92.00.00	Despesas de Exercícios Anteriores	600,00	15000000
3.3.9.0.14.00.00	Diárias - Civil	5.600,00	15000000
3.3.9.0.30.00.00	Material de Consumo	33.100,00	15000000
3.3.9.0.31.00.00	Premiações Cult, Artísti. Científicas, Desp.e outs	7.000,00	15000000
3.3.9.0.33.00.00	Passagens e Despesas com Locomoção	7.000,00	15000000
3.3.9.0.36.00.00	Outros Serviços de Terceiros - Pessoa Física	40.000,00	15000000
3.3.9.0.39.00.00	Outros Serviços Terceiros - Pessoa Jurídica	90.000,00	15000000
3.3.9.0.92.00.00	Despesas de Exercícios Anteriores	600,00	15000000
3.3.9.1.39.00.00	Outros Serviços de Terceiros - Pessoa Jurídica	5.600,00	15000000
4.4.9.0.52.00.00	Equipamentos e Material Permanente	6.000,00	15000000
	<b>Total R\$</b>	<b>625.500,00</b>	
	<b>Total da Unidade em R\$</b>	<b>1.923.690,00</b>	
	<b>Total da Secretaria em R\$</b>	<b>1.923.690,00</b>	





## PREFEITURA MUNICIPAL DE IGAPORA

Praça Bernardo de Brito, 430

Centro

IGAPORÃ - BA

CNPJ: 13811484000109

Lei Orçamentária Anual de 2023

### QUADRO DE DETALHAMENTO DA DESPESA (QDD)

<b>PODER:</b>	<b>02 - Poder Executivo</b>		
<b>ORGÃO:</b>	<b>2 - PREFEITURA MUNICIPAL DE IGAPORÃ</b>		
<b>SECRETARIA:</b>	<b>021100 - PROCURADORIA JURÍDICA MUNICIPAL</b>		
<b>Unidade:</b>	<b>02.11.00 PROCURADORIA JURÍDICA MUNICIPAL</b>		
<b>04.122.008.2014</b>	<b>Manutenção da Procuradoria e Assessoria Jurídica</b>		
3.1.9.0.04.00.00	Contratação por Tempo Determinado	1.800,00	15000000
3.1.9.0.11.00.00	Vencimentos e Vantagens Fixas - Pessoal Civil.	15.000,00	15000000
3.1.9.0.92.00.00	Despesas de Exercícios Anteriores	600,00	15000000
3.3.9.0.14.00.00	Diárias - Civil	5.600,00	15000000
3.3.9.0.30.00.00	Material de Consumo	5.600,00	15000000
3.3.9.0.33.00.00	Passagens e Despesas com Locomoção	7.000,00	15000000
3.3.9.0.35.00.00	Serviços de Consultoria	300.000,00	15000000
3.3.9.0.36.00.00	Outros Serviços de Terceiros - Pessoa Física	10.000,00	15000000
3.3.9.0.39.00.00	Outros Serviços Terceiros - Pessoa Jurídica	30.000,00	15000000
3.3.9.0.92.00.00	Despesas de Exercícios Anteriores	3.000,00	15000000
4.4.9.0.52.00.00	Equipamentos e Material Permanente	5.000,00	15000000
	<b>Total R\$</b>	<b>383.600,00</b>	
	<b>Total da Unidade em R\$</b>	<b>383.600,00</b>	
	<b>Total da Secretaria em R\$</b>	<b>383.600,00</b>	





## PREFEITURA MUNICIPAL DE IGAPORA

Praça Bernardo de Brito, 430

Centro

IGAPORÃ - BA

CNPJ: 13811484000109

Lei Orçamentária Anual de 2023

### QUADRO DE DETALHAMENTO DA DESPESA (QDD)

<b>PODER:</b>	<b>02 - Poder Executivo</b>		
<b>ORGÃO:</b>	<b>2 - PREFEITURA MUNICIPAL DE IGAPORÃ</b>		
<b>SECRETARIA:</b>	<b>021200 - CONTROLADORIA GERAL DO MUNICÍPIO</b>		
<b>Unidade:</b>	<b>02.12.00 CONTROLADORIA GERAL DO MUNICÍPIO</b>		
<b>04.122.009.2308</b>	<b>Manutenção da Controladoria Geral do Município.</b>		
3.1.9.0.04.00.00	Contratação por Tempo Determinado	1.400,00	15000000
3.1.9.0.11.00.00	Vencimentos e Vantagens Fixas - Pessoal Civil.	30.000,00	15000000
3.1.9.0.92.00.00	Despesas de Exercícios Anteriores	1.300,00	15000000
3.3.9.0.14.00.00	Diárias - Civil	1.200,00	15000000
3.3.9.0.30.00.00	Material de Consumo	5.600,00	15000000
3.3.9.0.33.00.00	Passagens e Despesas com Locomoção	4.000,00	15000000
3.3.9.0.36.00.00	Outros Serviços de Terceiros - Pessoa Física	12.000,00	15000000
3.3.9.0.39.00.00	Outros Serviços Terceiros - Pessoa Jurídica	12.000,00	15000000
3.3.9.0.92.00.00	Despesas de Exercícios Anteriores	3.000,00	15000000
4.4.9.0.52.00.00	Equipamentos e Material Permanente	6.000,00	15000000
	<b>Total R\$</b>	<b>76.500,00</b>	
	<b>Total da Unidade em R\$</b>	<b>76.500,00</b>	
	<b>Total da Secretaria em R\$</b>	<b>76.500,00</b>	
	<b>Total do Órgão em R\$</b>	<b>64.560.169,00</b>	





## PREFEITURA MUNICIPAL DE IGAPORA

Praça Bernardo de Brito, 430

Centro

IGAPORÃ - BA

CNPJ: 13811484000109

Lei Orçamentária Anual de 2023

### QUADRO DE DETALHAMENTO DA DESPESA (QDD)

<b>PODER:</b>	<b>02 - Poder Executivo</b>		
<b>ORGÃO:</b>	<b>3 - FUNDO MUNICIPAL DE SAÚDE DE IGAPORÃ</b>		
<b>SECRETARIA:</b>	<b>020500 - SECRETARIA MUNICIPAL DE SAÚDE</b>		
<b>Unidade:</b>	<b>02.05.00 FUNDO MUNICIPAL DE SAÚDE</b>		
<b>10.301.032.1072</b>	<b>Construção, Ampliação, reforma e Equipamento de Unidades da Atenção Primária</b>		
4.4.9.0.51.00.00	Obras e Instalações	100.000,00	16010000
4.4.9.0.51.00.00	Obras e Instalações	150.000,00	15001002
4.4.9.0.51.00.00	Obras e Instalações	10.000,00	16320000
4.4.9.0.51.00.00	Obras e Instalações	10.000,00	16310000
4.4.9.0.51.00.00	Obras e Instalações	5.800,00	17063110
4.4.9.0.52.00.00	Equipamentos e Material Permanente	100.000,00	16010000
4.4.9.0.52.00.00	Equipamentos e Material Permanente	10.000,00	16310000
4.4.9.0.52.00.00	Equipamentos e Material Permanente	10.000,00	16320000
4.4.9.0.61.00.00	Aquisição de Imóveis	10.000,00	15001002
4.4.9.0.92.00.00	Despesas de Exercícios Anteriores	1.200,00	15001002
4.4.9.0.93.00.00	Indenizações e Retituições	10.000,00	16010000
4.4.9.3.51.00.00	Obras e Instalações	100.000,00	15001002
	<b>Total R\$</b>	<b>517.000,00</b>	
<b>10.302.033.1073</b>	<b>Ampliação e Equipamentos da Atenção Especializada</b>		
4.4.9.0.51.00.00	Obras e Instalações	93.000,00	16010000
4.4.9.0.51.00.00	Obras e Instalações	150.000,00	15001002
4.4.9.0.51.00.00	Obras e Instalações	5.800,00	17063110
4.4.9.0.52.00.00	Equipamentos e Material Permanente	10.000,00	16310000
4.4.9.0.52.00.00	Equipamentos e Material Permanente	70.000,00	15001002
4.4.9.0.52.00.00	Equipamentos e Material Permanente	10.000,00	16320000
4.4.9.0.52.00.00	Equipamentos e Material Permanente	100.000,00	16010000
4.4.9.0.61.00.00	Aquisição de Imóveis	5.000,00	15001002
4.4.9.0.92.00.00	Despesas de Exercícios Anteriores	1.200,00	15001002
4.4.9.0.92.00.00	Despesas de Exercícios Anteriores	1.200,00	16000000
4.4.9.0.93.00.00	Indenizações e Retituições	10.000,00	16000000
4.4.9.3.51.00.00	Obras e Instalações	100.000,00	15001002
	<b>Total R\$</b>	<b>556.200,00</b>	
<b>10.301.032.1074</b>	<b>Aquisição de veículos e Unidade Móvel para Atenção Primária</b>		
4.4.9.0.52.00.00	Equipamentos e Material Permanente	10.000,00	16310000
4.4.9.0.52.00.00	Equipamentos e Material Permanente	100.000,00	16010000
4.4.9.0.52.00.00	Equipamentos e Material Permanente	10.000,00	16320000
4.4.9.0.52.00.00	Equipamentos e Material Permanente	10.000,00	16340000
4.4.9.0.52.00.00	Equipamentos e Material Permanente	100.000,00	15001002
	<b>Total R\$</b>	<b>230.000,00</b>	
<b>10.302.033.1075</b>	<b>Aquisição de Veículos e Unidade Móvel para Atenção Especializada</b>		
4.4.9.0.52.00.00	Equipamentos e Material Permanente	80.000,00	16010000
	<b>Total R\$</b>	<b>80.000,00</b>	
<b>10.302.032.1087</b>	<b>Construção de Centro de atendimento de especialidades médica</b>		
4.4.9.0.51.00.00	Obras e Instalações	100.000,00	16000000
4.4.9.0.51.00.00	Obras e Instalações	30.000,00	15001002
	<b>Total R\$</b>	<b>130.000,00</b>	
<b>10.301.056.1132</b>	<b>Melhorias Habitacionais e Sanitárias Domiciliares</b>		
3.3.9.0.30.00.00	Material de Consumo	5.000,00	15001002
3.3.9.0.30.00.00	Material de Consumo	4.000,00	16320000
3.3.9.0.30.00.00	Material de Consumo	4.000,00	16310000
3.3.9.0.36.00.00	Outros Serviços de Terceiros - Pessoa Física	5.000,00	16310000
3.3.9.0.36.00.00	Outros Serviços de Terceiros - Pessoa Física	5.000,00	15001002
3.3.9.0.36.00.00	Outros Serviços de Terceiros - Pessoa Física	5.000,00	16320000
3.3.9.0.39.00.00	Outros Serviços Terceiros - Pessoa Jurídica	5.000,00	15001002
3.3.9.0.39.00.00	Outros Serviços Terceiros - Pessoa Jurídica	5.000,00	16320000
3.3.9.0.39.00.00	Outros Serviços Terceiros - Pessoa Jurídica	6.990,00	16310000
4.4.9.0.51.00.00	Obras e Instalações	10.000,00	16310000
4.4.9.0.51.00.00	Obras e Instalações	50.000,00	15001002
4.4.9.0.51.00.00	Obras e Instalações	10.000,00	16320000
	<b>Total R\$</b>	<b>114.990,00</b>	





## PREFEITURA MUNICIPAL DE IGAPORA

Praça Bernardo de Brito, 430

Centro

IGAPORÃ - BA

CNPJ: 13811484000109

Lei Orçamentária Anual de 2023

### QUADRO DE DETALHAMENTO DA DESPESA (QDD)

<b>PODER:</b>	<b>02 - Poder Executivo</b>		
<b>ORGÃO:</b>	<b>3 - FUNDO MUNICIPAL DE SAÚDE DE IGAPORÃ</b>		
<b>SECRETARIA:</b>	<b>020500 - SECRETARIA MUNICIPAL DE SAÚDE</b>		
<b>Unidade:</b>	<b>02.05.00 FUNDO MUNICIPAL DE SAÚDE</b>		
<b>10.301.032.1259</b>	<b>Construção de Academia de Saúde</b>		
4.4.9.0.51.00.00	Obras e Instalações	5.000,00	15001002
4.4.9.0.51.00.00	Obras e Instalações	10.000,00	16320000
4.4.9.0.51.00.00	Obras e Instalações	30.000,00	16010000
4.4.9.0.51.00.00	Obras e Instalações	10.000,00	16310000
4.4.9.0.52.00.00	Equipamentos e Material Permanente	10.000,00	16310000
4.4.9.0.52.00.00	Equipamentos e Material Permanente	2.000,00	16010000
4.4.9.0.52.00.00	Equipamentos e Material Permanente	5.000,00	15001002
4.4.9.0.52.00.00	Equipamentos e Material Permanente	5.000,00	16320000
4.4.9.0.61.00.00	Aquisição de Imóveis	5.000,00	15001002
	<b>Total R\$</b>	<b>82.000,00</b>	
<b>10.122.032.2064</b>	<b>AÇÕES DE ENFRENTAMENTO DA EMERGÊNCIA DE SAÚDE PÚBLICA - PANDEMIA</b>		
3.1.9.0.04.00.00	Contratação por Tempo Determinado	25.870,00	16020000
3.1.9.0.11.00.00	Vencimentos e Vantagens Fixas - Pessoal Civil.	11.000,00	16020000
3.1.9.0.13.00.00	Obrigações Patronais	11.000,00	16020000
3.3.9.0.30.00.00	Material de Consumo	148.000,00	16020000
3.3.9.0.36.00.00	Outros Serviços de Terceiros - Pessoa Física	21.000,00	16020000
3.3.9.0.39.00.00	Outros Serviços Terceiros - Pessoa Jurídica	77.000,00	16020000
4.4.9.0.52.00.00	Equipamentos e Material Permanente	11.000,00	16020000
4.4.9.0.52.00.00	Equipamentos e Material Permanente	3.000,00	15001002
	<b>Total R\$</b>	<b>307.870,00</b>	





## PREFEITURA MUNICIPAL DE IGAPORA

Praça Bernardo de Brito, 430

Centro

IGAPORÃ - BA

CNPJ: 13811484000109

Lei Orçamentária Anual de 2023

### QUADRO DE DETALHAMENTO DA DESPESA (QDD)

<b>PODER:</b>	<b>02 - Poder Executivo</b>		
<b>ORGÃO:</b>	<b>3 - FUNDO MUNICIPAL DE SAÚDE DE IGAPORÃ</b>		
<b>SECRETARIA:</b>	<b>020500 - SECRETARIA MUNICIPAL DE SAÚDE</b>		
<b>Unidade:</b>	<b>02.05.00 FUNDO MUNICIPAL DE SAÚDE</b>		
<b>10.301.032.2065</b>	<b>Gestão das Ações da Atenção Primária</b>		
3.1.9.0.04.00.00	Contratação por Tempo Determinado	5.000,00	16210000
3.1.9.0.04.00.00	Contratação por Tempo Determinado	1.000,00	15001002
3.1.9.0.04.00.00	Contratação por Tempo Determinado	400.000,00	16000000
3.1.9.0.11.00.00	Vencimentos e Vantagens Fixas - Pessoal Civil.	600.000,00	16000000
3.1.9.0.11.00.00	Vencimentos e Vantagens Fixas - Pessoal Civil.	5.000,00	15001002
3.1.9.0.11.00.00	Vencimentos e Vantagens Fixas - Pessoal Civil.	10.000,00	16210000
3.1.9.0.13.00.00	Obrigações Patronais	1.500,00	15001002
3.1.9.0.13.00.00	Obrigações Patronais	50.000,00	16000000
3.1.9.0.91.00.00	Sentenças Judiciais	1.000,00	16000000
3.3.9.0.14.00.00	Diárias - Civil	2.000,00	16000000
3.3.9.0.30.00.00	Material de Consumo	15.000,00	16210000
3.3.9.0.30.00.00	Material de Consumo	10.000,00	17063110
3.3.9.0.30.00.00	Material de Consumo	3.550,00	16590000
3.3.9.0.30.00.00	Material de Consumo	30.000,00	15001002
3.3.9.0.30.00.00	Material de Consumo	290.000,00	16000000
3.3.9.0.32.00.00	Material de Distribuição gratuita..	1.500,00	15001002
3.3.9.0.32.00.00	Material de Distribuição gratuita..	5.000,00	16000000
3.3.9.0.33.00.00	Passagens e Despesas com Locomoção	1.500,00	15001002
3.3.9.0.33.00.00	Passagens e Despesas com Locomoção	5.000,00	16000000
3.3.9.0.33.00.00	Passagens e Despesas com Locomoção	11.100,00	17063110
3.3.9.0.36.00.00	Outros Serviços de Terceiros - Pessoa Física	11.100,00	17063110
3.3.9.0.36.00.00	Outros Serviços de Terceiros - Pessoa Física	3.000,00	16210000
3.3.9.0.36.00.00	Outros Serviços de Terceiros - Pessoa Física	20.000,00	16000000
3.3.9.0.36.00.00	Outros Serviços de Terceiros - Pessoa Física	30.000,00	15001002
3.3.9.0.39.00.00	Outros Serviços Terceiros - Pessoa Jurídica	30.000,00	15001002
3.3.9.0.39.00.00	Outros Serviços Terceiros - Pessoa Jurídica	250.000,00	16000000
3.3.9.0.39.00.00	Outros Serviços Terceiros - Pessoa Jurídica	10.000,00	17063110
3.3.9.0.39.00.00	Outros Serviços Terceiros - Pessoa Jurídica	20.000,00	16210000
3.3.9.0.92.00.00	Despesas de Exercícios Anteriores	600,00	16000000
3.3.9.0.93.00.00	Indenizações e Restituições	1.200,00	16000000
4.4.9.0.51.00.00	Obras e Instalações	10.000,00	17063110
4.4.9.0.52.00.00	Equipamentos e Material Permanente	55.100,00	17063110
4.4.9.0.52.00.00	Equipamentos e Material Permanente	1.000,00	15001002
4.4.9.0.52.00.00	Equipamentos e Material Permanente	50.000,00	16010000
4.4.9.0.93.00.00	Indenizações e Retituições	1.200,00	16000000
	<b>Total</b>	<b>R\$ 1.941.350,00</b>	
<b>10.304.032.2066</b>	<b>Gestão das Ações de Vigilância em Saúde</b>		
3.1.9.0.04.00.00	Contratação por Tempo Determinado	6.927,00	16040000
3.1.9.0.11.00.00	Vencimentos e Vantagens Fixas - Pessoal Civil.	250.000,00	16040000
3.1.9.0.13.00.00	Obrigações Patronais	10.000,00	16040000
3.3.9.0.30.00.00	Material de Consumo	5.000,00	15001002
3.3.9.0.30.00.00	Material de Consumo	15.000,00	16040000
3.3.9.0.33.00.00	Passagens e Despesas com Locomoção	5.000,00	16040000
3.3.9.0.33.00.00	Passagens e Despesas com Locomoção	3.000,00	15001002
3.3.9.0.36.00.00	Outros Serviços de Terceiros - Pessoa Física	10.000,00	15001002
3.3.9.0.36.00.00	Outros Serviços de Terceiros - Pessoa Física	10.000,00	16040000
3.3.9.0.39.00.00	Outros Serviços Terceiros - Pessoa Jurídica	10.000,00	16040000
3.3.9.0.39.00.00	Outros Serviços Terceiros - Pessoa Jurídica	10.000,00	15001002
4.4.9.0.52.00.00	Equipamentos e Material Permanente	20.000,00	16040000
	<b>Total</b>	<b>R\$ 354.927,00</b>	







## PREFEITURA MUNICIPAL DE IGAPORA

Praça Bernardo de Brito, 430

Centro

IGAPORÃ - BA

CNPJ: 13811484000109

Lei Orçamentária Anual de 2023

### QUADRO DE DETALHAMENTO DA DESPESA (QDD)

<b>PODER:</b>	<b>02 - Poder Executivo</b>		
<b>ORGÃO:</b>	<b>3 - FUNDO MUNICIPAL DE SAÚDE DE IGAPORÃ</b>		
<b>SECRETARIA:</b>	<b>020500 - SECRETARIA MUNICIPAL DE SAÚDE</b>		
<b>Unidade:</b>	<b>02.05.00 FUNDO MUNICIPAL DE SAÚDE</b>		
<b>10.301.032.2067</b>	<b>Estratégia de Agentes Comunitários de Saúde - ACS</b>		
3.1.9.0.04.00.00	Contratação por Tempo Determinado	10.000,00	16040000
3.1.9.0.04.00.00	Contratação por Tempo Determinado	5.000,00	15001002
3.1.9.0.11.00.00	Vencimentos e Vantagens Fixas - Pessoal Civil.	15.000,00	15001002
3.1.9.0.11.00.00	Vencimentos e Vantagens Fixas - Pessoal Civil.	785.000,00	16040000
3.1.9.0.13.00.00	Obrigações Patronais	50.000,00	16040000
3.3.9.0.30.00.00	Material de Consumo	6.000,00	15001002
3.3.9.0.30.00.00	Material de Consumo	30.000,00	16040000
3.3.9.0.33.00.00	Passagens e Despesas com Locomoção	10.000,00	16040000
3.3.9.0.33.00.00	Passagens e Despesas com Locomoção	2.500,00	15001002
3.3.9.0.36.00.00	Outros Serviços de Terceiros - Pessoa Física	20.000,00	15001002
3.3.9.0.36.00.00	Outros Serviços de Terceiros - Pessoa Física	10.000,00	16040000
3.3.9.0.39.00.00	Outros Serviços Terceiros - Pessoa Jurídica	10.000,00	16040000
3.3.9.0.39.00.00	Outros Serviços Terceiros - Pessoa Jurídica	15.000,00	15001002
4.4.9.0.52.00.00	Equipamentos e Material Permanente	1.000,00	15001002
4.4.9.0.52.00.00	Equipamentos e Material Permanente	5.000,00	16040000
	<b>Total</b>	<b>R\$ 974.500,00</b>	
<b>10.301.032.2068</b>	<b>Gestão das Ações de Equipes de Saúde da Família - PSF</b>		
3.1.9.0.04.00.00	Contratação por Tempo Determinado	100.000,00	16000000
3.1.9.0.04.00.00	Contratação por Tempo Determinado	30.000,00	15001002
3.1.9.0.04.00.00	Contratação por Tempo Determinado	30.000,00	16210000
3.1.9.0.11.00.00	Vencimentos e Vantagens Fixas - Pessoal Civil.	30.000,00	16210000
3.1.9.0.11.00.00	Vencimentos e Vantagens Fixas - Pessoal Civil.	15.000,00	15001002
3.1.9.0.11.00.00	Vencimentos e Vantagens Fixas - Pessoal Civil.	30.000,00	16000000
3.1.9.0.13.00.00	Obrigações Patronais	1.500,00	15001002
3.1.9.0.13.00.00	Obrigações Patronais	20.000,00	16000000
3.1.9.0.13.00.00	Obrigações Patronais	10.000,00	16210000
3.3.9.0.30.00.00	Material de Consumo	40.000,00	16210000
3.3.9.0.30.00.00	Material de Consumo	100.000,00	16000000
3.3.9.0.30.00.00	Material de Consumo	7.000,00	15001002
3.3.9.0.33.00.00	Passagens e Despesas com Locomoção	7.000,00	15001002
3.3.9.0.33.00.00	Passagens e Despesas com Locomoção	10.000,00	16000000
3.3.9.0.33.00.00	Passagens e Despesas com Locomoção	10.000,00	16210000
3.3.9.0.36.00.00	Outros Serviços de Terceiros - Pessoa Física	30.000,00	16210000
3.3.9.0.36.00.00	Outros Serviços de Terceiros - Pessoa Física	80.000,00	16000000
3.3.9.0.36.00.00	Outros Serviços de Terceiros - Pessoa Física	20.000,00	15001002
3.3.9.0.39.00.00	Outros Serviços Terceiros - Pessoa Jurídica	50.000,00	15001002
3.3.9.0.39.00.00	Outros Serviços Terceiros - Pessoa Jurídica	500.000,00	16000000
3.3.9.0.39.00.00	Outros Serviços Terceiros - Pessoa Jurídica	65.170,00	16210000
4.4.9.0.51.00.00	Obras e Instalações	10.000,00	16210000
4.4.9.0.51.00.00	Obras e Instalações	10.000,00	16010000
4.4.9.0.52.00.00	Equipamentos e Material Permanente	10.000,00	16210000
4.4.9.0.52.00.00	Equipamentos e Material Permanente	10.000,00	16010000
4.4.9.0.52.00.00	Equipamentos e Material Permanente	2.000,00	15001002
	<b>Total</b>	<b>R\$ 1.227.670,00</b>	
<b>10.303.032.2069</b>	<b>Gestão das Ações da Assistência Farmacêutica</b>		
3.1.9.0.04.00.00	Contratação por Tempo Determinado	5.000,00	16000000
3.1.9.0.11.00.00	Vencimentos e Vantagens Fixas - Pessoal Civil.	10.000,00	16000000
3.1.9.0.13.00.00	Obrigações Patronais	5.000,00	16000000
3.3.9.0.30.00.00	Material de Consumo	100.000,00	16000000
3.3.9.0.30.00.00	Material de Consumo	70.000,00	15001002
4.4.9.0.52.00.00	Equipamentos e Material Permanente	50.000,00	16000000
	<b>Total</b>	<b>R\$ 240.000,00</b>	





## PREFEITURA MUNICIPAL DE IGAPORA

Praça Bernardo de Brito, 430

Centro

IGAPORÃ - BA

CNPJ: 13811484000109

Lei Orçamentária Anual de 2023

### QUADRO DE DETALHAMENTO DA DESPESA (QDD)

<b>PODER:</b>	<b>02 - Poder Executivo</b>		
<b>ORGÃO:</b>	<b>3 - FUNDO MUNICIPAL DE SAÚDE DE IGAPORÃ</b>		
<b>SECRETARIA:</b>	<b>020500 - SECRETARIA MUNICIPAL DE SAÚDE</b>		
<b>Unidade:</b>	<b>02.05.00 FUNDO MUNICIPAL DE SAÚDE</b>		
<b>10.122.032.2070</b>	<b>Gestão das Ações do Fundo Municipal de Saúde</b>		
3.1.9.0.04.00.00	Contratação por Tempo Determinado	920.000,00	15001002
3.1.9.0.11.00.00	Vencimentos e Vantagens Fixas - Pessoal Civil.	2.150.000,00	15001002
3.1.9.0.13.00.00	Obrigações Patronais	350.000,00	15001002
3.1.9.0.16.00.00	Outras Despesas Variáveis - Pessoal Civil	1.500,00	15001002
3.1.9.0.91.00.00	Sentenças Judiciais	1.200,00	15001002
3.1.9.0.92.00.00	Despesas de Exercícios Anteriores	5.000,00	15001002
3.1.9.0.94.00.00	Indenizações Restituições Trabalhistas	2.000,00	15001002
3.3.5.0.43.00.00	Subvenções Sociais	3.500,00	15001002
3.3.9.0.14.00.00	Diárias - Civil	100.000,00	15001002
3.3.9.0.30.00.00	Material de Consumo	1.500.000,00	15001002
3.3.9.0.32.00.00	Material de Distribuição gratuita..	5.000,00	15001002
3.3.9.0.33.00.00	Passagens e Despesas com Locomoção	50.000,00	15001002
3.3.9.0.35.00.00	Serviços de Consultoria	15.000,00	15001002
3.3.9.0.36.00.00	Outros Serviços de Terceiros - Pessoa Física	200.000,00	15001002
3.3.9.0.39.00.00	Outros Serviços Terceiros - Pessoa Jurídica	2.000.000,00	15001002
3.3.9.0.47.00.00	Obrigações Tributárias e Contributivas	10.000,00	15001002
3.3.9.0.92.00.00	Despesas de Exercícios Anteriores	5.000,00	16320000
3.3.9.0.92.00.00	Despesas de Exercícios Anteriores	10.000,00	15001002
3.3.9.0.92.00.00	Despesas de Exercícios Anteriores	5.000,00	16310000
3.3.9.0.93.00.00	Indenizações e Restituições	1.000,00	15001002
3.3.9.1.39.00.00	Outros Serviços de Terceiros - Pessoa Jurídica	5.000,00	15001002
4.4.9.0.93.00.00	Indenizações e Retituições	5.000,00	16310000
4.4.9.0.93.00.00	Indenizações e Retituições	5.000,00	16320000
4.4.9.0.93.00.00	Indenizações e Retituições	3.000,00	15001002
<b>Total R\$</b>		<b>7.352.200,00</b>	





**PREFEITURA MUNICIPAL DE IGAPORA**

Praça Bernardo de Brito, 430  
 Centro  
 IGAPORÁ - BA  
 CNPJ: 13811484000109

Lei Orçamentária Anual de 2023

**QUADRO DE DETALHAMENTO DA DESPESA (QDD)**

<b>PODER:</b>	<b>02 - Poder Executivo</b>		
<b>ORGÃO:</b>	<b>3 - FUNDO MUNICIPAL DE SAÚDE DE IGAPORÁ</b>		
<b>SECRETARIA:</b>	<b>020500 - SECRETARIA MUNICIPAL DE SAÚDE</b>		
<b>Unidade:</b>	<b>02.05.00 FUNDO MUNICIPAL DE SAÚDE</b>		
<b>10.302.033.2071</b>	<b>Gestão das Ações da Atenção Especializada - MAC</b>		
3.1.9.0.04.00.00	Contratação por Tempo Determinado	1.200,00	15001002
3.1.9.0.04.00.00	Contratação por Tempo Determinado	2.193,00	16000000
3.1.9.0.11.00.00	Vencimentos e Vantagens Fixas - Pessoal Civil.	5.000,00	16000000
3.1.9.0.11.00.00	Vencimentos e Vantagens Fixas - Pessoal Civil.	15.000,00	15001002
3.1.9.0.13.00.00	Obrigações Patronais	6.000,00	15001002
3.1.9.0.13.00.00	Obrigações Patronais	2.000,00	16000000
3.1.9.0.92.00.00	Despesas de Exercícios Anteriores	600,00	16000000
3.1.9.0.92.00.00	Despesas de Exercícios Anteriores	1.000,00	15001002
3.3.5.0.43.00.00	Subvenções Sociais	5.500,00	15001002
3.3.9.0.14.00.00	Diárias - Civil	1.000,00	15001002
3.3.9.0.14.00.00	Diárias - Civil	600,00	16000000
3.3.9.0.30.00.00	Material de Consumo	10.000,00	16000000
3.3.9.0.30.00.00	Material de Consumo	1.000,00	16320000
3.3.9.0.30.00.00	Material de Consumo	15.000,00	15001002
3.3.9.0.30.00.00	Material de Consumo	1.000,00	16310000
3.3.9.0.30.00.00	Material de Consumo	10.000,00	17063110
3.3.9.0.32.00.00	Material de Distribuição gratuita..	1.500,00	15001002
3.3.9.0.33.00.00	Passagens e Despesas com Locomoção	1.200,00	15001002
3.3.9.0.33.00.00	Passagens e Despesas com Locomoção	2.300,00	16000000
3.3.9.0.33.00.00	Passagens e Despesas com Locomoção	11.100,00	17063110
3.3.9.0.35.00.00	Serviços de Consultoria	1.200,00	16000000
3.3.9.0.36.00.00	Outros Serviços de Terceiros - Pessoa Física	5.000,00	16000000
3.3.9.0.36.00.00	Outros Serviços de Terceiros - Pessoa Física	5.000,00	16320000
3.3.9.0.36.00.00	Outros Serviços de Terceiros - Pessoa Física	10.000,00	15001002
3.3.9.0.36.00.00	Outros Serviços de Terceiros - Pessoa Física	11.100,00	17063110
3.3.9.0.36.00.00	Outros Serviços de Terceiros - Pessoa Física	5.000,00	16310000
3.3.9.0.39.00.00	Outros Serviços Terceiros - Pessoa Jurídica	5.000,00	16310000
3.3.9.0.39.00.00	Outros Serviços Terceiros - Pessoa Jurídica	10.000,00	17063110
3.3.9.0.39.00.00	Outros Serviços Terceiros - Pessoa Jurídica	15.000,00	15001002
3.3.9.0.39.00.00	Outros Serviços Terceiros - Pessoa Jurídica	5.000,00	16320000
3.3.9.0.39.00.00	Outros Serviços Terceiros - Pessoa Jurídica	10.000,00	16000000
3.3.9.0.47.00.00	Obrigações Tributárias e Contributivas	600,00	16000000
3.3.9.0.92.00.00	Despesas de Exercícios Anteriores	600,00	16000000
3.3.9.0.93.00.00	Indenizações e Restituições	600,00	16000000
4.4.9.0.51.00.00	Obras e Instalações	10.000,00	17063110
4.4.9.0.52.00.00	Equipamentos e Material Permanente	22.100,00	17063110
4.4.9.0.52.00.00	Equipamentos e Material Permanente	5.000,00	16010000
	<b>Total R\$</b>	<b>214.393,00</b>	
<b>10.301.032.2085</b>	<b>Gestão das Ações de Equipes de Saúde Bucal</b>		
3.1.9.0.04.00.00	Contratação por Tempo Determinado	178.300,00	16000000
3.1.9.0.11.00.00	Vencimentos e Vantagens Fixas - Pessoal Civil.	50.000,00	16000000
3.1.9.0.13.00.00	Obrigações Patronais	20.000,00	16000000
3.3.9.0.30.00.00	Material de Consumo	100.000,00	16000000
3.3.9.0.33.00.00	Passagens e Despesas com Locomoção	5.000,00	16000000
3.3.9.0.36.00.00	Outros Serviços de Terceiros - Pessoa Física	30.000,00	16000000
3.3.9.0.39.00.00	Outros Serviços Terceiros - Pessoa Jurídica	50.000,00	16000000
4.4.9.0.52.00.00	Equipamentos e Material Permanente	30.000,00	16010000
	<b>Total R\$</b>	<b>463.300,00</b>	





**PREFEITURA MUNICIPAL DE IGAPORA**

Praça Bernardo de Brito, 430  
Centro  
IGAPORÃ - BA  
CNPJ: 13811484000109

Lei Orçamentária Anual de 2023

**QUADRO DE DETALHAMENTO DA DESPESA (QDD)**

<b>PODER: 02 - Poder Executivo</b>		
<b>ORGÃO: 3 - FUNDO MUNICIPAL DE SAÚDE DE IGAPORÃ</b>		
<b>SECRETARIA: 020500 - SECRETARIA MUNICIPAL DE SAÚDE</b>		
<b>Unidade: 02.05.00 FUNDO MUNICIPAL DE SAÚDE</b>		
<b>10.302.033.2192 Gestão das Ações da Atenção Especializada - SAMU</b>		
3.1.9.0.04.00.00	Contratação por Tempo Determinado	20.000,00 16210000
3.1.9.0.04.00.00	Contratação por Tempo Determinado	20.000,00 15001002
3.1.9.0.04.00.00	Contratação por Tempo Determinado	100.000,00 16000000
3.1.9.0.11.00.00	Vencimentos e Vantagens Fixas - Pessoal Civil.	20.000,00 16000000
3.1.9.0.11.00.00	Vencimentos e Vantagens Fixas - Pessoal Civil.	15.000,00 15001002
3.1.9.0.11.00.00	Vencimentos e Vantagens Fixas - Pessoal Civil.	30.000,00 16210000
3.1.9.0.13.00.00	Obrigações Patronais	10.000,00 16210000
3.3.9.0.30.00.00	Material de Consumo	50.000,00 16210000
3.3.9.0.30.00.00	Material de Consumo	10.000,00 15001002
3.3.9.0.30.00.00	Material de Consumo	10.000,00 16000000
3.3.9.0.33.00.00	Passagens e Despesas com Locomoção	5.000,00 16000000
3.3.9.0.33.00.00	Passagens e Despesas com Locomoção	1.500,00 15001002
3.3.9.0.33.00.00	Passagens e Despesas com Locomoção	5.000,00 16210000
3.3.9.0.36.00.00	Outros Serviços de Terceiros - Pessoa Física	15.000,00 16210000
3.3.9.0.36.00.00	Outros Serviços de Terceiros - Pessoa Física	20.000,00 15001002
3.3.9.0.36.00.00	Outros Serviços de Terceiros - Pessoa Física	5.000,00 16000000
3.3.9.0.39.00.00	Outros Serviços Terceiros - Pessoa Jurídica	5.000,00 16000000
3.3.9.0.39.00.00	Outros Serviços Terceiros - Pessoa Jurídica	20.000,00 15001002
3.3.9.0.39.00.00	Outros Serviços Terceiros - Pessoa Jurídica	50.000,00 16210000
4.4.9.0.51.00.00	Obras e Instalações	3.970,00 16210000
4.4.9.0.51.00.00	Obras e Instalações	5.000,00 16010000
4.4.9.0.51.00.00	Obras e Instalações	1.500,00 15001002
4.4.9.0.52.00.00	Equipamentos e Material Permanente	1.000,00 15001002
4.4.9.0.52.00.00	Equipamentos e Material Permanente	5.000,00 16010000
4.4.9.0.52.00.00	Equipamentos e Material Permanente	5.000,00 16210000
		<b>Total R\$ 432.970,00</b>
<b>10.302.033.2260 Gestão de Outros Programas do Fundo a Fundo - Especializada</b>		
3.1.9.0.04.00.00	Contratação por Tempo Determinado	20.000,00 16210000
3.1.9.0.04.00.00	Contratação por Tempo Determinado	10.000,00 15001002
3.1.9.0.04.00.00	Contratação por Tempo Determinado	30.000,00 16000000
3.1.9.0.11.00.00	Vencimentos e Vantagens Fixas - Pessoal Civil.	50.000,00 16000000
3.1.9.0.11.00.00	Vencimentos e Vantagens Fixas - Pessoal Civil.	20.000,00 15001002
3.1.9.0.11.00.00	Vencimentos e Vantagens Fixas - Pessoal Civil.	30.000,00 16210000
3.1.9.0.11.00.00	Vencimentos e Vantagens Fixas - Pessoal Civil.	20.000,00 17063120
3.1.9.0.13.00.00	Obrigações Patronais	10.000,00 16210000
3.3.9.0.30.00.00	Material de Consumo	30.000,00 16210000
3.3.9.0.30.00.00	Material de Consumo	20.000,00 15001002
3.3.9.0.30.00.00	Material de Consumo	50.000,00 16000000
3.3.9.0.32.00.00	Material de Distribuição gratuita..	20.000,00 16000000
3.3.9.0.32.00.00	Material de Distribuição gratuita..	5.500,00 15001002
3.3.9.0.33.00.00	Passagens e Despesas com Locomoção	15.000,00 15001002
3.3.9.0.33.00.00	Passagens e Despesas com Locomoção	20.000,00 16000000
3.3.9.0.36.00.00	Outros Serviços de Terceiros - Pessoa Física	50.000,00 16000000
3.3.9.0.36.00.00	Outros Serviços de Terceiros - Pessoa Física	15.000,00 15001002
3.3.9.0.36.00.00	Outros Serviços de Terceiros - Pessoa Física	30.000,00 16210000
3.3.9.0.39.00.00	Outros Serviços Terceiros - Pessoa Jurídica	70.000,00 16210000
3.3.9.0.39.00.00	Outros Serviços Terceiros - Pessoa Jurídica	20.000,00 15001002
3.3.9.0.39.00.00	Outros Serviços Terceiros - Pessoa Jurídica	150.000,00 16000000
4.4.9.0.52.00.00	Equipamentos e Material Permanente	80.000,00 16010000
4.4.9.0.52.00.00	Equipamentos e Material Permanente	5.000,00 15001002
		<b>Total R\$ 770.500,00</b>





## PREFEITURA MUNICIPAL DE IGAPORA

Praça Bernardo de Brito, 430

Centro

IGAPORÃ - BA

CNPJ: 13811484000109

Lei Orçamentária Anual de 2023

### QUADRO DE DETALHAMENTO DA DESPESA (QDD)

<b>PODER:</b>	<b>02 - Poder Executivo</b>		
<b>ORGÃO:</b>	<b>3 - FUNDO MUNICIPAL DE SAÚDE DE IGAPORÃ</b>		
<b>SECRETARIA:</b>	<b>020500 - SECRETARIA MUNICIPAL DE SAÚDE</b>		
<b>Unidade:</b>	<b>02.05.00 FUNDO MUNICIPAL DE SAÚDE</b>		
<b>10.301.032.2289</b>	<b>Gestão de Outros Programas do Fundo a Fundo - Primária</b>		
3.1.9.0.04.00.00	Contratação por Tempo Determinado	30.000,00	16000000
3.1.9.0.11.00.00	Vencimentos e Vantagens Fixas - Pessoal Civil.	30.000,00	16000000
3.1.9.0.11.00.00	Vencimentos e Vantagens Fixas - Pessoal Civil.	20.000,00	17063120
3.1.9.0.13.00.00	Obrigações Patronais	5.000,00	16000000
3.3.9.0.14.00.00	Diárias - Civil	5.000,00	16000000
3.3.9.0.30.00.00	Material de Consumo	20.000,00	16000000
3.3.9.0.32.00.00	Material de Distribuição gratuita..	5.000,00	16000000
3.3.9.0.33.00.00	Passagens e Despesas com Locomoção	5.000,00	16000000
3.3.9.0.36.00.00	Outros Serviços de Terceiros - Pessoa Física	5.000,00	16000000
3.3.9.0.39.00.00	Outros Serviços Terceiros - Pessoa Jurídica	50.000,00	16000000
3.3.9.0.47.00.00	Obrigações Tributárias e Contributivas	4.000,00	16000000
4.4.9.0.51.00.00	Obras e Instalações	30.000,00	16010000
4.4.9.0.52.00.00	Equipamentos e Material Permanente	30.000,00	16010000
	<b>Total R\$</b>	<b>239.000,00</b>	
<b>10.302.033.2290</b>	<b>Gestão das Ações do CAPS</b>		
3.1.9.0.04.00.00	Contratação por Tempo Determinado	5.000,00	15001002
3.1.9.0.04.00.00	Contratação por Tempo Determinado	50.000,00	16000000
3.1.9.0.11.00.00	Vencimentos e Vantagens Fixas - Pessoal Civil.	50.000,00	16000000
3.1.9.0.11.00.00	Vencimentos e Vantagens Fixas - Pessoal Civil.	15.000,00	15001002
3.3.9.0.30.00.00	Material de Consumo	15.000,00	15001002
3.3.9.0.30.00.00	Material de Consumo	40.000,00	16000000
3.3.9.0.32.00.00	Material de Distribuição gratuita..	10.000,00	16000000
3.3.9.0.32.00.00	Material de Distribuição gratuita..	6.000,00	15001002
3.3.9.0.33.00.00	Passagens e Despesas com Locomoção	10.000,00	16000000
3.3.9.0.33.00.00	Passagens e Despesas com Locomoção	6.000,00	15001002
3.3.9.0.36.00.00	Outros Serviços de Terceiros - Pessoa Física	15.000,00	15001002
3.3.9.0.36.00.00	Outros Serviços de Terceiros - Pessoa Física	10.000,00	16000000
3.3.9.0.39.00.00	Outros Serviços Terceiros - Pessoa Jurídica	30.000,00	16000000
3.3.9.0.39.00.00	Outros Serviços Terceiros - Pessoa Jurídica	10.000,00	15001002
	<b>Total R\$</b>	<b>272.000,00</b>	
<b>10.122.032.2299</b>	<b>Manutenção do Conselho Municipal de Saúde</b>		
3.1.9.0.04.00.00	Contratação por Tempo Determinado	1.000,00	15001002
3.3.9.0.14.00.00	Diárias - Civil	3.000,00	15001002
3.3.9.0.30.00.00	Material de Consumo	7.000,00	15001002
3.3.9.0.33.00.00	Passagens e Despesas com Locomoção	1.500,00	15001002
3.3.9.0.36.00.00	Outros Serviços de Terceiros - Pessoa Física	10.000,00	15001002
3.3.9.0.39.00.00	Outros Serviços Terceiros - Pessoa Jurídica	3.500,00	15001002
	<b>Total R\$</b>	<b>26.000,00</b>	
<b>10.122.032.2311</b>	<b>Manutenção da Atividades do Consórcio Público</b>		
3.1.7.1.70.00.00	Rateio pela Participação em Consórcio Público	1.200,00	15001002
3.3.7.1.70.00.00	Rateio pela Participação em Consórcio Público	110.000,00	15001002
3.3.9.0.93.00.00	Indenizações e Restituições	5.000,00	15001002
3.3.9.3.39.00.00	Outros Serviços de Terceiros - Pessoa Jurídica	1.000,00	15001002
4.4.7.1.70.00.00	Rateio pela Participação em Consórcio Público	110.000,00	15001002
4.4.9.0.93.00.00	Indenizações e Retituições	5.000,00	15001002
4.4.9.3.51.00.00	Obras e Instalações	5.000,00	15001002
	<b>Total R\$</b>	<b>237.200,00</b>	





## PREFEITURA MUNICIPAL DE IGAPORA

Praça Bernardo de Brito, 430

Centro

IGAPORÃ - BA

CNPJ: 13811484000109

Lei Orçamentária Anual de 2023

### QUADRO DE DETALHAMENTO DA DESPESA (QDD)

<b>PODER:</b>	<b>02 - Poder Executivo</b>		
<b>ORGÃO:</b>	<b>3 - FUNDO MUNICIPAL DE SAÚDE DE IGAPORÃ</b>		
<b>SECRETARIA:</b>	<b>020500 - SECRETARIA MUNICIPAL DE SAÚDE</b>		
<b>Unidade:</b>	<b>02.05.00 FUNDO MUNICIPAL DE SAÚDE</b>		
<b>10.302.033.2314</b>	<b>Manutenção do TFD-Tratamento Fora do Domicílio</b>		
3.1.9.0.04.00.00	Contratação por Tempo Determinado	3.400,00	16000000
3.1.9.0.04.00.00	Contratação por Tempo Determinado	3.000,00	15001002
3.1.9.0.11.00.00	Vencimentos e Vantagens Fixas - Pessoal Civil.	5.000,00	16000000
3.1.9.0.11.00.00	Vencimentos e Vantagens Fixas - Pessoal Civil.	5.000,00	15001002
3.1.9.0.92.00.00	Despesas de Exercícios Anteriores	1.000,00	16000000
3.1.9.0.92.00.00	Despesas de Exercícios Anteriores	1.200,00	15001002
3.3.9.0.14.00.00	Diárias - Civil	2.000,00	16000000
3.3.9.0.14.00.00	Diárias - Civil	3.000,00	15001002
3.3.9.0.33.00.00	Passagens e Despesas com Locomoção	50.000,00	16000000
3.3.9.0.33.00.00	Passagens e Despesas com Locomoção	7.000,00	15001002
3.3.9.0.36.00.00	Outros Serviços de Terceiros - Pessoa Física	5.000,00	16000000
3.3.9.0.36.00.00	Outros Serviços de Terceiros - Pessoa Física	6.000,00	15001002
3.3.9.0.39.00.00	Outros Serviços Terceiros - Pessoa Jurídica	5.000,00	16000000
3.3.9.0.39.00.00	Outros Serviços Terceiros - Pessoa Jurídica	10.000,00	15001002
3.3.9.0.46.00.00	Auxílio Alimentação	1.200,00	16000000
3.3.9.0.46.00.00	Auxílio Alimentação	1.000,00	15001002
3.3.9.0.48.00.00	Outros Auxílios Financeiros a Pessoas Físicas	1.200,00	16000000
3.3.9.0.48.00.00	Outros Auxílios Financeiros a Pessoas Físicas	15.000,00	15001002
3.3.9.0.92.00.00	Despesas de Exercícios Anteriores	1.200,00	16000000
3.3.9.0.92.00.00	Despesas de Exercícios Anteriores	5.000,00	15001002
	<b>Total R\$</b>	<b>131.200,00</b>	
	<b>Total da Unidade em R\$</b>	<b>16.895.270,00</b>	
	<b>Total da Secretaria em R\$</b>	<b>16.895.270,00</b>	
	<b>Total do Órgão em R\$</b>	<b>16.895.270,00</b>	





## PREFEITURA MUNICIPAL DE IGAPORÃ

Praça Bernardo de Brito, 430

Centro

IGAPORÃ - BA

CNPJ: 13811484000109

Lei Orçamentária Anual de 2023

### QUADRO DE DETALHAMENTO DA DESPESA (QDD)

<b>PODER:</b>	<b>02 - Poder Executivo</b>		
<b>ORGÃO:</b>	<b>6 - FUNDO MUNICIPAL DE ASSISTÊNCIA SOCIAL DE IGAPORÃ</b>		
<b>SECRETARIA:</b>	<b>020700 - FUNDO MUNICIPAL DE ASSISTÊNCIA SOCIAL</b>		
<b>Unidade:</b>	<b>02.07.00 FUNDO MUNIC. DE DESENVOLVIMENTO SOCIAL</b>		
<b>08.244.027.1056</b>	<b>Equipamento do FMAS</b>		
4.4.9.0.52.00.00	Equipamentos e Material Permanente	50.000,00	15000000
4.4.9.0.92.00.00	Despesas de Exercícios Anteriores	2.000,00	15000000
	<b>Total</b>	<b>R\$ 52.000,00</b>	
<b>08.244.027.2057</b>	<b>Manutenção do FMAS</b>		
3.1.9.0.04.00.00	Contratação por Tempo Determinado	400.000,00	15000000
3.1.9.0.11.00.00	Vencimentos e Vantagens Fixas - Pessoal Civil.	250.000,00	15000000
3.1.9.0.13.00.00	Obrigações Patronais	25.000,00	15000000
3.1.9.0.91.00.00	Sentenças Judiciais	1.200,00	15000000
3.3.5.0.43.00.00	Subvenções Sociais	4.700,00	15000000
3.3.9.0.14.00.00	Diárias - Civil	11.100,00	15000000
3.3.9.0.30.00.00	Material de Consumo	154.100,00	15000000
3.3.9.0.32.00.00	Material de Distribuição gratuita..	60.000,00	15000000
3.3.9.0.33.00.00	Passagens e Despesas com Locomoção	70.000,00	15000000
3.3.9.0.36.00.00	Outros Serviços de Terceiros - Pessoa Física	120.000,00	15000000
3.3.9.0.39.00.00	Outros Serviços Terceiros - Pessoa Jurídica	230.000,00	15000000
3.3.9.0.48.00.00	Outros Auxílios Financeiros a Pessoas Físicas	12.000,00	15000000
3.3.9.0.92.00.00	Despesas de Exercícios Anteriores	3.000,00	15000000
3.3.9.1.39.00.00	Outros Serviços de Terceiros - Pessoa Jurídica	5.600,00	15000000
	<b>Total</b>	<b>R\$ 1.346.700,00</b>	
<b>08.243.026.2286</b>	<b>Manutenção do Programa de Apoio à Criança e Adolescente</b>		
3.1.9.0.11.00.00	Vencimentos e Vantagens Fixas - Pessoal Civil.	25.000,00	15000000
3.3.9.0.14.00.00	Diárias - Civil	6.700,00	15000000
3.3.9.0.30.00.00	Material de Consumo	11.100,00	15000000
3.3.9.0.33.00.00	Passagens e Despesas com Locomoção	6.000,00	15000000
3.3.9.0.36.00.00	Outros Serviços de Terceiros - Pessoa Física	17.000,00	15000000
3.3.9.0.39.00.00	Outros Serviços Terceiros - Pessoa Jurídica	22.000,00	15000000
4.4.9.0.52.00.00	Equipamentos e Material Permanente	15.000,00	15000000
	<b>Total</b>	<b>R\$ 102.800,00</b>	
<b>08.244.027.2294</b>	<b>Outros Programas da Assistência Social - FNAS</b>		
3.1.9.0.04.00.00	Contratação por Tempo Determinado	17.800,00	16600000
3.1.9.0.11.00.00	Vencimentos e Vantagens Fixas - Pessoal Civil.	18.600,00	16600000
3.1.9.0.13.00.00	Obrigações Patronais	1.200,00	16600000
3.1.9.0.91.00.00	Sentenças Judiciais	2.400,00	16600000
3.3.9.0.14.00.00	Diárias - Civil	5.600,00	16600000
3.3.9.0.30.00.00	Material de Consumo	70.000,00	16600000
3.3.9.0.30.00.00	Material de Consumo	1.200,00	17063110
3.3.9.0.30.00.00	Material de Consumo	10.000,00	16690000
3.3.9.0.32.00.00	Material de Distribuição gratuita..	5.600,00	16600000
3.3.9.0.33.00.00	Passagens e Despesas com Locomoção	5.600,00	16600000
3.3.9.0.36.00.00	Outros Serviços de Terceiros - Pessoa Física	5.600,00	16600000
3.3.9.0.36.00.00	Outros Serviços de Terceiros - Pessoa Física	1.500,00	16690000
3.3.9.0.36.00.00	Outros Serviços de Terceiros - Pessoa Física	1.200,00	17063110
3.3.9.0.39.00.00	Outros Serviços Terceiros - Pessoa Jurídica	1.200,00	17063110
3.3.9.0.39.00.00	Outros Serviços Terceiros - Pessoa Jurídica	2.171,00	16690000
3.3.9.0.39.00.00	Outros Serviços Terceiros - Pessoa Jurídica	10.000,00	16600000
3.3.9.0.92.00.00	Despesas de Exercícios Anteriores	2.300,00	16600000
3.3.9.0.93.00.00	Indenizações e Restituições	3.400,00	16600000
3.3.9.1.39.00.00	Outros Serviços de Terceiros - Pessoa Jurídica	5.600,00	16600000
4.4.9.0.51.00.00	Obras e Instalações	5.600,00	16600000
4.4.9.0.51.00.00	Obras e Instalações	31.330,00	16650000
4.4.9.0.51.00.00	Obras e Instalações	1.200,00	17063110
4.4.9.0.52.00.00	Equipamentos e Material Permanente	1.200,00	17063110
4.4.9.0.52.00.00	Equipamentos e Material Permanente	23.300,00	16650000
4.4.9.0.52.00.00	Equipamentos e Material Permanente	22.100,00	16600000
4.4.9.0.93.00.00	Indenizações e Retituições	3.500,00	16600000
	<b>Total</b>	<b>R\$ 259.201,00</b>	





## PREFEITURA MUNICIPAL DE IGAPORA

Praça Bernardo de Brito, 430

Centro

IGAPORÁ - BA

CNPJ: 13811484000109

Lei Orçamentária Anual de 2023

### QUADRO DE DETALHAMENTO DA DESPESA (QDD)

<b>PODER:</b>	<b>02 - Poder Executivo</b>		
<b>ORGÃO:</b>	<b>6 - FUNDO MUNICIPAL DE ASSISTÊNCIA SOCIAL DE IGAPORÁ</b>		
<b>SECRETARIA:</b>	<b>020700 - FUNDO MUNICIPAL DE ASSISTÊNCIA SOCIAL</b>		
<b>Unidade:</b>	<b>02.07.00 FUNDO MUNIC. DE DESENVOLVIMENTO SOCIAL</b>		
<b>08.244.027.2297</b>	<b>Benefícios Eventuais - BE</b>		
3.1.9.0.04.00.00	Contratação por Tempo Determinado	3.500,00	15000000
3.1.9.0.04.00.00	Contratação por Tempo Determinado	600,00	16610000
3.1.9.0.11.00.00	Vencimentos e Vantagens Fixas - Pessoal Civil.	600,00	16610000
3.1.9.0.11.00.00	Vencimentos e Vantagens Fixas - Pessoal Civil.	10.000,00	15000000
3.3.9.0.30.00.00	Material de Consumo	5.600,00	15000000
3.3.9.0.30.00.00	Material de Consumo	1.200,00	16610000
3.3.9.0.32.00.00	Material de Distribuição gratuita..	1.200,00	16610000
3.3.9.0.32.00.00	Material de Distribuição gratuita..	5.000,00	15000000
3.3.9.0.36.00.00	Outros Serviços de Terceiros - Pessoa Física	3.000,00	15000000
3.3.9.0.36.00.00	Outros Serviços de Terceiros - Pessoa Física	10.000,00	16610000
3.3.9.0.39.00.00	Outros Serviços Terceiros - Pessoa Jurídica	1.150,00	16610000
3.3.9.0.39.00.00	Outros Serviços Terceiros - Pessoa Jurídica	10.000,00	15000000
3.3.9.0.92.00.00	Despesas de Exercícios Anteriores	600,00	15000000
3.3.9.0.92.00.00	Despesas de Exercícios Anteriores	600,00	16610000
3.3.9.0.93.00.00	Indenizações e Restituições	600,00	16610000
3.3.9.0.93.00.00	Indenizações e Restituições	600,00	15000000
	<b>Total R\$</b>	<b>54.250,00</b>	
<b>08.244.027.2301</b>	<b>Outros Programas de Assistência Social - FEAS</b>		
3.1.9.0.04.00.00	Contratação por Tempo Determinado	5.000,00	16610000
3.1.9.0.11.00.00	Vencimentos e Vantagens Fixas - Pessoal Civil.	5.000,00	16610000
3.1.9.0.13.00.00	Obrigações Patronais	1.200,00	16610000
3.1.9.0.91.00.00	Sentenças Judiciais	1.200,00	16610000
3.3.9.0.14.00.00	Diárias - Civil	5.000,00	16610000
3.3.9.0.30.00.00	Material de Consumo	5.000,00	16610000
3.3.9.0.32.00.00	Material de Distribuição gratuita..	3.000,00	16610000
3.3.9.0.33.00.00	Passagens e Despesas com Locomoção	5.000,00	16610000
3.3.9.0.36.00.00	Outros Serviços de Terceiros - Pessoa Física	5.000,00	16610000
3.3.9.0.39.00.00	Outros Serviços Terceiros - Pessoa Jurídica	8.000,00	16610000
3.3.9.0.92.00.00	Despesas de Exercícios Anteriores	1.000,00	16610000
3.3.9.0.93.00.00	Indenizações e Restituições	3.000,00	16610000
4.4.9.0.51.00.00	Obras e Instalações	5.000,00	16610000
4.4.9.0.52.00.00	Equipamentos e Material Permanente	5.000,00	16610000
4.4.9.0.92.00.00	Despesas de Exercícios Anteriores	1.000,00	16610000
4.4.9.0.93.00.00	Indenizações e Retituições	3.000,00	16610000
	<b>Total R\$</b>	<b>61.400,00</b>	
<b>08.122.027.2303</b>	<b>Manutenção do Conselho Municipal de Assistência Social</b>		
3.1.9.0.04.00.00	Contratação por Tempo Determinado	5.800,00	15000000
3.3.9.0.14.00.00	Diárias - Civil	3.100,00	15000000
3.3.9.0.30.00.00	Material de Consumo	7.800,00	15000000
3.3.9.0.33.00.00	Passagens e Despesas com Locomoção	6.000,00	15000000
3.3.9.0.36.00.00	Outros Serviços de Terceiros - Pessoa Física	6.000,00	15000000
3.3.9.0.39.00.00	Outros Serviços Terceiros - Pessoa Jurídica	5.000,00	15000000
4.4.9.0.52.00.00	Equipamentos e Material Permanente	5.000,00	15000000
	<b>Total R\$</b>	<b>38.700,00</b>	
<b>08.243.026.2315</b>	<b>Programa Primeira Infância no SUAS</b>		
3.1.9.0.04.00.00	Contratação por Tempo Determinado	88.100,00	16600000
3.1.9.0.11.00.00	Vencimentos e Vantagens Fixas - Pessoal Civil.	11.100,00	16600000
3.3.9.0.14.00.00	Diárias - Civil	3.400,00	16600000
3.3.9.0.30.00.00	Material de Consumo	30.000,00	16600000
3.3.9.0.36.00.00	Outros Serviços de Terceiros - Pessoa Física	11.100,00	16600000
3.3.9.0.39.00.00	Outros Serviços Terceiros - Pessoa Jurídica	10.000,00	16600000
	<b>Total R\$</b>	<b>153.700,00</b>	







## PREFEITURA MUNICIPAL DE IGAPORA

Praça Bernardo de Brito, 430

Centro

IGAPORÃ - BA

CNPJ: 13811484000109

Lei Orçamentária Anual de 2023

### QUADRO DE DETALHAMENTO DA DESPESA (QDD)

<b>PODER:</b>	<b>02 - Poder Executivo</b>		
<b>ORGÃO:</b>	<b>6 - FUNDO MUNICIPAL DE ASSISTÊNCIA SOCIAL DE IGAPORÃ</b>		
<b>SECRETARIA:</b>	<b>020700 - FUNDO MUNICIPAL DE ASSISTÊNCIA SOCIAL</b>		
<b>Unidade:</b>	<b>02.07.00 FUNDO MUNIC. DE DESENVOLVIMENTO SOCIAL</b>		
<b>08.243.026.2316</b>	<b>Fundo de Apoio à Criança e ao Adolescente</b>		
3.1.9.0.11.00.00	Vencimentos e Vantagens Fixas - Pessoal Civil.	6.000,00	15000000
3.3.9.0.30.00.00	Material de Consumo	3.400,00	15000000
3.3.9.0.30.00.00	Material de Consumo	5.600,00	16600000
3.3.9.0.33.00.00	Passagens e Despesas com Locomoção	3.400,00	16600000
3.3.9.0.33.00.00	Passagens e Despesas com Locomoção	3.000,00	15000000
3.3.9.0.36.00.00	Outros Serviços de Terceiros - Pessoa Física	3.000,00	15000000
3.3.9.0.36.00.00	Outros Serviços de Terceiros - Pessoa Física	5.600,00	16600000
3.3.9.0.39.00.00	Outros Serviços Terceiros - Pessoa Jurídica	5.000,00	15000000
3.3.9.0.39.00.00	Outros Serviços Terceiros - Pessoa Jurídica	2.300,00	16600000
	<b>Total R\$</b>	<b>37.300,00</b>	
<b>08.244.027.2317</b>	<b>Serviços da Proteção Social Básica (SCFV, PBV, PBF/CRAS)</b>		
3.1.9.0.04.00.00	Contratação por Tempo Determinado	81.400,00	16600000
3.1.9.0.04.00.00	Contratação por Tempo Determinado	8.000,00	16610000
3.1.9.0.04.00.00	Contratação por Tempo Determinado	3.500,00	15000000
3.1.9.0.11.00.00	Vencimentos e Vantagens Fixas - Pessoal Civil.	10.000,00	15000000
3.1.9.0.11.00.00	Vencimentos e Vantagens Fixas - Pessoal Civil.	5.000,00	16610000
3.1.9.0.11.00.00	Vencimentos e Vantagens Fixas - Pessoal Civil.	60.000,00	16600000
3.1.9.0.92.00.00	Despesas de Exercícios Anteriores	2.010,00	16600000
3.3.9.0.14.00.00	Diárias - Civil	9.800,00	16600000
3.3.9.0.14.00.00	Diárias - Civil	1.200,00	16610000
3.3.9.0.14.00.00	Diárias - Civil	2.300,00	15000000
3.3.9.0.30.00.00	Material de Consumo	5.600,00	15000000
3.3.9.0.30.00.00	Material de Consumo	3.000,00	16610000
3.3.9.0.30.00.00	Material de Consumo	58.000,00	16600000
3.3.9.0.32.00.00	Material de Distribuição gratuita..	19.900,00	16600000
3.3.9.0.32.00.00	Material de Distribuição gratuita..	2.000,00	16610000
3.3.9.0.32.00.00	Material de Distribuição gratuita..	5.000,00	15000000
3.3.9.0.33.00.00	Passagens e Despesas com Locomoção	3.000,00	15000000
3.3.9.0.33.00.00	Passagens e Despesas com Locomoção	2.000,00	16610000
3.3.9.0.33.00.00	Passagens e Despesas com Locomoção	5.600,00	16600000
3.3.9.0.36.00.00	Outros Serviços de Terceiros - Pessoa Física	25.000,00	16600000
3.3.9.0.36.00.00	Outros Serviços de Terceiros - Pessoa Física	2.000,00	16610000
3.3.9.0.36.00.00	Outros Serviços de Terceiros - Pessoa Física	3.000,00	15000000
3.3.9.0.39.00.00	Outros Serviços Terceiros - Pessoa Jurídica	3.000,00	15000000
3.3.9.0.39.00.00	Outros Serviços Terceiros - Pessoa Jurídica	3.000,00	16610000
3.3.9.0.39.00.00	Outros Serviços Terceiros - Pessoa Jurídica	33.100,00	16600000
3.3.9.0.47.00.00	Obrigações Tributárias e Contributivas	1.200,00	16600000
3.3.9.0.93.00.00	Indenizações e Restituições	5.600,00	16600000
4.4.9.0.51.00.00	Obras e Instalações	37.500,00	16600000
4.4.9.0.52.00.00	Equipamentos e Material Permanente	33.100,00	16600000
4.4.9.0.93.00.00	Indenizações e Retituições	5.600,00	16600000
	<b>Total R\$</b>	<b>439.410,00</b>	





## PREFEITURA MUNICIPAL DE IGAPORA

Praça Bernardo de Brito, 430

Centro

IGAPORÁ - BA

CNPJ: 13811484000109

Lei Orçamentária Anual de 2023

### QUADRO DE DETALHAMENTO DA DESPESA (QDD)

<b>PODER:</b>	<b>02 - Poder Executivo</b>		
<b>ORGÃO:</b>	<b>6 - FUNDO MUNICIPAL DE ASSISTÊNCIA SOCIAL DE IGAPORÁ</b>		
<b>SECRETARIA:</b>	<b>020700 - FUNDO MUNICIPAL DE ASSISTÊNCIA SOCIAL</b>		
<b>Unidade:</b>	<b>02.07.00 FUNDO MUNIC. DE DESENVOLVIMENTO SOCIAL</b>		
<b>08.244.027.2320</b>	<b>Aprimoramento e Fortalecimento da Gestão do Auxílio Brasil e CadÚnico-IGDBF</b>		
3.1.9.0.04.00.00	Contratação por Tempo Determinado	46.500,00	16600000
3.1.9.0.04.00.00	Contratação por Tempo Determinado	1.200,00	15000000
3.1.9.0.11.00.00	Vencimentos e Vantagens Fixas - Pessoal Civil.	10.000,00	15000000
3.1.9.0.11.00.00	Vencimentos e Vantagens Fixas - Pessoal Civil.	15.000,00	16600000
3.1.9.0.13.00.00	Obrigações Patronais	5.600,00	16600000
3.3.9.0.14.00.00	Diárias - Civil	5.600,00	16600000
3.3.9.0.14.00.00	Diárias - Civil	1.200,00	15000000
3.3.9.0.30.00.00	Material de Consumo	2.300,00	15000000
3.3.9.0.30.00.00	Material de Consumo	30.000,00	16600000
3.3.9.0.36.00.00	Outros Serviços de Terceiros - Pessoa Física	11.100,00	16600000
3.3.9.0.36.00.00	Outros Serviços de Terceiros - Pessoa Física	3.000,00	15000000
3.3.9.0.39.00.00	Outros Serviços Terceiros - Pessoa Jurídica	3.000,00	15000000
3.3.9.0.39.00.00	Outros Serviços Terceiros - Pessoa Jurídica	17.700,00	16600000
4.4.9.0.51.00.00	Obras e Instalações	5.600,00	16600000
4.4.9.0.51.00.00	Obras e Instalações	2.000,00	15000000
4.4.9.0.52.00.00	Equipamentos e Material Permanente	1.500,00	15000000
4.4.9.0.52.00.00	Equipamentos e Material Permanente	5.600,00	16600000
	<b>Total R\$</b>	<b>166.900,00</b>	
<b>08.244.027.2321</b>	<b>Aprimoramento e Fortalecimento da Gestão do SUAS-IGDSUAS</b>		
3.1.9.0.04.00.00	Contratação por Tempo Determinado	10.400,00	16600000
3.1.9.0.11.00.00	Vencimentos e Vantagens Fixas - Pessoal Civil.	5.600,00	16600000
3.1.9.0.13.00.00	Obrigações Patronais	2.400,00	16600000
3.3.9.0.14.00.00	Diárias - Civil	2.300,00	16600000
3.3.9.0.30.00.00	Material de Consumo	5.600,00	16600000
3.3.9.0.32.00.00	Material de Distribuição gratuita..	5.600,00	16600000
3.3.9.0.33.00.00	Passagens e Despesas com Locomoção	2.300,00	16600000
3.3.9.0.36.00.00	Outros Serviços de Terceiros - Pessoa Física	5.600,00	16600000
3.3.9.0.39.00.00	Outros Serviços Terceiros - Pessoa Jurídica	5.600,00	16600000
4.4.9.0.52.00.00	Equipamentos e Material Permanente	5.600,00	16600000
	<b>Total R\$</b>	<b>51.000,00</b>	
<b>08.122.027.2323</b>	<b>AÇÕES DE ENFRENTAMENTO DA EMERGÊNCIA DE SAÚDE PÚBLICA - PANDEMIA</b>		
3.1.9.0.04.00.00	Contratação por Tempo Determinado	2.300,00	16600000
3.1.9.0.11.00.00	Vencimentos e Vantagens Fixas - Pessoal Civil.	2.300,00	16600000
3.3.9.0.30.00.00	Material de Consumo	2.300,00	16600000
3.3.9.0.32.00.00	Material de Distribuição gratuita..	1.700,00	16600000
3.3.9.0.36.00.00	Outros Serviços de Terceiros - Pessoa Física	2.300,00	16600000
3.3.9.0.39.00.00	Outros Serviços Terceiros - Pessoa Jurídica	2.300,00	16600000
	<b>Total R\$</b>	<b>13.200,00</b>	
	<b>Total da Unidade em R\$</b>	<b>2.776.561,00</b>	
	<b>Total da Secretaria em R\$</b>	<b>2.776.561,00</b>	
	<b>Total do Órgão em R\$</b>	<b>2.776.561,00</b>	
	<b>Total do Poder em R\$</b>	<b>84.232.000,00</b>	
<b>TOTAL GERAL DA DESPESA R\$</b>		<b>87.890.000,00</b>	



**PREFEITURA MUNICIPAL DE IGAPORA**

Praça Bernardo de Brito, 430

Centro

IGAPORÃ - BA

CNPJ: 13.811.484/0001-09

**DECRETO Nº 254, DE 21 DE NOVEMBRO DE 2022**

Aprova para o exercício financeiro de 2023, a PROGRAMAÇÃO FINANCEIRA DOS GASTOS PÚBLICOS para a execução dos projetos e atividades e dos recursos financeiros disponíveis.

O PREFEITO MUNICIPAL, no uso de suas atribuições, e com fundamento no que dispõe a Lei de Diretrizes Orçamentárias.

Art. 1º - Fica aprovado, para o exercício financeiro de 2023, o quadro de programação financeira de gastos públicos por cotas, bimestrais para a execução dos projetos e atividades, de acordo com as prioridades e os recursos financeiros disponíveis, consubstanciado no Anexo I, que faz parte integrante deste Decreto, correspondentes aos Programas de Trabalho constante da Lei Orçamentária Anual.

Art. 2º - A execução orçamentária, dos projetos e atividades correspondentes aos Programas de Trabalho constantes da Orçamentária Anual, obedecerá as prioridades definidas no ANEXO I - Programa de Gastos Públicos por Cotas.

Art. 3º - Este decreto entrará em vigor de 02 de Janeiro a 31 de Dezembro de 2023.

GABINETE DO PREFEITO MUNICIPAL DE IGAPORÃ, EM 21 DE NOVEMBRO DE 2022.

---

Newton Francisco Neves Cotrim  
Prefeito (a)  
744.042.615-00





PREFEITURA MUNICIPAL DE IGAPORÃ  
Praça Bernardo de Brito, 430  
Centro  
IGAPORÃ - BA  
CNPJ: 13.811.484/0001-09

Orçamento 2023

Programação Financeira - ANEXO I - Receita - Mensal

Valores expressos em R\$ (1,00)

Código	Descrição	Janeiro	Fevereiro	Março	Abril	Maiο	Junho	Julho	Agosto	Setembro	Outubro	Novembro	Dezembro	TOTAL
1.0.0.0.0.0.0.00.00.00	Receitas Correntes	5.754.054,67	8.091.360,61	6.298.236,59	6.895.944,59	5.887.869,90	5.878.948,88	8.564.174,40	8.341.149,03	7.912.940,30	7.796.967,11	8.519.569,32	9.268.934,59	89.210.150,00
1.1.0.0.0.0.0.00.00.00	Impostos, Taxas e Contribuições de Melhoria	335.473,40	471.743,22	367.200,34	402.047,97	343.275,11	342.754,99	499.309,25	486.306,40	461.340,94	454.579,46	496.708,68	540.398,24	5.201.138,00
1.1.1.0.0.0.0.00.00.00	Impostos	280.722,58	394.752,52	307.271,53	336.431,86	287.251,01	286.815,78	417.819,65	406.938,93	386.047,95	380.389,97	415.643,50	452.202,72	4.352.288,00
1.1.1.2.50.0.0.00.00.00	Imp.S/a Prop.Pred Territ.Urb-IPTU	26.226,99	36.880,43	28.707,37	31.431,73	26.836,92	26.796,26	39.035,52	38.018,97	36.067,19	35.538,59	38.832,21	42.247,82	406.620,00
1.1.1.2.50.0.1.00.00.00	Imp.S/a Prop.Pred Territ.Urb-IPTU-Princ	8.237,30	11.583,30	9.016,33	9.871,98	8.428,86	8.416,09	12.260,16	11.940,89	11.327,88	11.161,85	12.196,31	13.269,07	127.710,00
1.1.1.2.50.0.3.00.00.00	Imp.S/a Prop.Pred Territ.Urb-IPTU-Div Ativa	10.668,94	15.002,69	11.677,95	12.786,19	10.917,06	10.900,52	15.879,36	15.465,83	14.671,87	14.456,83	15.796,66	17.186,10	165.410,00
1.1.1.2.50.0.5.00.00.00	Imp.S/a Prop.Pred Territ.Urb-IPTU-Mult	2.053,68	2.887,89	2.247,90	2.461,23	2.101,44	2.098,26	3.056,64	2.977,04	2.824,21	2.782,82	3.040,72	3.308,18	31.840,00
1.1.1.2.50.0.6.00.00.00	Imp.S/a Prop.Pred Territ.Urb-IPTU-Juros	513,42	721,97	561,98	615,31	525,36	524,56	764,16	744,26	706,05	695,70	760,18	827,04	7.960,00
1.1.1.2.50.0.7.00.00.00	Imp.S/a Prop.Pred Territ.Urb-IPTU-Div	3.327,55	4.679,21	3.642,25	3.987,91	3.404,94	3.399,78	4.952,64	4.823,66	4.576,03	4.508,97	4.926,85	5.360,20	51.590,00
1.1.1.2.50.0.8.00.00.00	Imp.S/a Prop.Pred Territ.Urb-IPTU-Div	1.426,10	2.005,38	1.560,97	1.709,10	1.459,26	1.457,05	2.122,56	2.067,28	1.961,16	1.932,41	2.111,51	2.297,23	22.110,00
1.1.1.2.53.0.0.00.00.00	ITBI	6.413,88	9.019,21	7.020,46	7.686,71	6.563,04	6.553,10	9.546,24	9.297,64	8.820,33	8.691,06	9.496,52	10.331,82	99.440,00
1.1.1.2.53.0.1.00.00.00	ITBI-Princ	5.490,24	7.720,38	6.009,47	6.579,78	5.617,92	5.609,41	8.171,52	7.958,72	7.550,14	7.439,49	8.128,96	8.843,97	85.120,00
1.1.1.2.53.0.3.00.00.00	ITBI-Div Ativa	781,74	1.099,28	855,67	936,88	799,92	798,71	1.163,52	1.133,22	1.075,04	1.059,29	1.157,46	1.259,27	12.120,00
1.1.1.2.53.0.5.00.00.00	ITBI-Mult	46,44	65,30	50,83	55,66	47,52	47,45	69,12	67,32	63,86	62,93	68,76	74,81	720,00
1.1.1.2.53.0.6.00.00.00	ITBI-Juros	24,51	34,47	26,83	29,37	25,08	25,04	36,48	35,53	33,71	33,21	36,29	39,48	380,00
1.1.1.2.53.0.7.00.00.00	ITBI-Div Ativa-Mult	46,44	65,30	50,83	55,66	47,52	47,45	69,12	67,32	63,86	62,93	68,76	74,81	720,00
1.1.1.2.53.0.8.00.00.00	ITBI-Div Ativa-Juros	24,51	34,47	26,83	29,37	25,08	25,04	36,48	35,53	33,71	33,21	36,29	39,48	380,00
1.1.1.3.00.0.0.00.00.00	Impostos sobre a Renda e Proventos de Qualquer	64.500,64	90.700,91	70.600,71	77.300,77	66.000,66	65.900,66	96.000,96	93.500,93	88.700,89	87.400,87	95.500,96	103.901,04	1.000.010,00
1.1.1.3.03.0.0.00.00.00	Impostos sobre a Renda e Proventos de	64.500,64	90.700,91	70.600,71	77.300,77	66.000,66	65.900,66	96.000,96	93.500,93	88.700,89	87.400,87	95.500,96	103.901,04	1.000.010,00
1.1.1.3.03.1.1.00.00.00	Imp. S/ a Renda - Retido na Fonte - Trabalho -	59.734,10	83.998,18	65.383,37	71.588,30	61.123,26	61.030,65	88.906,56	86.591,29	82.145,96	80.942,01	88.443,51	96.222,83	926.110,00
1.1.1.3.03.4.1.00.00.00	Imp. S/ a Renda - Retido na Fonte - Outros	4.766,55	6.702,73	5.217,34	5.712,47	4.877,40	4.870,01	7.094,40	6.909,65	6.554,93	6.458,86	7.057,45	7.678,21	73.900,00
1.1.1.4.00.0.0.00.00.00	Impostos sobre a Produção e Circulação de	183.581,06	258.151,97	200.942,99	220.012,65	187.850,39	187.565,77	273.236,93	266.121,38	252.459,54	248.759,45	271.813,82	295.722,05	2.846.218,00
1.1.1.4.51.0.0.00.00.00	Imp S/ Serv Qualquer Nat	183.581,06	258.151,97	200.942,99	220.012,65	187.850,39	187.565,77	273.236,93	266.121,38	252.459,54	248.759,45	271.813,82	295.722,05	2.846.218,00
1.1.1.4.51.1.1.01.00.00	Imp S/ Serv Qualquer Nat-Princ-ISS	161.646,03	227.306,90	176.933,48	193.724,62	165.405,24	165.154,63	240.589,44	234.324,09	222.294,62	219.036,64	239.336,37	260.387,95	2.506.140,00
1.1.1.4.51.1.1.02.00.00	Imp S/ Serv Qualquer Nat-Princ-ISS Simples	9.690,35	13.626,59	10.606,80	11.613,40	9.915,71	9.900,68	14.422,85	14.047,25	13.326,11	13.130,80	14.347,73	15.609,73	150.238,00
1.1.1.4.51.1.3.00.00.00	Imp.S/ Serv.s de Qual Nat-Div Ativa	11.281,69	15.864,34	12.348,65	13.520,54	11.544,06	11.526,57	16.791,36	16.354,08	15.514,52	15.287,13	16.703,90	18.173,15	174.910,00
1.1.1.4.51.1.5.00.00.00	Imp.S/ Serv.s de Qual Nat-Mult	693,38	975,02	758,95	830,98	709,50	708,42	1.032,00	1.005,13	953,52	939,55	1.026,63	1.116,92	10.750,00
1.1.1.4.51.1.6.00.00.00	Imp.S/ Serv.s de Qual Nat-Juros	70,31	98,86	76,95	84,26	71,94	71,83	104,64	101,92	96,68	95,27	104,09	113,25	1.090,00
1.1.1.4.51.1.7.00.00.00	Imp.S/ Serv.s de Qual Nat-Div Ativa-Mult	129,00	181,40	141,20	154,60	132,00	131,80	192,00	187,00	177,40	174,80	191,00	207,80	2.000,00
1.1.1.4.51.1.8.00.00.00	Imp.S/ Serv.s de Qual Nat-Div Ativa-Juros	70,31	98,86	76,95	84,26	71,94	71,83	104,64	101,92	96,68	95,27	104,09	113,25	1.090,00
1.1.2.0.0.0.0.00.00.00	Taxas	54.654,07	76.854,65	59.822,91	65.500,15	55.925,10	55.840,36	81.345,60	79.227,23	75.159,95	74.058,39	80.921,93	88.039,66	847.350,00
1.1.2.1.00.0.0.00.00.00	Taxas pelo Exercício do Poder de Polícia	46.439,36	65.303,09	50.831,29	55.655,23	47.519,34	47.447,34	69.119,04	67.319,07	63.863,11	62.927,13	68.759,04	74.806,96	719.990,00
1.1.2.1.01.0.0.00.00.00	Taxas pelo Exercício do Poder de Polícia	29.183,03	41.037,21	31.942,97	34.974,39	29.861,70	29.816,46	43.435,20	42.304,07	40.132,32	39.544,13	43.208,97	47.009,56	452.450,00
1.1.2.1.01.1.1.25.01.00	Taxa de Fiscaliz. e Funcionamento -TFF	25.587,15	35.980,69	28.007,02	30.664,91	26.182,20	26.142,53	38.083,20	37.091,45	35.187,29	34.671,58	37.884,85	41.217,13	396.700,00
1.1.2.1.01.1.1.25.02.00	Taxa de Licença p/ Localização - TLL	528,90	743,74	578,92	633,86	541,20	540,38	787,20	766,70	727,34	716,68	783,10	851,98	8.200,00





PREFEITURA MUNICIPAL DE IGAPORÃ  
Praça Bernardo de Brito, 430  
Centro  
IGAPORÃ - BA  
CNPJ: 13.811.484/0001-09

Orçamento 2023

Programação Financeira - ANEXO I - Receita - Mensal

Valores expressos em R\$ (1,00)

Código	Descrição	Janeiro	Fevereiro	Março	Abril	Mai	Junho	Julho	Agosto	Setembro	Outubro	Novembro	Dezembro	TOTAL
1.1.2.1.01.1.1.31.00.00	Taxa de Utilização de Área de Domínio	979,11	1.376,83	1.071,71	1.173,41	1.001,88	1.000,36	1.457,28	1.419,33	1.346,47	1.326,73	1.449,69	1.577,20	15.180,00
1.1.2.1.01.1.1.99.00.00	Outras Taxas pelo Exercício do Poder de	1.013,94	1.425,80	1.109,83	1.215,16	1.037,52	1.035,95	1.509,12	1.469,82	1.394,36	1.373,93	1.501,26	1.633,31	15.720,00
1.1.2.1.01.1.3.00.00.00	Taxas de Insp., Controle e Fiscaliz. - Dívida	932,02	1.310,62	1.020,17	1.116,98	953,70	952,25	1.387,20	1.351,08	1.281,71	1.262,93	1.379,97	1.501,36	14.450,00
1.1.2.1.01.1.5.00.00.00	Taxas de Insp., Controle e Fiscaliz. - Multas	46,44	65,30	50,83	55,66	47,52	47,45	69,12	67,32	63,86	62,93	68,76	74,81	720,00
1.1.2.1.01.1.6.00.00.00	Taxas de Insp., Controle e Fiscaliz. - Juros	24,51	34,47	26,83	29,37	25,08	25,04	36,48	35,53	33,71	33,21	36,29	39,48	380,00
1.1.2.1.01.1.7.00.00.00	Taxas de Insp., Controle e Fiscaliz. - Dívida	46,44	65,30	50,83	55,66	47,52	47,45	69,12	67,32	63,86	62,93	68,76	74,81	720,00
1.1.2.1.01.1.8.00.00.00	Taxas de Insp., Controle e Fiscaliz. - Dívida	24,51	34,47	26,83	29,37	25,08	25,04	36,48	35,53	33,71	33,21	36,29	39,48	380,00
1.1.2.1.04.0.0.00.00.00	Taxa de Controle e Fiscaliz.Ambiental	16.252,07	22.853,68	17.789,08	19.477,28	16.630,02	16.604,82	24.189,12	23.559,19	22.349,74	22.022,18	24.063,13	26.179,68	251.970,00
1.1.2.1.04.0.1.00.00.00	Taxa de Controle e Fiscaliz.Ambiental-Princ	16.252,07	22.853,68	17.789,08	19.477,28	16.630,02	16.604,82	24.189,12	23.559,19	22.349,74	22.022,18	24.063,13	26.179,68	251.970,00
1.1.2.1.50.0.0.00.00.00	Taxa de Fiscaliz.de Vigil Sanit	1.004,26	1.412,20	1.099,24	1.203,56	1.027,62	1.026,06	1.494,72	1.455,80	1.381,06	1.360,82	1.486,93	1.617,72	15.570,00
1.1.2.1.50.1.1.00.00.00	Taxa de Fiscaliz.de Vigil Sanit-Principal	1.004,26	1.412,20	1.099,24	1.203,56	1.027,62	1.026,06	1.494,72	1.455,80	1.381,06	1.360,82	1.486,93	1.617,72	15.570,00
1.1.2.2.00.0.0.00.00.00	Taxas pela Prestação de Serviços	8.214,72	11.551,55	8.991,62	9.844,93	8.405,76	8.393,02	12.226,56	11.908,16	11.296,83	11.131,26	12.162,88	13.232,70	127.360,00
1.1.2.2.01.0.0.00.00.00	Taxas pela Prestação de Serviços	8.214,72	11.551,55	8.991,62	9.844,93	8.405,76	8.393,02	12.226,56	11.908,16	11.296,83	11.131,26	12.162,88	13.232,70	127.360,00
1.1.2.2.01.1.1.28.00.00	Taxa de Cemitério	433,44	609,50	474,43	519,46	443,52	442,85	645,12	628,32	596,06	587,33	641,76	698,21	6.720,00
1.1.2.2.01.1.1.90.00.00	Taxa de Limpeza Pública	210,91	296,59	230,86	252,77	215,82	215,49	313,92	305,75	290,05	285,80	312,29	339,75	3.270,00
1.1.2.2.01.1.1.99.00.00	Outras Taxas pela Prestação de Serv.s	7.229,81	10.166,56	7.913,55	8.664,56	7.397,94	7.386,73	10.760,64	10.480,42	9.942,38	9.796,67	10.704,59	11.646,15	112.090,00
1.1.2.2.01.1.3.00.00.00	Taxas pela Prestação de Serv.s - Dívida Ativa	129,00	181,40	141,20	154,60	132,00	131,80	192,00	187,00	177,40	174,80	191,00	207,80	2.000,00
1.1.2.2.01.1.5.00.00.00	Taxas pela Prestação de Serv.s - Multas	66,44	93,42	72,72	79,62	67,98	67,88	98,88	96,31	91,36	90,02	98,36	107,02	1.030,00
1.1.2.2.01.1.6.00.00.00	Taxas pela Prestação de Serv.s - Juros	90,94	127,89	99,55	108,99	93,06	92,92	135,36	131,84	125,07	123,23	134,66	146,50	1.410,00
1.1.2.2.01.1.7.00.00.00	Taxas pela Prestação de Serv.s - Dívida Ativa -	29,67	41,72	32,48	35,56	30,36	30,31	44,16	43,01	40,80	40,20	43,93	47,79	460,00
1.1.2.2.01.1.8.00.00.00	Taxas pela Prestação de Serv.s - Dívida Ativa -	24,51	34,47	26,83	29,37	25,08	25,04	36,48	35,53	33,71	33,21	36,29	39,48	380,00
1.1.3.0.00.0.0.00.00.00	Contribuição de Melhoria	96,75	136,05	105,90	115,95	99,00	98,85	144,00	140,25	133,05	131,10	143,25	155,85	1.500,00
1.1.3.1.00.0.0.00.00.00	Contribuição de Melhoria	96,75	136,05	105,90	115,95	99,00	98,85	144,00	140,25	133,05	131,10	143,25	155,85	1.500,00
1.1.3.1.53.0.0.00.00.00	Contrib.Melhoria p/ Paviment e Obras	96,75	136,05	105,90	115,95	99,00	98,85	144,00	140,25	133,05	131,10	143,25	155,85	1.500,00
1.1.3.1.53.0.1.00.00.00	Contrib.Melhoria p/ Paviment e Obras	96,75	136,05	105,90	115,95	99,00	98,85	144,00	140,25	133,05	131,10	143,25	155,85	1.500,00
1.2.0.0.00.0.0.00.00.00	Contribuições	11.292,66	15.879,76	12.360,65	13.533,68	11.555,28	11.537,77	16.807,68	16.369,98	15.529,60	15.301,99	16.720,14	18.190,81	175.080,00
1.2.1.0.00.0.0.00.00.00	Contribuições Sociais	91,59	128,79	100,25	109,77	93,72	93,58	136,32	132,77	125,95	124,11	135,61	147,54	1.420,00
1.2.1.9.00.0.0.00.00.00	Outras Contribuições Sociais	91,59	128,79	100,25	109,77	93,72	93,58	136,32	132,77	125,95	124,11	135,61	147,54	1.420,00
1.2.1.9.99.0.0.00.00.00	Outras Contribuições Sociais	91,59	128,79	100,25	109,77	93,72	93,58	136,32	132,77	125,95	124,11	135,61	147,54	1.420,00
1.2.1.9.99.1.1.00.00.00	Outras Contribuições Sociais - Principal	91,59	128,79	100,25	109,77	93,72	93,58	136,32	132,77	125,95	124,11	135,61	147,54	1.420,00
1.2.4.0.00.0.0.00.00.00	Contribuição para o Custeio do Serviço de	11.201,07	15.750,96	12.260,40	13.423,92	11.461,56	11.444,19	16.671,36	16.237,21	15.403,64	15.177,88	16.584,53	18.043,27	173.660,00
1.2.4.1.50.0.0.00.00.00	Contribuição para o Custeio do Serviço de	11.201,07	15.750,96	12.260,40	13.423,92	11.461,56	11.444,19	16.671,36	16.237,21	15.403,64	15.177,88	16.584,53	18.043,27	173.660,00
1.2.4.1.50.0.1.00.00.00	Contrib.para o Custeio do Serv.de	11.201,07	15.750,96	12.260,40	13.423,92	11.461,56	11.444,19	16.671,36	16.237,21	15.403,64	15.177,88	16.584,53	18.043,27	173.660,00
1.3.0.0.00.0.0.00.00.00	Receita Patrimonial	33.247,23	46.752,31	36.391,55	39.845,14	34.020,43	33.968,88	49.484,26	48.195,60	45.721,39	45.051,29	49.226,53	53.556,40	515.461,00
1.3.1.0.00.0.0.00.00.00	Exploração do Patrimônio Imobiliário do Estado	1.271,94	1.788,60	1.392,23	1.524,36	1.301,52	1.299,55	1.893,12	1.843,82	1.749,16	1.723,53	1.883,26	2.048,91	19.720,00





PREFEITURA MUNICIPAL DE IGAPORÃ  
Praça Bernardo de Brito, 430  
Centro  
IGAPORÃ - BA  
CNPJ: 13.811.484/0001-09

Orçamento 2023

Programação Financeira - ANEXO I - Receita - Mensal

Valores expressos em R\$ (1,00)

Código	Descrição	Janeiro	Fevereiro	Março	Abril	Mai	Junho	Julho	Agosto	Setembro	Outubro	Novembro	Dezembro	TOTAL
1.3.1.1.01.0.0.00.00.00	Aluguéis e Arrendamentos	1.271,94	1.788,60	1.392,23	1.524,36	1.301,52	1.299,55	1.893,12	1.843,82	1.749,16	1.723,53	1.883,26	2.048,91	19.720,00
1.3.1.1.01.1.1.00.00.00	Aluguéis e Arrendamentos-Princ	1.271,94	1.788,60	1.392,23	1.524,36	1.301,52	1.299,55	1.893,12	1.843,82	1.749,16	1.723,53	1.883,26	2.048,91	19.720,00
1.3.2.0.00.0.0.00.00.00	Valores Mobiliários	31.686,33	44.557,37	34.683,03	37.974,48	32.423,23	32.374,10	47.161,06	45.932,90	43.574,85	42.936,21	46.915,43	51.042,02	491.261,00
1.3.2.1.00.0.0.00.00.00	Juros e Correções Monetárias	31.686,33	44.557,37	34.683,03	37.974,48	32.423,23	32.374,10	47.161,06	45.932,90	43.574,85	42.936,21	46.915,43	51.042,02	491.261,00
1.3.2.1.01.0.0.00.00.00	Remun.Dep.Banc -Rec Vinc	31.686,33	44.557,37	34.683,03	37.974,48	32.423,23	32.374,10	47.161,06	45.932,90	43.574,85	42.936,21	46.915,43	51.042,02	491.261,00
1.3.2.1.01.0.1.52.01.00	Remun.Dep.Banc -Rec Vinc à Educ	5.384,46	7.571,64	5.893,69	6.453,00	5.509,68	5.501,33	8.014,08	7.805,38	7.404,68	7.296,15	7.972,34	8.673,57	83.480,00
1.3.2.1.01.0.1.52.02.00	Remun.Dep.Banc-Rec.Vinc.à Educ-25% MDE	534,06	751,00	584,57	640,04	546,48	545,65	794,88	774,18	734,44	723,67	790,74	860,29	8.280,00
1.3.2.1.01.0.1.52.03.00	Remun.Dep.Banc -Rec Vinc à Educ -QSE.	1.081,66	1.521,04	1.183,96	1.296,32	1.106,82	1.105,14	1.609,92	1.567,99	1.487,50	1.465,70	1.601,54	1.742,40	16.770,00
1.3.2.1.01.0.1.52.04.00	Remun.Dep.Banc -Rec Vinc à Educ -CONV	1.044,90	1.469,34	1.143,72	1.252,26	1.069,20	1.067,58	1.555,20	1.514,70	1.436,94	1.415,88	1.547,10	1.683,18	16.200,00
1.3.2.1.01.0.1.52.99.00	Remun.Dep.Banc-Outros Vinc.ao FNDE	1.416,42	1.991,77	1.550,38	1.697,51	1.449,36	1.447,16	2.108,16	2.053,26	1.947,85	1.919,30	2.097,18	2.281,64	21.960,00
1.3.2.1.01.0.1.53.01.00	Remun.Dep.Banc-Saúde-FMS -Aplic 15%	1.800,84	2.532,34	1.971,15	2.158,22	1.842,72	1.839,93	2.680,32	2.610,52	2.476,50	2.440,21	2.666,36	2.900,89	27.920,00
1.3.2.1.01.0.1.53.02.00	Remun.Dep.Banc-Transf SUS	2.861,22	4.023,45	3.131,82	3.429,03	2.927,76	2.923,32	4.258,56	4.147,66	3.934,73	3.877,06	4.236,38	4.609,00	44.360,00
1.3.2.1.01.0.1.53.03.00	Remun.Dep.Banc-Rec Vinc à Saúde -Conv.	450,86	633,99	493,49	540,33	461,34	460,64	671,04	653,57	620,01	610,93	667,54	726,26	6.990,00
1.3.2.1.01.0.1.53.05.00	Remun.Dep.Banc-COVID-19	178,02	250,33	194,86	213,35	182,16	181,88	264,96	258,06	244,81	241,22	263,58	286,76	2.760,00
1.3.2.1.01.0.1.54.01.00	Remun.Dep.Banc-Transf FNAS-União	574,70	808,14	629,05	688,74	588,06	587,17	855,36	833,09	790,32	778,73	850,90	925,75	8.910,00
1.3.2.1.01.0.1.54.02.00	Remun.Dep.Banc-Transf FNAS-Estado	91,59	128,79	100,25	109,77	93,72	93,58	136,32	132,77	125,95	124,11	135,61	147,54	1.420,00
1.3.2.1.01.0.1.54.03.00	Remun.Dep.Banc-Assist Social-CONV	298,63	419,94	326,88	357,90	305,58	305,12	444,48	432,90	410,68	404,66	442,17	481,06	4.630,00
1.3.2.1.01.0.1.54.99.00	Remun.Dep.Banc-Outros Rec.Vinc.à	790,19	1.111,17	864,92	947,00	808,57	807,34	1.176,10	1.145,47	1.086,66	1.070,74	1.169,97	1.272,88	12.251,00
1.3.2.1.01.0.1.55.00.00	Remun.Dep.Banc-CONV Diversos	1.806,00	2.539,60	1.976,80	2.164,40	1.848,00	1.845,20	2.688,00	2.618,00	2.483,60	2.447,20	2.674,00	2.909,20	28.000,00
1.3.2.1.01.0.1.56.10.00	Remun.Dep.Banc-FCBA	72,89	102,49	79,78	87,35	74,58	74,47	108,48	105,66	100,23	98,76	107,92	117,41	1.130,00
1.3.2.1.01.0.1.56.16.00	Remun.Dep.Banc-CIDE	80,63	113,38	88,25	96,63	82,50	82,38	120,00	116,88	110,88	109,25	119,38	129,88	1.250,00
1.3.2.1.01.0.1.56.42.00	Remun.Dep.Banc-ROYALTIES	203,18	285,70	222,39	243,50	207,90	207,59	302,40	294,52	279,40	275,31	300,82	327,29	3.150,00
1.3.2.1.01.0.1.56.44.00	Remun.Dep.Banc-Rec.Vinc-CESSÃO	561,79	790,00	614,93	673,28	574,86	573,99	836,16	814,38	772,58	761,25	831,80	904,97	8.710,00
1.3.2.1.01.0.1.56.50.00	Remun. Dep. Banc. -SAAE	322,50	453,50	353,00	386,50	330,00	329,50	480,00	467,50	443,50	437,00	477,50	519,50	5.000,00
1.3.2.1.01.0.1.57.00.00	Remun.Dep.Banc-Rec.Não Vinculadas	12.131,81	17.059,76	13.279,15	14.539,36	12.413,94	12.395,13	18.056,64	17.586,42	16.683,58	16.439,07	17.962,60	19.542,55	188.090,00
1.3.9.0.00.0.0.00.00.00	Demais Receitas Patrimoniais	288,96	406,34	316,29	346,30	295,68	295,23	430,08	418,88	397,38	391,55	427,84	465,47	4.480,00
1.3.9.99.0.0.00.00.00	Demais Receitas Patrimoniais	288,96	406,34	316,29	346,30	295,68	295,23	430,08	418,88	397,38	391,55	427,84	465,47	4.480,00
1.3.9.99.0.1.00.00.00	Demais Receitas Patrimoniais-Princ	288,96	406,34	316,29	346,30	295,68	295,23	430,08	418,88	397,38	391,55	427,84	465,47	4.480,00
1.5.0.0.00.0.0.00.00.00	Receita Industrial	210,91	296,59	230,86	252,77	215,82	215,49	313,92	305,75	290,05	285,80	312,29	339,75	3.270,00
1.5.1.0.00.0.0.00.00.00	Receita Industrial	210,91	296,59	230,86	252,77	215,82	215,49	313,92	305,75	290,05	285,80	312,29	339,75	3.270,00
1.5.1.1.01.0.0.00.00.00	Receita Industrial	210,91	296,59	230,86	252,77	215,82	215,49	313,92	305,75	290,05	285,80	312,29	339,75	3.270,00
1.5.1.1.01.0.1.00.00.00	Receita Industrial-Princ	210,91	296,59	230,86	252,77	215,82	215,49	313,92	305,75	290,05	285,80	312,29	339,75	3.270,00
1.6.0.0.00.0.0.00.00.00	Receita de Serviços	138.675,00	195.005,00	151.790,00	166.195,00	141.900,00	141.685,00	206.400,00	201.025,00	190.705,00	187.910,00	205.325,00	223.385,00	2.150.000,00
1.6.1.0.00.0.0.00.00.00	Serviços Administrativos e Comerciais Gerais	645,00	907,00	706,00	773,00	660,00	659,00	960,00	935,00	887,00	874,00	955,00	1.039,00	10.000,00
1.6.1.1.02.0.0.00.00.00	Serviços Administrativos e Comerciais Gerais	645,00	907,00	706,00	773,00	660,00	659,00	960,00	935,00	887,00	874,00	955,00	1.039,00	10.000,00





PREFEITURA MUNICIPAL DE IGAPORÃ  
Praça Bernardo de Brito, 430  
Centro  
IGAPORÃ - BA  
CNPJ: 13.811.484/0001-09

Orçamento 2023

Programação Financeira - ANEXO I - Receita - Mensal

Valores expressos em R\$ (1,00)

Código	Descrição	Janeiro	Fevereiro	Março	Abril	Mai	Junho	Julho	Agosto	Setembro	Outubro	Novembro	Dezembro	TOTAL
1.6.1.1.02.1.1.50.00.00	Tarifas de Inscrição em Concursos e	645,00	907,00	706,00	773,00	660,00	659,00	960,00	935,00	887,00	874,00	955,00	1.039,00	10.000,00
1.6.9.0.00.0.0.00.00.00	Outros Serviços	138.030,00	194.098,00	151.084,00	165.422,00	141.240,00	141.026,00	205.440,00	200.090,00	189.818,00	187.036,00	204.370,00	222.346,00	2.140.000,00
1.6.9.9.50.1.1.00.00.00	Serviços de Saneamento Básico Abastec. Água	89.010,00	125.166,00	97.428,00	106.674,00	91.080,00	90.942,00	132.480,00	129.030,00	122.406,00	120.612,00	131.790,00	143.382,00	1.380.000,00
1.6.9.9.50.1.3.00.00.00	Serviços de Saneamento Básico Abastec. Água	1.290,00	1.814,00	1.412,00	1.546,00	1.320,00	1.318,00	1.920,00	1.870,00	1.774,00	1.748,00	1.910,00	2.078,00	20.000,00
1.6.9.9.50.1.5.00.00.00	Serviços de Saneamento Básico Abastec. Água	193,50	272,10	211,80	231,90	198,00	197,70	288,00	280,50	266,10	262,20	286,50	311,70	3.000,00
1.6.9.9.50.1.6.00.00.00	Serviços de Saneamento Básico Abastec. Água	193,50	272,10	211,80	231,90	198,00	197,70	288,00	280,50	266,10	262,20	286,50	311,70	3.000,00
1.6.9.9.50.1.7.00.00.00	Serviços de Saneamento Básico Abastec. Água	96,75	136,05	105,90	115,95	99,00	98,85	144,00	140,25	133,05	131,10	143,25	155,85	1.500,00
1.6.9.9.50.1.8.00.00.00	Serviços de Saneamento Básico Abastec. Água	96,75	136,05	105,90	115,95	99,00	98,85	144,00	140,25	133,05	131,10	143,25	155,85	1.500,00
1.6.9.9.50.2.1.00.00.00	Serviços de Saneamento Básico Esgotamento	38.700,00	54.420,00	42.360,00	46.380,00	39.600,00	39.540,00	57.600,00	56.100,00	53.220,00	52.440,00	57.300,00	62.340,00	600.000,00
1.6.9.9.50.2.3.00.00.00	Serviços de Saneamento Básico Esgotamento	645,00	907,00	706,00	773,00	660,00	659,00	960,00	935,00	887,00	874,00	955,00	1.039,00	10.000,00
1.6.9.9.50.2.5.00.00.00	Serviços de Saneamento Básico Esgotamento	96,75	136,05	105,90	115,95	99,00	98,85	144,00	140,25	133,05	131,10	143,25	155,85	1.500,00
1.6.9.9.50.2.6.00.00.00	Serviços de Saneamento Básico Esgotamento	64,50	90,70	70,60	77,30	66,00	65,90	96,00	93,50	88,70	87,40	95,50	103,90	1.000,00
1.6.9.9.50.2.7.00.00.00	Serviços de Saneamento Básico Esgotamento	64,50	90,70	70,60	77,30	66,00	65,90	96,00	93,50	88,70	87,40	95,50	103,90	1.000,00
1.6.9.9.50.2.8.00.00.00	Serviços de Saneamento Básico Esgotamento	64,50	90,70	70,60	77,30	66,00	65,90	96,00	93,50	88,70	87,40	95,50	103,90	1.000,00
1.6.9.9.50.9.1.01.00.00	Outs. Serv. Sujeito a Reg. Serv. Ligação de	645,00	907,00	706,00	773,00	660,00	659,00	960,00	935,00	887,00	874,00	955,00	1.039,00	10.000,00
1.6.9.9.50.9.1.02.00.00	Outs. Serv. Sujeito a Reg. Serv. Religação de	967,50	1.360,50	1.059,00	1.159,50	990,00	988,50	1.440,00	1.402,50	1.330,50	1.311,00	1.432,50	1.558,50	15.000,00
1.6.9.9.50.9.1.03.00.00	Outs. Serv. Sujeito a Reg. Serv. Expedição e	225,75	317,45	247,10	270,55	231,00	230,65	336,00	327,25	310,45	305,90	334,25	363,65	3.500,00
1.6.9.9.50.9.1.04.00.00	Outs. Serv. Sujeito a Reg. -Multa por Auto de	322,50	453,50	353,00	386,50	330,00	329,50	480,00	467,50	443,50	437,00	477,50	519,50	5.000,00
1.6.9.9.50.9.1.09.00.00	Outs. Serv. Sujeito a Regulação -Demais	5.160,00	7.256,00	5.648,00	6.184,00	5.280,00	5.272,00	7.680,00	7.480,00	7.096,00	6.992,00	7.640,00	8.312,00	80.000,00
1.6.9.9.50.9.3.00.00.00	Outs. Serv. Sujeito a Regulação - SAAE - Div.	64,50	90,70	70,60	77,30	66,00	65,90	96,00	93,50	88,70	87,40	95,50	103,90	1.000,00
1.6.9.9.50.9.5.00.00.00	Outs. Serv. Sujeito a Regulação - SAAE -	32,25	45,35	35,30	38,65	33,00	32,95	48,00	46,75	44,35	43,70	47,75	51,95	500,00
1.6.9.9.50.9.6.00.00.00	Outs. Serv. Sujeito a Regulação - SAAE - Juros	32,25	45,35	35,30	38,65	33,00	32,95	48,00	46,75	44,35	43,70	47,75	51,95	500,00
1.6.9.9.50.9.7.00.00.00	Outs. Serv. Sujeito a Regulação - SAAE -	32,25	45,35	35,30	38,65	33,00	32,95	48,00	46,75	44,35	43,70	47,75	51,95	500,00
1.6.9.9.50.9.8.00.00.00	Outs. Serv. Sujeito a Regulação - SAAE - Juros	32,25	45,35	35,30	38,65	33,00	32,95	48,00	46,75	44,35	43,70	47,75	51,95	500,00
1.7.0.0.00.0.0.00.00.00	Transferências Correntes	5.224.501,29	7.346.701,81	5.718.601,41	6.261.301,55	5.346.001,32	5.337.901,32	7.776.001,92	7.573.501,87	7.184.701,77	7.079.401,75	7.735.501,91	8.415.902,08	81.000.020,00
1.7.1.0.00.0.0.00.00.00	Transferências da União e de suas Entidades	3.620.956,47	5.091.794,60	3.963.403,52	4.339.533,88	3.705.164,76	3.699.550,87	5.389.330,56	5.248.983,41	4.979.516,88	4.906.536,36	5.361.261,13	5.832.827,55	56.138.860,00
1.7.1.1.00.0.0.00.00.00	Transferências Decorrentes de Participação na	2.282.652,42	3.209.869,37	2.498.531,18	2.735.643,91	2.335.737,36	2.332.198,36	3.397.436,16	3.308.961,26	3.139.089,45	3.093.082,50	3.379.741,18	3.677.016,84	35.389.960,00
1.7.1.1.51.0.0.00.00.00	Cot-Part Fun Part Munic-FPM	2.282.079,66	3.209.063,96	2.497.904,25	2.734.957,48	2.335.151,28	2.331.613,17	3.396.583,68	3.308.130,98	3.138.301,80	3.092.306,39	3.378.893,14	3.676.094,21	35.381.080,00
1.7.1.1.51.1.1.00.00.00	Cot-Part Fun Part Munic-FPM-Cota	2.156.135,67	3.031.961,32	2.360.049,28	2.584.019,96	2.206.278,36	2.202.935,51	3.209.132,16	3.125.561,01	2.965.104,40	2.921.647,40	3.192.417,93	3.473.216,99	33.428.460,00
1.7.1.1.51.2.1.00.00.00	Cota-Parte Fundo Part Munic-Cotas	125.943,99	177.102,63	137.854,97	150.937,53	128.872,92	128.677,66	187.451,52	182.569,97	173.197,39	170.658,99	186.475,21	202.877,22	1.952.620,00
1.7.1.1.52.0.0.00.00.00	Cot-Part do Imp.S/ a Prop.Territ.Rural	572,76	805,42	626,93	686,42	586,08	585,19	852,48	830,28	787,66	776,11	848,04	922,63	8.880,00
1.7.1.1.52.0.1.00.00.00	Cot-Part do Imp.S/ a Prop.Territ.Rural-Princ	572,76	805,42	626,93	686,42	586,08	585,19	852,48	830,28	787,66	776,11	848,04	922,63	8.880,00
1.7.1.2.00.0.0.00.00.00	Transferências das Compensações Financeiras	91.415,21	128.548,20	100.060,67	109.556,52	93.541,14	93.399,41	136.059,84	132.516,61	125.713,62	123.871,15	135.351,20	147.256,43	1.417.290,00
1.7.1.2.51.0.0.00.00.00	Cota-Parte da Comp.Financ.de	2.298,78	3.232,55	2.516,18	2.754,97	2.352,24	2.348,68	3.421,44	3.332,34	3.161,27	3.114,94	3.403,62	3.703,00	35.640,00
1.7.1.2.51.0.1.00.00.00	Cota-Parte da Comp.Financ.de	2.298,78	3.232,55	2.516,18	2.754,97	2.352,24	2.348,68	3.421,44	3.332,34	3.161,27	3.114,94	3.403,62	3.703,00	35.640,00





PREFEITURA MUNICIPAL DE IGAPORÃ  
Praça Bernardo de Brito, 430  
Centro  
IGAPORÃ - BA  
CNPJ: 13.811.484/0001-09

Orçamento 2023

Programação Financeira - ANEXO I - Receita - Mensal

Valores expressos em R\$ (1,00)

Código	Descrição	Janeiro	Fevereiro	Março	Abril	Mai	Junho	Julho	Agosto	Setembro	Outubro	Novembro	Dezembro	TOTAL
1.7.1.2.52.0.0.00.00.00	Cot-Part do Fun Especial do Petróleo-FEP	40.535,03	57.000,42	44.368,57	48.579,18	41.477,70	41.414,86	60.331,20	58.760,07	55.743,51	54.926,53	60.016,97	65.295,96	628.450,00
1.7.1.2.52.4.1.00.00.00	Cot-Part do Fun Especial do	40.535,03	57.000,42	44.368,57	48.579,18	41.477,70	41.414,86	60.331,20	58.760,07	55.743,51	54.926,53	60.016,97	65.295,96	628.450,00
1.7.1.2.53.0.0.00.00.00	Cota Parte do Bônus de Assinatura de Contrato	48.581,40	68.315,24	53.175,92	58.222,36	49.711,20	49.635,88	72.307,20	70.424,20	66.808,84	65.829,68	71.930,60	78.257,48	753.200,00
1.7.1.2.53.0.1.00.00.00	Cota Parte do Bônus de Assinatura de	48.581,40	68.315,24	53.175,92	58.222,36	49.711,20	49.635,88	72.307,20	70.424,20	66.808,84	65.829,68	71.930,60	78.257,48	753.200,00
1.7.1.3.00.0.0.00.00.00	Transferências de Recursos do Sistema Único de	365.384,11	513.803,71	399.939,82	437.894,45	373.881,42	373.314,93	543.827,52	529.665,34	502.473,97	495.109,64	540.995,08	588.579,99	5.664.870,00
1.7.1.3.50.0.0.00.00.00	Transferências de Recursos do Sistema Único de	365.384,11	513.803,71	399.939,82	437.894,45	373.881,42	373.314,93	543.827,52	529.665,34	502.473,97	495.109,64	540.995,08	588.579,99	5.664.870,00
1.7.1.3.50.1.1.00.00.00	Transf de Rec do SUS-Atenção Primária-Princ	265.939,30	373.964,26	291.090,15	318.714,86	272.123,94	271.711,63	395.816,64	385.508,91	365.718,08	360.358,07	393.755,09	428.389,05	4.123.090,00
1.7.1.3.50.2.1.00.00.00	Transf de Rec do SUS-Atenção	51.399,40	72.277,92	56.260,43	61.599,60	52.594,74	52.515,05	76.501,44	74.509,21	70.684,14	69.648,19	76.102,99	82.796,87	796.890,00
1.7.1.3.50.3.1.00.00.00	Transf de Rec do SUS-Vigil em Saúde-Princ	13.782,36	19.380,78	15.085,81	16.517,46	14.102,88	14.081,51	20.513,28	19.979,08	18.953,42	18.675,63	20.406,44	22.201,35	213.680,00
1.7.1.3.50.4.1.00.00.00	Transf de Rec do	10.055,55	14.140,13	11.006,54	12.051,07	10.289,40	10.273,81	14.966,40	14.576,65	13.828,33	13.625,66	14.888,45	16.198,01	155.900,00
1.7.1.3.50.9.1.00.01.00	(COVID-19) Enfrentamento da Emergência	19.486,10	27.401,38	21.328,97	23.353,10	19.939,26	19.909,05	29.002,56	28.247,28	26.797,16	26.404,41	28.851,51	31.389,23	302.110,00
1.7.1.3.50.9.1.00.99.00	Transf de Rec do SUS-Out Prog Financiados	4.721,40	6.639,24	5.167,92	5.658,36	4.831,20	4.823,88	7.027,20	6.844,20	6.492,84	6.397,68	6.990,60	7.605,48	73.200,00
1.7.1.4.00.0.0.00.00.00	Transferências Diretas do FNDE	106.902,95	150.327,09	117.013,15	128.117,79	109.389,06	109.223,32	159.111,36	154.967,83	147.012,27	144.857,63	158.282,65	172.204,90	1.657.410,00
1.7.1.4.50.0.0.00.00.00	TRANSFs do Salário-Educ	25.436,87	35.769,36	27.842,52	30.484,80	26.028,42	25.988,98	37.859,52	36.873,60	34.980,62	34.467,94	37.662,33	40.975,04	394.370,00
1.7.1.4.50.1.1.00.00.00	TRANSFs do Salário-Educ-Princ	25.436,87	35.769,36	27.842,52	30.484,80	26.028,42	25.988,98	37.859,52	36.873,60	34.980,62	34.467,94	37.662,33	40.975,04	394.370,00
1.7.1.4.51.0.0.00.00.00	TRANSFs do FNDE Ref.ao Prog.Dinh.Direto na	1.228,08	1.726,93	1.344,22	1.471,79	1.256,64	1.254,74	1.827,84	1.780,24	1.688,85	1.664,10	1.818,32	1.978,26	19.040,00
1.7.1.4.51.0.1.00.00.00	TRANSFs do FNDE Ref.ao Prog.Dinh.Direto na	1.228,08	1.726,93	1.344,22	1.471,79	1.256,64	1.254,74	1.827,84	1.780,24	1.688,85	1.664,10	1.818,32	1.978,26	19.040,00
1.7.1.4.52.0.0.00.00.00	TRANSFs do FNDE Ref.ao Prog.Nac.de	22.845,26	32.125,03	25.005,81	27.378,89	23.376,54	23.341,12	34.002,24	33.116,76	31.416,65	30.956,21	33.825,14	36.800,34	354.190,00
1.7.1.4.52.0.1.00.00.00	TRANSFs do FNDE Ref.ao Prog.Nac.de	22.845,26	32.125,03	25.005,81	27.378,89	23.376,54	23.341,12	34.002,24	33.116,76	31.416,65	30.956,21	33.825,14	36.800,34	354.190,00
1.7.1.4.53.0.0.00.00.00	Transf Diret.FNDE Ref.Prog.Nac.de Apoio	30.811,65	43.327,39	33.725,62	36.926,21	31.528,20	31.480,43	45.859,20	44.664,95	42.371,99	41.750,98	45.620,35	49.633,03	477.700,00
1.7.1.4.53.0.1.00.00.00	Transf Diret.FNDE Ref.Prog.Nac.de Apoio	30.811,65	43.327,39	33.725,62	36.926,21	31.528,20	31.480,43	45.859,20	44.664,95	42.371,99	41.750,98	45.620,35	49.633,03	477.700,00
1.7.1.4.54.0.0.00.00.00	Transf Prog Nac de Incl de Jovens-Projovem	157,38	221,31	172,26	188,61	161,04	160,80	234,24	228,14	216,43	213,26	233,02	253,52	2.440,00
1.7.1.4.54.1.1.00.00.00	Transf Prog Nac de Incl de Jovens-Projovem	78,69	110,65	86,13	94,31	80,52	80,40	117,12	114,07	108,21	106,63	116,51	126,76	1.220,00
1.7.1.4.54.2.1.00.00.00	Transf Prog Nac de Incl de Jovens-Projovem	78,69	110,65	86,13	94,31	80,52	80,40	117,12	114,07	108,21	106,63	116,51	126,76	1.220,00
1.7.1.4.55.0.0.00.00.00	Transf Prog Brasil Alfabet-PBA	78,69	110,65	86,13	94,31	80,52	80,40	117,12	114,07	108,21	106,63	116,51	126,76	1.220,00
1.7.1.4.55.0.1.00.00.00	Transf Prog Brasil Alfabet-PBA-Princ	78,69	110,65	86,13	94,31	80,52	80,40	117,12	114,07	108,21	106,63	116,51	126,76	1.220,00
1.7.1.4.56.0.0.00.00.00	Transf Prog Ap Sist.Ens p/Atend.Educ Jov e	78,69	110,65	86,13	94,31	80,52	80,40	117,12	114,07	108,21	106,63	116,51	126,76	1.220,00
1.7.1.4.56.0.1.00.00.00	Transf Prog Ap Sist.Ens p/Atend.Educ Jov e	78,69	110,65	86,13	94,31	80,52	80,40	117,12	114,07	108,21	106,63	116,51	126,76	1.220,00
1.7.1.4.57.0.0.00.00.00	Transf Prog Nac de Saúde do	710,14	998,61	777,31	851,07	726,66	725,56	1.056,96	1.029,43	976,59	962,27	1.051,45	1.143,94	11.010,00
1.7.1.4.57.0.1.00.00.00	Transf Prog Nac de Saúde do	710,14	998,61	777,31	851,07	726,66	725,56	1.056,96	1.029,43	976,59	962,27	1.051,45	1.143,94	11.010,00
1.7.1.4.58.0.0.00.00.00	Transf Prog Ap Aquis Equip p Rede Públ Ens	710,14	998,61	777,31	851,07	726,66	725,56	1.056,96	1.029,43	976,59	962,27	1.051,45	1.143,94	11.010,00
1.7.1.4.58.0.1.00.00.00	Transf Prog Ap Aquis Equip p Rede Públ Ens	710,14	998,61	777,31	851,07	726,66	725,56	1.056,96	1.029,43	976,59	962,27	1.051,45	1.143,94	11.010,00
1.7.1.4.59.0.0.00.00.00	Transf Prog Ap Reestrut Rede Fis Públ Educ	24.846,04	34.938,55	27.195,83	29.776,73	25.423,86	25.385,34	36.980,16	36.017,14	34.168,13	33.667,35	36.787,56	40.023,32	385.210,00
1.7.1.4.59.0.1.00.00.00	Transf Prog Ap Reestrut Rede Fis Públ Educ	24.846,04	34.938,55	27.195,83	29.776,73	25.423,86	25.385,34	36.980,16	36.017,14	34.168,13	33.667,35	36.787,56	40.023,32	385.210,00
1.7.1.5.00.0.0.00.00.00	Transf.Rec.Compl.União ao FUNDEB	538.338,29	757.012,13	589.250,90	645.171,31	550.857,78	550.023,15	801.247,68	780.381,85	740.319,47	729.469,24	797.074,52	867.183,69	8.346.330,00







PREFEITURA MUNICIPAL DE IGAPORÃ  
Praça Bernardo de Brito, 430  
Centro  
IGAPORÃ - BA  
CNPJ: 13.811.484/0001-09

Orçamento 2023

Programação Financeira - ANEXO I - Receita - Mensal

Valores expressos em R\$ (1,00)

Código	Descrição	Janeiro	Fevereiro	Março	Abril	Mai	Junho	Julho	Agosto	Setembro	Outubro	Novembro	Dezembro	TOTAL
1.7.1.5.50.0.0.00.00.00	Transf.Rec.Compl.União ao FUNDEB-VAAT	194.762,27	273.875,00	213.181,64	233.412,76	199.291,62	198.989,66	289.878,72	282.329,79	267.835,86	263.910,42	288.368,93	313.733,32	3.019.570,00
1.7.1.5.50.0.1.00.00.00	Transf.Rec.Compl.União ao	194.762,27	273.875,00	213.181,64	233.412,76	199.291,62	198.989,66	289.878,72	282.329,79	267.835,86	263.910,42	288.368,93	313.733,32	3.019.570,00
1.7.1.5.51.0.0.00.00.00	Transf.Rec.Compl.União ao FUNDEB-VAAF	319.540,74	449.338,68	349.760,87	382.953,48	326.971,92	326.476,51	475.595,52	463.210,22	439.430,44	432.990,09	473.118,46	514.733,07	4.954.120,00
1.7.1.5.51.0.1.00.00.00	Transf.Rec.Compl.União ao	319.540,74	449.338,68	349.760,87	382.953,48	326.971,92	326.476,51	475.595,52	463.210,22	439.430,44	432.990,09	473.118,46	514.733,07	4.954.120,00
1.7.1.5.52.0.0.00.00.00	Transf.Rec.Compl.União ao FUNDEB-VAAR	24.035,28	33.798,45	26.308,38	28.805,07	24.594,24	24.556,98	35.773,44	34.841,84	33.053,17	32.568,74	35.587,12	38.717,30	372.640,00
1.7.1.5.52.0.1.00.00.00	Transf.Rec.Compl.União ao	24.035,28	33.798,45	26.308,38	28.805,07	24.594,24	24.556,98	35.773,44	34.841,84	33.053,17	32.568,74	35.587,12	38.717,30	372.640,00
1.7.1.6.00.0.0.00.00.00	Transferências de Recursos do Fundo Nacional de	60.023,06	84.404,51	65.699,65	71.934,61	61.418,94	61.325,88	89.336,64	87.010,16	82.543,33	81.333,57	88.871,35	96.688,30	930.590,00
1.7.1.6.50.0.0.00.00.00	Transferências de Recursos do Fundo Nacional	60.023,06	84.404,51	65.699,65	71.934,61	61.418,94	61.325,88	89.336,64	87.010,16	82.543,33	81.333,57	88.871,35	96.688,30	930.590,00
1.7.1.6.50.0.1.01.01.00	COMP. PROG.PRIM. INF. NO SUAS	11.673,21	16.414,89	12.777,19	13.989,75	11.944,68	11.926,58	17.374,08	16.921,63	16.052,93	15.817,65	17.283,59	18.803,82	180.980,00
1.7.1.6.50.0.1.01.02.00	BPC na Esc. Quest. a ser Aplic. BL	430,21	604,97	470,90	515,59	440,22	439,55	640,32	623,64	591,63	582,96	636,99	693,01	6.670,00
1.7.1.6.50.0.1.01.99.00	Demais/Outras Rec Prog do FNAS	11.702,88	16.456,61	12.809,66	14.025,31	11.975,04	11.956,90	17.418,24	16.964,64	16.093,73	15.857,86	17.327,52	18.851,62	181.440,00
1.7.1.6.50.0.1.04.01.00	COMP. Serv. de Convivência e	12.213,72	17.174,95	13.368,82	14.637,53	12.497,76	12.478,82	18.178,56	17.705,16	16.796,23	16.550,06	18.083,88	19.674,50	189.360,00
1.7.1.6.50.0.1.04.02.00	COMP. Piso Básico Variável III - Equipe	5.001,98	7.033,78	5.475,03	5.994,61	5.118,30	5.110,55	7.444,80	7.250,93	6.878,69	6.777,87	7.406,02	8.057,44	77.550,00
1.7.1.6.50.0.1.04.03.00	COMPON.-Piso Básico Fixo	6.512,56	9.157,98	7.128,48	7.804,98	6.664,02	6.653,92	9.693,12	9.440,69	8.956,04	8.824,78	9.642,64	10.490,78	100.970,00
1.7.1.6.50.0.1.05.01.00	COMPON.-Índice de Gestão Descentralizada	3.363,03	4.729,10	3.681,08	4.030,42	3.441,24	3.436,03	5.005,44	4.875,09	4.624,82	4.557,04	4.979,37	5.417,35	52.140,00
1.7.1.6.50.0.1.06.01.00	Índice de Gestão Descentralizada-IGDBF	9.125,46	12.832,24	9.988,49	10.936,40	9.337,68	9.323,53	13.582,08	13.228,38	12.549,28	12.365,35	13.511,34	14.699,77	141.480,00
1.7.1.7.00.0.0.00.00.00	Transferências de Convênios da União e de Suas	16.125,00	22.675,00	17.650,00	19.325,00	16.500,00	16.475,00	24.000,00	23.375,00	22.175,00	21.850,00	23.875,00	25.975,00	250.000,00
1.7.1.7.01.0.0.00.00.00	Outras TRANSFs de Conv.da União	6.450,00	9.070,00	7.060,00	7.730,00	6.600,00	6.590,00	9.600,00	9.350,00	8.870,00	8.740,00	9.550,00	10.390,00	100.000,00
1.7.1.7.01.0.1.00.00.00	Outras TRANSFs de Conv.da União-Princ	6.450,00	9.070,00	7.060,00	7.730,00	6.600,00	6.590,00	9.600,00	9.350,00	8.870,00	8.740,00	9.550,00	10.390,00	100.000,00
1.7.1.7.50.0.0.00.00.00	TRANSFs de Conv.da União p/ o Sist.Único de	3.225,00	4.535,00	3.530,00	3.865,00	3.300,00	3.295,00	4.800,00	4.675,00	4.435,00	4.370,00	4.775,00	5.195,00	50.000,00
1.7.1.7.50.0.1.00.00.00	TRANSFs de Conv.da União p/ o Sist.Único de	3.225,00	4.535,00	3.530,00	3.865,00	3.300,00	3.295,00	4.800,00	4.675,00	4.435,00	4.370,00	4.775,00	5.195,00	50.000,00
1.7.1.7.51.0.0.00.00.00	TRANSFs de Conv.da União Dest.Prog.de Educ	3.225,00	4.535,00	3.530,00	3.865,00	3.300,00	3.295,00	4.800,00	4.675,00	4.435,00	4.370,00	4.775,00	5.195,00	50.000,00
1.7.1.7.51.0.1.00.00.00	TRANSFs de Conv.da União Dest.Prog.de	3.225,00	4.535,00	3.530,00	3.865,00	3.300,00	3.295,00	4.800,00	4.675,00	4.435,00	4.370,00	4.775,00	5.195,00	50.000,00
1.7.1.7.52.0.0.00.00.00	TRANSFs de Conv.da União Dest.Prog.de	3.225,00	4.535,00	3.530,00	3.865,00	3.300,00	3.295,00	4.800,00	4.675,00	4.435,00	4.370,00	4.775,00	5.195,00	50.000,00
1.7.1.7.52.0.1.00.00.00	TRANSFs de Conv.da União Dest.Prog.de	3.225,00	4.535,00	3.530,00	3.865,00	3.300,00	3.295,00	4.800,00	4.675,00	4.435,00	4.370,00	4.775,00	5.195,00	50.000,00
1.7.1.9.00.0.0.00.00.00	Outras Transferências de Recursos da União e de	160.115,45	225.154,59	175.258,15	191.890,29	163.839,06	163.590,82	238.311,36	232.105,33	220.189,77	216.962,63	237.070,15	257.922,40	2.482.410,00
1.7.1.9.57.0.0.00.00.00	Transferência Especial da União	96.750,00	136.050,00	105.900,00	115.950,00	99.000,00	98.850,00	144.000,00	140.250,00	133.050,00	131.100,00	143.250,00	155.850,00	1.500.000,00
1.7.1.9.57.0.1.00.00.00	Transferência Especial da União-Emendas	96.750,00	136.050,00	105.900,00	115.950,00	99.000,00	98.850,00	144.000,00	140.250,00	133.050,00	131.100,00	143.250,00	155.850,00	1.500.000,00
1.7.1.9.58.0.0.00.00.00	Transferência Obrigatória Decorrente da Lei	21.446,25	30.157,75	23.474,50	25.702,25	21.945,00	21.911,75	31.920,00	31.088,75	29.492,75	29.060,50	31.753,75	34.546,75	332.500,00
1.7.1.9.58.0.1.00.00.00	Transferência Obrigatória Decorrente da Lei	21.446,25	30.157,75	23.474,50	25.702,25	21.945,00	21.911,75	31.920,00	31.088,75	29.492,75	29.060,50	31.753,75	34.546,75	332.500,00
1.7.1.9.99.0.0.00.00.00	Demais TRANSFs da União	41.919,19	58.946,84	45.883,65	50.238,04	42.894,06	42.829,07	62.391,36	60.766,58	57.647,02	56.802,13	62.066,40	67.525,65	649.910,00
1.7.1.9.99.0.1.01.00.00	Outras Tranf. União-Transf Advindas de	25.800,00	36.280,00	28.240,00	30.920,00	26.400,00	26.360,00	38.400,00	37.400,00	35.480,00	34.960,00	38.200,00	41.560,00	400.000,00
1.7.1.9.99.0.1.99.00.00	Demais TRANSFs da União	16.119,19	22.666,84	17.643,65	19.318,04	16.494,06	16.469,07	23.991,36	23.366,58	22.167,02	21.842,13	23.866,40	25.965,65	249.910,00
1.7.2.0.00.0.0.00.00.00	Transferências dos Estados e do Distrito Federal e	811.944,06	1.141.757,00	888.732,57	973.074,04	830.826,48	829.567,65	1.208.474,88	1.177.004,18	1.116.580,44	1.100.215,67	1.202.180,74	1.307.922,29	12.588.280,00
1.7.2.1.00.0.0.00.00.00	Participação na Receita dos Estados e Distrito	734.542,77	1.032.915,18	804.011,16	880.312,50	751.625,16	750.486,33	1.093.272,96	1.064.802,31	1.010.138,66	995.333,92	1.087.578,83	1.183.240,21	11.388.260,00





PREFEITURA MUNICIPAL DE IGAPORÃ  
Praça Bernardo de Brito, 430  
Centro  
IGAPORÃ - BA  
CNPJ: 13.811.484/0001-09

Orçamento 2023

Programação Financeira - ANEXO I - Receita - Mensal

Valores expressos em R\$ (1,00)

Código	Descrição	Janeiro	Fevereiro	Março	Abril	Maior	Junho	Julho	Agosto	Setembro	Outubro	Novembro	Dezembro	TOTAL
1.7.2.1.50.0.0.00.00.00	Cot-Part do ICMS	681.179,98	957.876,35	745.601,66	816.359,89	697.021,38	695.965,29	1.013.849,28	987.446,95	936.754,49	923.025,28	1.008.568,81	1.097.280,63	10.560.930,00
1.7.2.1.50.1.1.00.00.00	Cot-Part do ICMS-Princ	681.179,98	957.876,35	745.601,66	816.359,89	697.021,38	695.965,29	1.013.849,28	987.446,95	936.754,49	923.025,28	1.008.568,81	1.097.280,63	10.560.930,00
1.7.2.1.51.0.0.00.00.00	Cot-Part do IPVA	44.000,61	61.873,73	48.161,91	52.732,51	45.023,88	44.955,66	65.489,28	63.783,83	60.509,37	59.622,53	65.148,19	70.878,50	682.180,00
1.7.2.1.51.0.1.00.00.00	Cot-Part do IPVA-Princ	44.000,61	61.873,73	48.161,91	52.732,51	45.023,88	44.955,66	65.489,28	63.783,83	60.509,37	59.622,53	65.148,19	70.878,50	682.180,00
1.7.2.1.52.0.0.00.00.00	Cot-Part do IPI-Munic	5.904,33	8.302,68	6.462,72	7.076,04	6.041,64	6.032,49	8.787,84	8.558,99	8.119,60	8.000,60	8.742,07	9.511,01	91.540,00
1.7.2.1.52.0.1.00.00.00	Cot-Part do IPI-Munic-Princ	5.904,33	8.302,68	6.462,72	7.076,04	6.041,64	6.032,49	8.787,84	8.558,99	8.119,60	8.000,60	8.742,07	9.511,01	91.540,00
1.7.2.1.53.0.0.00.00.00	Cot-Part da Contrib.de Intervenção no Domínio	3.457,84	4.862,43	3.784,87	4.144,05	3.538,26	3.532,90	5.146,56	5.012,53	4.755,21	4.685,51	5.119,76	5.570,08	53.610,00
1.7.2.1.53.0.1.00.00.00	Cot-Part da Contrib.de Intervenção no	3.457,84	4.862,43	3.784,87	4.144,05	3.538,26	3.532,90	5.146,56	5.012,53	4.755,21	4.685,51	5.119,76	5.570,08	53.610,00
1.7.2.3.00.0.0.00.00.00	Transferências de Recursos do Sistema Único de	43.030,53	60.509,60	47.100,08	51.569,92	44.031,24	43.964,53	64.045,44	62.377,59	59.175,32	58.308,04	63.711,87	69.315,85	667.140,00
1.7.2.3.50.0.0.00.00.00	Transferências de Recursos do Sistema Único de	43.030,53	60.509,60	47.100,08	51.569,92	44.031,24	43.964,53	64.045,44	62.377,59	59.175,32	58.308,04	63.711,87	69.315,85	667.140,00
1.7.2.3.50.0.1.01.00.00	Incentivo Estadual-PSF	15.168,47	21.329,92	16.603,00	18.178,64	15.521,22	15.497,70	22.576,32	21.988,40	20.859,58	20.553,86	22.458,74	24.434,16	235.170,00
1.7.2.3.50.0.1.02.00.00	SAMU-Serv.de Atend.Móvel de Urgência-Est.	12.188,57	17.139,58	13.341,28	14.607,38	12.472,02	12.453,12	18.141,12	17.668,69	16.761,64	16.515,98	18.046,63	19.633,98	188.970,00
1.7.2.3.50.0.1.99.00.00	Outras TRANSFs do Fun Estadual de Saúde	15.673,50	22.040,10	17.155,80	18.783,90	16.038,00	16.013,70	23.328,00	22.720,50	21.554,10	21.238,20	23.206,50	25.247,70	243.000,00
1.7.2.4.00.0.0.00.00.00	Transferências de Convênios dos Estados e DF e	23.865,00	33.559,00	26.122,00	28.601,00	24.420,00	24.383,00	35.520,00	34.595,00	32.819,00	32.338,00	35.335,00	38.443,00	370.000,00
1.7.2.4.01.0.0.00.00.00	Outras TRANSFs de Conv.dos Est.	6.450,00	9.070,00	7.060,00	7.730,00	6.600,00	6.590,00	9.600,00	9.350,00	8.870,00	8.740,00	9.550,00	10.390,00	100.000,00
1.7.2.4.01.0.1.00.00.00	Outras TRANSFs de Conv.dos Est.-Princ	6.450,00	9.070,00	7.060,00	7.730,00	6.600,00	6.590,00	9.600,00	9.350,00	8.870,00	8.740,00	9.550,00	10.390,00	100.000,00
1.7.2.4.50.0.0.00.00.00	TRANSFs de Conv.dos Est.pl/ o Sist.Único de	3.225,00	4.535,00	3.530,00	3.865,00	3.300,00	3.295,00	4.800,00	4.675,00	4.435,00	4.370,00	4.775,00	5.195,00	50.000,00
1.7.2.4.50.0.1.00.00.00	TRANSFs de Conv.dos Est.pl/ o Sist.Único de	3.225,00	4.535,00	3.530,00	3.865,00	3.300,00	3.295,00	4.800,00	4.675,00	4.435,00	4.370,00	4.775,00	5.195,00	50.000,00
1.7.2.4.51.0.0.00.00.00	TRANSFs de Conv.dos Est.Dest.Prog.de Educ	14.190,00	19.954,00	15.532,00	17.006,00	14.520,00	14.498,00	21.120,00	20.570,00	19.514,00	19.228,00	21.010,00	22.858,00	220.000,00
1.7.2.4.51.0.1.00.00.00	TRANSFs de Conv.dos Est.Dest.Prog.de	14.190,00	19.954,00	15.532,00	17.006,00	14.520,00	14.498,00	21.120,00	20.570,00	19.514,00	19.228,00	21.010,00	22.858,00	220.000,00
1.7.2.9.00.0.0.00.00.00	TRANSFs de Conv.dos Est	10.505,76	14.773,22	11.499,33	12.590,62	10.750,08	10.733,79	15.636,48	15.229,28	14.447,46	14.235,71	15.555,04	16.923,23	162.880,00
1.7.2.9.51.0.0.00.00.00	TRANSFs de Conv.dos Est.Dest.-Assist Social	6.450,00	9.070,00	7.060,00	7.730,00	6.600,00	6.590,00	9.600,00	9.350,00	8.870,00	8.740,00	9.550,00	10.390,00	100.000,00
1.7.2.9.51.0.1.34.99.00	Outras TRANSFs do FEAS	6.450,00	9.070,00	7.060,00	7.730,00	6.600,00	6.590,00	9.600,00	9.350,00	8.870,00	8.740,00	9.550,00	10.390,00	100.000,00
1.7.2.9.99.0.0.00.00.00	TRANSFs de Conv.dos Est.Dest.-Outros	4.055,76	5.703,22	4.439,33	4.860,62	4.150,08	4.143,79	6.036,48	5.879,28	5.577,46	5.495,71	6.005,04	6.533,23	62.880,00
1.7.2.9.99.0.1.99.01.00	FCBA-Fun de Cultura do Est.da Bahia	1.100,37	1.547,34	1.204,44	1.318,74	1.125,96	1.124,25	1.637,76	1.595,11	1.513,22	1.491,04	1.629,23	1.772,53	17.060,00
1.7.2.9.99.0.1.99.99.00	Demais/Outras TRANSFs dos Est.	2.955,39	4.155,87	3.234,89	3.541,89	3.024,12	3.019,54	4.398,72	4.284,17	4.064,23	4.004,67	4.375,81	4.760,70	45.820,00
1.7.5.1.00.0.0.00.00.00	Transf.Rec.do FMDE.Básica Valoriz.Profis.da	791.600,76	1.113.150,22	866.465,33	948.693,62	810.010,08	808.782,79	1.178.196,48	1.147.514,28	1.088.604,46	1.072.649,71	1.172.060,04	1.275.152,23	12.272.880,00
1.7.5.1.50.0.0.00.00.00	Transf.Rec.do FMDE.Básica Valoriz.Profis.da	791.600,76	1.113.150,22	866.465,33	948.693,62	810.010,08	808.782,79	1.178.196,48	1.147.514,28	1.088.604,46	1.072.649,71	1.172.060,04	1.275.152,23	12.272.880,00
1.7.5.1.50.0.1.00.00.00	Transf.Rec.do FMDE.Básica Valoriz.Profis.da	791.600,76	1.113.150,22	866.465,33	948.693,62	810.010,08	808.782,79	1.178.196,48	1.147.514,28	1.088.604,46	1.072.649,71	1.172.060,04	1.275.152,23	12.272.880,00
1.9.0.0.00.0.0.00.00.00	Outras Receitas Correntes	10.654,17	14.981,92	11.661,78	12.768,49	10.901,95	10.885,43	15.857,38	15.444,42	14.651,55	14.436,82	15.774,79	17.162,31	165.181,00
1.9.1.0.00.0.0.00.00.00	Multas Administrativas, Contratuais e Judiciais	1.225,50	1.723,30	1.341,40	1.468,70	1.254,00	1.252,10	1.824,00	1.776,50	1.685,30	1.660,60	1.814,50	1.974,10	19.000,00
1.9.1.1.00.0.0.00.00.00	Multas Administrativas, Contratuais e Judiciais	1.225,50	1.723,30	1.341,40	1.468,70	1.254,00	1.252,10	1.824,00	1.776,50	1.685,30	1.660,60	1.814,50	1.974,10	19.000,00
1.9.1.1.07.0.0.00.00.00	Mult Aplicadas pelos Tribunais de Contas	1.225,50	1.723,30	1.341,40	1.468,70	1.254,00	1.252,10	1.824,00	1.776,50	1.685,30	1.660,60	1.814,50	1.974,10	19.000,00
1.9.1.1.07.0.1.00.00.00	Mult Aplicadas pelos Tribunais de	838,50	1.179,10	917,80	1.004,90	858,00	856,70	1.248,00	1.215,50	1.153,10	1.136,20	1.241,50	1.350,70	13.000,00
1.9.1.1.07.0.3.00.00.00	Mult Aplic.Trib.de Contas-Div Ativa	171,57	241,26	187,80	205,62	175,56	175,29	255,36	248,71	235,94	232,48	254,03	276,37	2.660,00





PREFEITURA MUNICIPAL DE IGAPORÃ  
Praça Bernardo de Brito, 430  
Centro  
IGAPORÃ - BA  
CNPJ: 13.811.484/0001-09

Orçamento 2023

Programação Financeira - ANEXO I - Receita - Mensal

Valores expressos em R\$ (1,00)

Código	Descrição	Janeiro	Fevereiro	Março	Abril	Maior	Junho	Julho	Agosto	Setembro	Outubro	Novembro	Dezembro	TOTAL
1.9.1.1.07.0.5.00.00.00	Mult Aplic.Trib de Contas-Juros	78,69	110,65	86,13	94,31	80,52	80,40	117,12	114,07	108,21	106,63	116,51	126,76	1.220,00
1.9.1.1.07.0.6.00.00.00	Mult Aplic.Trib de Contas-Mult	29,02	40,81	31,77	34,78	29,70	29,66	43,20	42,08	39,91	39,33	42,98	46,76	450,00
1.9.1.1.07.0.7.00.00.00	Mult Aplic.Trib de Contas-Div Ativa-Juros	78,69	110,65	86,13	94,31	80,52	80,40	117,12	114,07	108,21	106,63	116,51	126,76	1.220,00
1.9.1.1.07.0.8.00.00.00	Mult Aplic.Trib de Contas-Div Ativa-Mult	29,02	40,81	31,77	34,78	29,70	29,66	43,20	42,08	39,91	39,33	42,98	46,76	450,00
1.9.2.0.00.0.0.00.00.00	Indenizações, Restituições e Ressarcimentos	4.325,43	6.082,43	4.734,51	5.183,82	4.426,03	4.419,32	6.437,86	6.270,20	5.948,31	5.861,13	6.404,33	6.967,64	67.061,00
1.9.2.1.00.0.0.00.00.00	Indenizações	398,61	560,53	436,31	477,71	407,88	407,26	593,28	577,83	548,17	540,13	590,19	642,10	6.180,00
1.9.2.1.99.0.0.00.00.00	Indenizações Outras	398,61	560,53	436,31	477,71	407,88	407,26	593,28	577,83	548,17	540,13	590,19	642,10	6.180,00
1.9.2.1.99.0.1.01.00.00	Outras Indenizações-PM	91,59	128,79	100,25	109,77	93,72	93,58	136,32	132,77	125,95	124,11	135,61	147,54	1.420,00
1.9.2.1.99.0.1.02.00.00	Outras Indenizações-FMS	91,59	128,79	100,25	109,77	93,72	93,58	136,32	132,77	125,95	124,11	135,61	147,54	1.420,00
1.9.2.1.99.0.1.03.00.00	Outras Indenizações-FMAS	45,80	64,40	50,13	54,88	46,86	46,79	68,16	66,39	62,98	62,05	67,81	73,77	710,00
1.9.2.1.99.0.1.04.00.00	Outras Indenizações-FNS	91,59	128,79	100,25	109,77	93,72	93,58	136,32	132,77	125,95	124,11	135,61	147,54	1.420,00
1.9.2.1.99.0.1.06.00.00	Outras Indenizações-FEAS	45,80	64,40	50,13	54,88	46,86	46,79	68,16	66,39	62,98	62,05	67,81	73,77	710,00
1.9.2.1.99.0.1.50.00.00	Outras Indenizações - SAAE	32,25	45,35	35,30	38,65	33,00	32,95	48,00	46,75	44,35	43,70	47,75	51,95	500,00
1.9.2.2.00.0.0.00.00.00	Restituições	3.926,82	5.521,91	4.298,20	4.706,10	4.018,15	4.012,06	5.844,58	5.692,37	5.400,14	5.321,00	5.814,14	6.325,54	60.881,00
1.9.2.2.99.0.0.00.00.00	Outras Restituições	3.926,82	5.521,91	4.298,20	4.706,10	4.018,15	4.012,06	5.844,58	5.692,37	5.400,14	5.321,00	5.814,14	6.325,54	60.881,00
1.9.2.2.99.0.1.01.00.00	Outras Restituições-PM	1.103,60	1.551,88	1.207,97	1.322,60	1.129,26	1.127,55	1.642,56	1.599,79	1.517,66	1.495,41	1.634,01	1.777,73	17.110,00
1.9.2.2.99.0.1.02.00.00	Outras Restituições-FMS	91,59	128,79	100,25	109,77	93,72	93,58	136,32	132,77	125,95	124,11	135,61	147,54	1.420,00
1.9.2.2.99.0.1.03.00.00	Outras Restituições-FMAS	45,80	64,40	50,13	54,88	46,86	46,79	68,16	66,39	62,98	62,05	67,81	73,77	710,00
1.9.2.2.99.0.1.04.00.00	Outras Restituições-FNS	91,59	128,79	100,25	109,77	93,72	93,58	136,32	132,77	125,95	124,11	135,61	147,54	1.420,00
1.9.2.2.99.0.1.06.00.00	Outras Restituições-FEAS	45,80	64,40	50,13	54,88	46,86	46,79	68,16	66,39	62,98	62,05	67,81	73,77	710,00
1.9.2.2.99.0.1.50.00.00	Outras Restituições - SAAE	32,25	45,35	35,30	38,65	33,00	32,95	48,00	46,75	44,35	43,70	47,75	51,95	500,00
1.9.2.2.99.0.3.00.00.00	Outras Restituições-Div Ativa	1.759,62	2.474,39	1.926,04	2.108,82	1.800,55	1.797,82	2.618,98	2.550,77	2.419,82	2.384,36	2.605,34	2.834,50	27.281,00
1.9.2.2.99.0.5.00.00.00	Outras Restituições-Juros	183,82	258,50	201,21	220,31	188,10	187,81	273,60	266,48	252,79	249,09	272,18	296,12	2.850,00
1.9.2.2.99.0.6.00.00.00	Outras Restituições-Mult	171,57	241,26	187,80	205,62	175,56	175,29	255,36	248,71	235,94	232,48	254,03	276,37	2.660,00
1.9.2.2.99.0.7.00.00.00	Outras Restituições-Div Ativa-Juros	229,62	322,89	251,34	275,19	234,96	234,60	341,76	332,86	315,77	311,14	339,98	369,88	3.560,00
1.9.2.2.99.0.8.00.00.00	Outras Restituições-Div Ativa-Mult	171,57	241,26	187,80	205,62	175,56	175,29	255,36	248,71	235,94	232,48	254,03	276,37	2.660,00
1.9.9.0.00.0.0.00.00.00	Demais Receitas Correntes	5.103,24	7.176,18	5.585,87	6.115,98	5.221,92	5.214,01	7.595,52	7.397,72	7.017,94	6.915,09	7.555,96	8.220,57	79.120,00
1.9.9.9.00.0.0.00.00.00	Demais Receitas Correntes	5.103,24	7.176,18	5.585,87	6.115,98	5.221,92	5.214,01	7.595,52	7.397,72	7.017,94	6.915,09	7.555,96	8.220,57	79.120,00
1.9.9.9.99.1.1.01.00.00	Outras Rec.-PM	4.855,56	6.827,90	5.314,77	5.819,14	4.968,48	4.960,95	7.226,88	7.038,68	6.677,34	6.579,47	7.189,24	7.821,59	75.280,00
1.9.9.9.99.1.1.02.00.00	Outras Rec.-FMS	45,80	64,40	50,13	54,88	46,86	46,79	68,16	66,39	62,98	62,05	67,81	73,77	710,00
1.9.9.9.99.1.1.03.00.00	Outras Rec.-FMAS	45,80	64,40	50,13	54,88	46,86	46,79	68,16	66,39	62,98	62,05	67,81	73,77	710,00
1.9.9.9.99.1.1.04.00.00	Outs. Rec. FNS	45,80	64,40	50,13	54,88	46,86	46,79	68,16	66,39	62,98	62,05	67,81	73,77	710,00
1.9.9.9.99.1.1.06.00.00	Outras Rec.-FEAS	45,80	64,40	50,13	54,88	46,86	46,79	68,16	66,39	62,98	62,05	67,81	73,77	710,00
1.9.9.9.99.1.1.50.00.00	Outras Receitas - SAAE	64,50	90,70	70,60	77,30	66,00	65,90	96,00	93,50	88,70	87,40	95,50	103,90	1.000,00
2.0.0.0.00.0.0.00.00.00	Receitas de Capital	490.797,27	690.159,88	537.213,76	588.195,80	502.211,16	501.450,23	730.488,96	711.465,81	674.941,36	665.049,32	726.684,33	790.602,11	7.609.260,00







PREFEITURA MUNICIPAL DE IGAPORÃ  
Praça Bernardo de Brito, 430  
Centro  
IGAPORÃ - BA  
CNPJ: 13.811.484/0001-09

**Orçamento 2023**  
**Programação Financeira - ANEXO I - Receita - Mensal**

Valores expressos em R\$ (1,00)

Código	Descrição	Janeiro	Fevereiro	Março	Abril	Mai	Junho	Julho	Agosto	Setembro	Outubro	Novembro	Dezembro	TOTAL
2.4.2.0.00.0.0.00.00.00	Transferências dos Estados e do Distrito Federal e	48.375,00	68.025,00	52.950,00	57.975,00	49.500,00	49.425,00	72.000,00	70.125,00	66.525,00	65.550,00	71.625,00	77.925,00	750.000,00
2.4.2.2.00.0.0.00.00.00	Transferências de Convênios dos Estados e DF e	48.375,00	68.025,00	52.950,00	57.975,00	49.500,00	49.425,00	72.000,00	70.125,00	66.525,00	65.550,00	71.625,00	77.925,00	750.000,00
2.4.2.2.01.0.1.00.00.00	Outras TRANSFs de Conv.dos Est.-Princ	16.125,00	22.675,00	17.650,00	19.325,00	16.500,00	16.475,00	24.000,00	23.375,00	22.175,00	21.850,00	23.875,00	25.975,00	250.000,00
2.4.2.2.50.0.1.00.00.00	TRANSFs de Conv.dos Est.p/ o Sist.Único de	3.225,00	4.535,00	3.530,00	3.865,00	3.300,00	3.295,00	4.800,00	4.675,00	4.435,00	4.370,00	4.775,00	5.195,00	50.000,00
2.4.2.2.51.0.1.00.00.00	TRANSFs de Conv.dos Est.Dest.Prog.de	29.025,00	40.815,00	31.770,00	34.785,00	29.700,00	29.655,00	43.200,00	42.075,00	39.915,00	39.330,00	42.975,00	46.755,00	450.000,00
7.0.0.0.00.0.0.00.00.00	Receitas Intra-Orçamentária	1.612,50	2.267,50	1.765,00	1.932,50	1.650,00	1.647,50	2.400,00	2.337,50	2.217,50	2.185,00	2.387,50	2.597,50	25.000,00
7.6.0.0.00.0.0.00.00.00	Receitas de Serviços - Intra-Orçamentária	1.580,25	2.222,15	1.729,70	1.893,85	1.617,00	1.614,55	2.352,00	2.290,75	2.173,15	2.141,30	2.339,75	2.545,55	24.500,00
7.6.9.9.50.1.1.00.00.00	Serv. Saneamento Básico -Abastecimento	1.290,00	1.814,00	1.412,00	1.546,00	1.320,00	1.318,00	1.920,00	1.870,00	1.774,00	1.748,00	1.910,00	2.078,00	20.000,00
7.6.9.9.50.1.3.00.00.00	Serv. Saneamento Básico -Abastecimento	129,00	181,40	141,20	154,60	132,00	131,80	192,00	187,00	177,40	174,80	191,00	207,80	2.000,00
7.6.9.9.50.1.5.00.00.00	Serv. Saneamento Básico -Abastecimento	64,50	90,70	70,60	77,30	66,00	65,90	96,00	93,50	88,70	87,40	95,50	103,90	1.000,00
7.6.9.9.50.1.6.00.00.00	Serv. Saneamento Básico -Abastecimento	32,25	45,35	35,30	38,65	33,00	32,95	48,00	46,75	44,35	43,70	47,75	51,95	500,00
7.6.9.9.50.1.7.00.00.00	Serv. Saneamento Básico -Abastecimento	32,25	45,35	35,30	38,65	33,00	32,95	48,00	46,75	44,35	43,70	47,75	51,95	500,00
7.6.9.9.50.1.8.00.00.00	Serv. Saneamento Básico -Abastecimento	32,25	45,35	35,30	38,65	33,00	32,95	48,00	46,75	44,35	43,70	47,75	51,95	500,00
7.7.0.0.00.0.0.00.00.00	Transf.Rec.Correntes_Intra	32,25	45,35	35,30	38,65	33,00	32,95	48,00	46,75	44,35	43,70	47,75	51,95	500,00
7.7.3.9.00.0.0.00.00.00	Outras Transferências dos Municípios	32,25	45,35	35,30	38,65	33,00	32,95	48,00	46,75	44,35	43,70	47,75	51,95	500,00
7.7.3.9.99.0.0.00.00.00	Outras Transferências dos Municípios	32,25	45,35	35,30	38,65	33,00	32,95	48,00	46,75	44,35	43,70	47,75	51,95	500,00
7.7.3.9.99.0.1.00.00.00	Outras Transferências dos Municípios- SAAE	32,25	45,35	35,30	38,65	33,00	32,95	48,00	46,75	44,35	43,70	47,75	51,95	500,00
9.0.0.0.00.0.0.00.00.00	Deduções	-577.559,44	-812.164,99	-632.181,35	-692.175,89	-590.991,06	-590.095,62	-859.623,36	-837.237,33	-794.256,17	-782.615,43	-855.146,16	-930.363,20	-8.954.410,00
9.7.0.0.00.0.0.00.00.00	Deduções	-577.559,44	-812.164,99	-632.181,35	-692.175,89	-590.991,06	-590.095,62	-859.623,36	-837.237,33	-794.256,17	-782.615,43	-855.146,16	-930.363,20	-8.954.410,00
9.7.1.0.00.0.0.00.00.00	Dedução do FUNDEB-União	-431.341,82	-606.553,53	-472.135,38	-516.941,43	-441.373,02	-440.704,27	-641.997,12	-625.278,44	-593.178,59	-584.484,88	-638.653,39	-694.828,13	-6.687.470,00
9.7.1.1.51.0.1.00.00.00	Dedução da Rec.p/ Formação FUNDEB-FPM	-431.227,01	-606.392,08	-472.009,71	-516.803,84	-441.255,54	-440.586,97	-641.826,24	-625.112,02	-593.020,70	-584.329,31	-638.483,40	-694.643,19	-6.685.690,00
9.7.1.1.52.0.1.00.00.00	Dedução da Rec p/Formação FUNDEB- ITR	-114,81	-161,45	-125,67	-137,59	-117,48	-117,30	-170,88	-166,43	-157,89	-155,57	-169,99	-184,94	-1.780,00
9.7.2.0.00.0.0.00.00.00	Dedução do FUNDEB-Estado	-146.217,63	-205.611,46	-160.045,96	-175.234,46	-149.618,04	-149.391,35	-217.626,24	-211.958,89	-201.077,58	-198.130,56	-216.492,77	-235.535,07	-2.266.940,00
9.7.2.1.50.0.1.00.00.00	Dedução da Rec p/Formação FUNDEB- ICMS	-136.236,26	-191.575,63	-149.120,61	-163.272,29	-139.404,54	-139.193,32	-202.770,24	-197.489,77	-187.351,25	-184.605,41	-201.714,14	-219.456,54	-2.112.190,00
9.7.2.1.51.0.1.00.00.00	Dedução da Rec p/Formação FUNDEB- IPVA	-8.800,38	-12.375,11	-9.632,66	-10.546,81	-9.005,04	-8.991,40	-13.098,24	-12.757,14	-12.102,23	-11.924,86	-13.030,02	-14.176,12	-136.440,00
9.7.2.1.52.0.1.00.00.00	Dedução da Rec p/Formação FUNDEB- IPI	-1.180,99	-1.660,72	-1.292,69	-1.415,36	-1.208,46	-1.206,63	-1.757,76	-1.711,98	-1.624,10	-1.600,29	-1.748,61	-1.902,41	-18.310,00
		5.668.905,00	7.971.623,00	6.205.034,00	6.793.897,00	5.800.740,00	5.791.951,00	8.437.440,00	8.217.715,00	7.795.843,00	7.681.586,00	8.393.495,00	9.131.771,00	87.890.000,00

IGAPORÃ,BA - 02 DE JANEIRO DE 2023







PREFEITURA MUNICIPAL DE IGAPORÃ  
Praça Bernardo de Brito, 430  
Centro  
IGAPORÃ - BA  
CNPJ: 13.811.484/0001-09

**Orçamento 2023**  
**Programação Financeira - ANEXO I - Receita - Mensal**

Valores expressos em R\$ (1,00)

Código	Descrição	Janeiro	Fevereiro	Março	Abril	Maior	Junho	Julho	Agosto	Setembro	Outubro	Novembro	Dezembro	TOTAL
<b>TOTAL GERAL DA RECEITA:</b>														
	 Newton Francisco Neves Cotrim Prefeito (a) 744.042.615-00				 Luís Antônio Lopes dos Santos Secretário Municipal de Planej. Adm. e Finanças 642.103.595-72									 Ricardo Neves de Oliveira CPF: 886.065.565-66 BA-10993110-0 Rua Barão de Coelhos - Bahia Contador





PREFEITURA MUNICIPAL DE IGAPORÃ  
Praça Bernardo de Brito, 430  
Centro  
IGAPORÃ - BA  
CNPJ: 13.811.484/0001-09

**Orçamento 2023**  
**Programação Financeira - ANEXO I - Despesa - Mensal**

Código	Descrição	Janeiro	Fevereiro	Março	Abril	Mai	Junho	Julho	Agosto	Setembro	Outubro	Novembro	Dezembro	TOTAL
<b>1 - CÂMARA MUNICIPAL</b>														
01.01.00	CÂMARA MUNICIPAL	235.941,00	331.780,60	258.254,80	282.763,40	241.428,00	241.062,20	351.168,00	342.023,00	324.464,60	319.709,20	349.339,00	380.066,20	3.658.000,00
<b>TOTAL DA DESPESA POR ÓRGÃO:</b>		<b>235.941,00</b>	<b>331.780,60</b>	<b>258.254,80</b>	<b>282.763,40</b>	<b>241.428,00</b>	<b>241.062,20</b>	<b>351.168,00</b>	<b>342.023,00</b>	<b>324.464,60</b>	<b>319.709,20</b>	<b>349.339,00</b>	<b>380.066,20</b>	<b>3.658.000,00</b>
<b>2 - PREFEITURA MUNICIPAL DE IGAPORÃ</b>														
02.01.00	SECRETARIA DE GOVERNO	95.769,60	134.671,36	104.826,88	114.775,04	97.996,80	97.848,32	142.540,80	138.828,80	131.701,76	129.771,52	141.798,40	154.270,72	1.484.800,00
02.02.00	SECRET. MUNIC. PLANEJAMENTO, ADMINISTR. E FINANÇAS	472.896,59	664.987,91	517.620,14	566.742,73	483.894,18	483.161,01	703.846,08	685.516,76	650.324,45	640.793,20	700.180,21	761.766,75	7.331.730,00
02.03.00	SECRETARIA MUNICIPAL DE EDUCAÇÃO	1.875.287,83	2.637.032,66	2.052.640,64	2.247.437,98	1.918.899,18	1.915.991,76	2.791.126,08	2.718.440,50	2.578.884,20	2.541.087,70	2.776.588,96	3.020.812,50	29.074.230,00
02.04.00	SECRETARIA MUNICIPAL DE INFRA ESTRUTURA	1.231.944,78	1.732.362,65	1.348.454,28	1.476.423,74	1.260.594,65	1.258.684,66	1.833.592,22	1.785.842,43	1.694.162,82	1.669.332,92	1.824.042,26	1.984.481,58	19.099.919,00
02.06.00	SECRET.MUN.AGRIC,INDUS.,ABASTEC. E MEIO AMBIENTE	132.044,40	185.681,04	144.532,32	158.248,56	135.115,20	134.910,48	196.531,20	191.413,20	181.586,64	178.925,28	195.507,60	212.704,08	2.047.200,00
02.08.00	SAAE - SERVIÇO AUTÔNOMO DE ÁGUA E ESGOTO	141.061,50	198.360,90	154.402,20	169.055,10	144.342,00	144.123,30	209.952,00	204.484,50	193.986,90	191.143,80	208.858,50	227.229,30	2.187.000,00
02.09.00	SECRETARIA MUNICIPAL DE ESPORTE E LAZER	60.726,75	85.394,05	66.469,90	72.777,95	62.139,00	62.044,85	90.384,00	88.030,25	83.511,05	82.287,10	89.913,25	97.821,85	941.500,00
02.10.00	SECRETARIA MUNICIPAL DE CULTURA E TURISMO	124.078,01	174.478,68	135.812,51	148.701,24	126.963,54	126.771,17	184.674,24	179.865,02	170.631,30	168.130,51	183.712,39	199.871,39	1.923.690,00
02.11.00	PROCURADORIA JURÍDICA MUNICIPAL	24.742,20	34.792,52	27.082,16	29.652,28	25.317,60	25.279,24	36.825,60	35.866,60	34.025,32	33.526,64	36.633,80	39.856,04	383.600,00
02.12.00	CONTROLADORIA GERAL DO MUNICÍPIO	4.934,25	6.938,55	5.400,90	5.913,45	5.049,00	5.041,35	7.344,00	7.152,75	6.785,55	6.686,10	7.305,75	7.948,35	76.500,00
02.02.	PREFEITURA MUNICIPAL DE IGAPORÃ	645,00	907,00	706,00	773,00	660,00	659,00	960,00	935,00	887,00	874,00	955,00	1.039,00	10.000,00
<b>TOTAL DA DESPESA POR ÓRGÃO:</b>		<b>4.164.130,90</b>	<b>5.855.607,33</b>	<b>4.557.947,93</b>	<b>4.990.501,06</b>	<b>4.260.971,15</b>	<b>4.254.515,14</b>	<b>6.197.776,22</b>	<b>6.036.375,80</b>	<b>5.726.486,99</b>	<b>5.642.558,77</b>	<b>6.165.496,14</b>	<b>6.707.801,56</b>	<b>64.560.169,00</b>
<b>3 - FUNDO MUNICIPAL DE SAÚDE DE IGAPORÃ</b>														
02.05.00	FUNDO MUNICIPAL DE SAÚDE	1.089.744,92	1.532.400,99	1.192.806,06	1.306.004,37	1.115.087,82	1.113.398,29	1.621.945,92	1.579.707,75	1.498.610,45	1.476.646,60	1.613.498,28	1.755.418,55	16.895.270,00
<b>TOTAL DA DESPESA POR ÓRGÃO:</b>		<b>1.089.744,92</b>	<b>1.532.400,99</b>	<b>1.192.806,06</b>	<b>1.306.004,37</b>	<b>1.115.087,82</b>	<b>1.113.398,29</b>	<b>1.621.945,92</b>	<b>1.579.707,75</b>	<b>1.498.610,45</b>	<b>1.476.646,60</b>	<b>1.613.498,28</b>	<b>1.755.418,55</b>	<b>16.895.270,00</b>
<b>6 - FUNDO MUNICIPAL DE ASSISTÊNCIA SOCIAL DE IGAPORÃ</b>														
02.07.00	FUNDO MUNIC. DE DESENVOLVIMENTO SOCIAL	179.088,18	251.834,08	196.025,21	214.628,17	183.253,03	182.975,37	266.549,86	259.608,45	246.280,96	242.671,43	265.161,58	288.484,69	2.776.561,00
<b>TOTAL DA DESPESA POR ÓRGÃO:</b>		<b>179.088,18</b>	<b>251.834,08</b>	<b>196.025,21</b>	<b>214.628,17</b>	<b>183.253,03</b>	<b>182.975,37</b>	<b>266.549,86</b>	<b>259.608,45</b>	<b>246.280,96</b>	<b>242.671,43</b>	<b>265.161,58</b>	<b>288.484,69</b>	<b>2.776.561,00</b>
<b>TOTAL GERAL DA DESPESA:</b>		<b>5.668.905,00</b>	<b>7.971.623,00</b>	<b>6.205.034,00</b>	<b>6.793.897,00</b>	<b>5.800.740,00</b>	<b>5.791.951,00</b>	<b>8.437.440,00</b>	<b>8.217.715,00</b>	<b>7.795.843,00</b>	<b>7.681.586,00</b>	<b>8.393.495,00</b>	<b>9.131.771,00</b>	<b>87.890.000,00</b>




IGAPORÃ, BA - 02 DE JANEIRO DE 2023





PREFEITURA MUNICIPAL DE IGAPORÃ  
Praça Bernardo de Brito, 430  
Centro  
IGAPORÃ - BA  
CNPJ: 13.811.484/0001-09

**Orçamento 2023**  
**Programação Financeira - ANEXO I - Despesa - Mensal**

Código	Descrição	Janeiro	Fevereiro	Março	Abril	Maió	Junho	Julho	Agosto	Setembro	Outubro	Novembro	Dezembro	TOTAL	
	 Newton Francisco Neves Cotrim Prefeito (a) 744.042.615-00														
					 Luís Antônio Lopes dos Santos Secretário Municipal de Planej. Adm. e Finanças 642.103.595-72										
												 Ricardo Neves de Oliveira CPF: 886.588.565-68 BA: 0293310-0 Rua Barão de Coelhos - Bahia Contador			







PREFEITURA MUNICIPAL DE IGAPORÃ  
Praça Bernardo de Brito, 430  
Centro  
IGAPORÃ - BA  
CNPJ: 13.811.484/0001-09

Orçamento 2023

Programação Financeira - ANEXO I - Receita - Bimestral

Valores expressos em R\$ (1,00)

Código	Descrição	1º Bimestre	2º Bimestre	3º Bimestre	4º Bimestre	5º Bimestre	6º Bimestre	TOTAL
1.0.0.0.00.0.0.00.00.00	Receitas Correntes	13.845.415,28	13.194.181,19	11.766.818,79	16.905.323,43	15.709.907,41	17.788.503,91	89.210.150,00
1.1.0.0.00.0.0.00.00.00	Impostos, Taxas e Contribuições de Melhoria	807.216,62	769.248,31	686.030,10	985.615,65	915.920,40	1.037.106,92	5.201.138,00
1.1.1.0.00.0.0.00.00.00	Impostos	675.475,10	643.703,40	574.066,79	824.758,58	766.437,92	867.846,23	4.352.288,00
1.1.1.2.50.0.0.00.00.00	Imp.S/a Prop.Pred Territ.Urb-IPTU	63.107,42	60.139,10	53.633,18	77.054,49	71.605,78	81.080,03	406.620,00
1.1.1.2.50.0.1.00.00.00	Imp.S/a Prop.Pred Territ.Urb-IPTU-Princ	19.820,59	18.888,31	16.844,95	24.201,05	22.489,73	25.465,37	127.710,00
1.1.1.2.50.0.3.00.00.00	Imp.S/a Prop.Pred Territ.Urb-IPTU-Dív Ativa	25.671,63	24.464,13	21.817,58	31.345,20	29.128,69	32.982,75	165.410,00
1.1.1.2.50.0.5.00.00.00	Imp.S/a Prop.Pred Territ.Urb-IPTU-Mult	4.941,56	4.709,13	4.199,69	6.033,68	5.607,02	6.348,89	31.840,00
1.1.1.2.50.0.6.00.00.00	Imp.S/a Prop.Pred Territ.Urb-IPTU-Juros	1.235,39	1.177,28	1.049,92	1.508,41	1.401,75	1.587,22	7.960,00
1.1.1.2.50.0.7.00.00.00	Imp.S/a Prop.Pred Territ.Urb-IPTU-Dív Ativa-Mult	8.006,76	7.630,16	6.804,72	9.776,30	9.085,00	10.287,05	51.590,00
1.1.1.2.50.0.8.00.00.00	Imp.S/a Prop.Pred Territ.Urb-IPTU-Dív Ativa-Juros	3.431,47	3.270,07	2.916,31	4.189,85	3.893,56	4.408,73	22.110,00
1.1.1.2.53.0.0.00.00.00	ITBI	15.433,09	14.707,18	13.116,14	18.843,88	17.511,38	19.828,34	99.440,00
1.1.1.2.53.0.1.00.00.00	ITBI-Princ	13.210,62	12.589,25	11.227,33	16.130,24	14.989,63	16.972,93	85.120,00
1.1.1.2.53.0.3.00.00.00	ITBI-Dív Ativa	1.881,02	1.792,55	1.598,63	2.296,73	2.134,33	2.416,73	12.120,00
1.1.1.2.53.0.5.00.00.00	ITBI-Mult	111,75	106,48	94,96	136,44	126,79	143,56	720,00
1.1.1.2.53.0.6.00.00.00	ITBI-Juros	58,97	56,20	50,12	72,01	66,92	75,76	380,00
1.1.1.2.53.0.7.00.00.00	ITBI-Dív Ativa-Mult	111,75	106,48	94,96	136,44	126,79	143,56	720,00
1.1.1.2.53.0.8.00.00.00	ITBI-Dív Ativa-Juros	58,97	56,20	50,12	72,01	66,92	75,76	380,00
1.1.1.3.00.0.0.00.00.00	Impostos sobre a Renda e Proventos de Qualquer Natureza	155.201,55	147.901,48	131.901,32	189.501,89	176.101,76	199.401,99	1.000.010,00
1.1.1.3.03.0.0.00.00.00	Impostos sobre a Renda e Proventos de Qualquer Natureza	155.201,55	147.901,48	131.901,32	189.501,89	176.101,76	199.401,99	1.000.010,00
1.1.1.3.03.1.1.00.00.00	Imp. S/ a Renda - Retido na Fonte - Trabalho - Principal	143.732,27	136.971,67	122.153,91	175.497,85	163.087,96	184.666,33	926.110,00
1.1.1.3.03.4.1.00.00.00	Imp. S/ a Renda - Retido na Fonte - Outros Rendimentos - Principal	11.469,28	10.929,81	9.747,41	14.004,05	13.013,79	14.735,66	73.900,00
1.1.1.4.00.0.0.00.00.00	Impostos sobre a Produção e Circulação de Mercadorias e Serviços	441.733,03	420.955,64	375.416,15	539.358,31	501.218,99	567.535,87	2.846.218,00
1.1.1.4.51.0.0.00.00.00	Imp S/ Serv Qualquer Nat	441.733,03	420.955,64	375.416,15	539.358,31	501.218,99	567.535,87	2.846.218,00
1.1.1.4.51.1.1.01.00.00	Imp S/ Serv Qualquer Nat-Princ-ISS	388.952,93	370.658,10	330.559,87	474.913,53	441.331,25	499.724,32	2.506.140,00
1.1.1.4.51.1.1.02.00.00	Imp S/ Serv Qualquer Nat-Princ-ISS Simples Nac.	23.316,93	22.220,20	19.816,39	28.470,09	26.456,92	29.957,45	150.238,00
1.1.1.4.51.1.3.00.00.00	Imp.S/ Serv.s de Qualq Nat-Dív Ativa	27.146,03	25.869,19	23.070,63	33.145,45	30.801,65	34.877,05	174.910,00
1.1.1.4.51.1.5.00.00.00	Imp.S/ Serv.s de Qualq Nat-Mult	1.668,40	1.589,92	1.417,92	2.037,12	1.893,07	2.143,55	10.750,00
1.1.1.4.51.1.6.00.00.00	Imp.S/ Serv.s de Qualq Nat-Juros	169,16	161,21	143,76	206,55	191,95	217,35	1.090,00
1.1.1.4.51.1.7.00.00.00	Imp.S/ Serv.s de Qualq Nat-Dív Ativa-Mult	310,40	295,80	263,80	379,00	352,20	398,80	2.000,00
1.1.1.4.51.1.8.00.00.00	Imp.S/ Serv.s de Qualq Nat-Dív Ativa-Juros	169,16	161,21	143,76	206,55	191,95	217,35	1.090,00
1.1.2.0.00.0.0.00.00.00	Taxas	131.508,72	125.323,07	111.765,46	160.572,83	149.218,33	168.961,59	847.350,00
1.1.2.1.00.0.0.00.00.00	Taxas pelo Exercício do Poder de Polícia	111.742,45	106.486,52	94.966,68	136.438,11	126.790,24	143.566,01	719.990,00





PREFEITURA MUNICIPAL DE IGAPORÃ  
Praça Bernardo de Brito, 430  
Centro  
IGAPORÃ - BA  
CNPJ: 13.811.484/0001-09

Orçamento 2023

Programação Financeira - ANEXO I - Receita - Bimestral

Valores expressos em R\$ (1,00)

Código	Descrição	1º Bimestre	2º Bimestre	3º Bimestre	4º Bimestre	5º Bimestre	6º Bimestre	TOTAL
1.1.2.1.01.0.0.00.00.00	Taxas pelo Exercício do Poder de Polícia	70.220,24	66.917,35	59.678,15	85.739,27	79.676,45	90.218,53	452.450,00
1.1.2.1.01.1.0.00.00.00	Taxas pelo Exercício do Poder de Polícia	70.220,24	66.917,35	59.678,15	85.739,27	79.676,45	90.218,53	452.450,00
1.1.2.1.01.1.1.00.00.00	Taxas pelo Exercício do Poder de Polícia-Principal	67.636,16	64.454,82	57.482,02	82.584,10	76.744,38	86.898,52	435.800,00
1.1.2.1.01.1.1.25.01.00	Taxa de Fiscaliz. e Funcionamento -TFF	61.567,84	58.671,93	52.324,73	75.174,65	69.858,87	79.101,98	396.700,00
1.1.2.1.01.1.1.25.02.00	Taxa de Licença p/ Localização - TLL	1.272,64	1.212,78	1.081,58	1.553,90	1.444,02	1.635,08	8.200,00
1.1.2.1.01.1.1.31.00.00	Taxa de Utilização de Área de Domínio Público - Preço Público	2.355,94	2.245,12	2.002,24	2.876,61	2.673,20	3.026,89	15.180,00
1.1.2.1.01.1.1.99.00.00	Outras Taxas pelo Exercício do Poder de Polícia	2.439,74	2.324,99	2.073,47	2.978,94	2.768,29	3.134,57	15.720,00
1.1.2.1.01.1.3.00.00.00	Taxas de Insp., Controle e Fiscaliz. - Dívida Ativa	2.242,64	2.137,15	1.905,95	2.738,27	2.544,64	2.881,33	14.450,00
1.1.2.1.01.1.5.00.00.00	Taxas de Insp., Controle e Fiscaliz. - Multas	111,74	106,49	94,97	136,44	126,79	143,57	720,00
1.1.2.1.01.1.6.00.00.00	Taxas de Insp., Controle e Fiscaliz. - Juros	58,98	56,20	50,12	72,01	66,92	75,77	380,00
1.1.2.1.01.1.7.00.00.00	Taxas de Insp., Controle e Fiscaliz. - Dívida Ativa - Multas	111,74	106,49	94,97	136,44	126,79	143,57	720,00
1.1.2.1.01.1.8.00.00.00	Taxas de Insp., Controle e Fiscaliz. - Dívida Ativa - Juros	58,98	56,20	50,12	72,01	66,92	75,77	380,00
1.1.2.1.04.0.0.00.00.00	Taxa de Controle e Fiscaliz.Ambiental	39.105,74	37.266,36	33.234,84	47.748,32	44.371,92	50.242,82	251.970,00
1.1.2.1.04.0.1.00.00.00	Taxa de Controle e Fiscaliz.Ambiental-Princ	39.105,74	37.266,36	33.234,84	47.748,31	44.371,92	50.242,82	251.970,00
1.1.2.1.50.0.0.00.00.00	Taxa de Fiscaliz.de Vigil Sanit	2.416,46	2.302,80	2.053,68	2.950,51	2.741,88	3.104,66	15.570,00
1.1.2.1.50.1.1.00.00.00	Taxa de Fiscaliz.de Vigil Sanit-Principal	2.416,46	2.302,80	2.053,68	2.950,51	2.741,88	3.104,66	15.570,00
1.1.2.2.00.0.0.00.00.00	Taxas pela Prestação de Serviços	19.766,27	18.836,54	16.798,78	24.134,72	22.428,10	25.395,58	127.360,00
1.1.2.2.01.0.0.00.00.00	Taxas pela Prestação de Serviços	19.766,27	18.836,54	16.798,78	24.134,72	22.428,10	25.395,58	127.360,00
1.1.2.2.01.1.1.00.00.00	Taxas pela Prestação de Serviços	18.946,82	18.055,63	16.102,35	23.134,16	21.498,29	24.342,75	122.080,00
1.1.2.2.01.1.1.28.00.00	Taxa de Cemitério	1.042,94	993,89	886,37	1.273,44	1.183,39	1.339,97	6.720,00
1.1.2.2.01.1.1.90.00.00	Taxa de Limpeza Pública	507,50	483,63	431,31	619,66	575,85	652,04	3.270,00
1.1.2.2.01.1.1.99.00.00	Outras Taxas pela Prestação de Serv.s	17.396,37	16.578,11	14.784,67	21.241,05	19.739,05	22.350,75	112.090,00
1.1.2.2.01.1.3.00.00.00	Taxas pela Prestação de Serv.s - Dívida Ativa	310,40	295,80	263,80	379,00	352,20	398,80	2.000,00
1.1.2.2.01.1.5.00.00.00	Taxas pela Prestação de Serv.s - Multas	159,86	152,34	135,86	195,18	181,38	205,38	1.030,00
1.1.2.2.01.1.6.00.00.00	Taxas pela Prestação de Serv.s - Juros	218,83	208,54	185,98	267,19	248,30	281,15	1.410,00
1.1.2.2.01.1.7.00.00.00	Taxas pela Prestação de Serv.s - Dívida Ativa - Multas	71,39	68,03	60,67	87,17	81,01	91,72	460,00
1.1.2.2.01.1.8.00.00.00	Taxas pela Prestação de Serv.s - Dívida Ativa - Juros	58,98	56,20	50,12	72,01	66,92	75,77	380,00
1.1.3.0.00.0.0.00.00.00	Contribuição de Melhoria	232,80	221,85	197,85	284,25	264,15	299,10	1.500,00
1.1.3.1.00.0.0.00.00.00	Contribuição de Melhoria	232,80	221,85	197,85	284,25	264,15	299,10	1.500,00
1.1.3.1.53.0.0.00.00.00	Contrib.Melhoria p/ Paviment e Obras Complementares	232,80	221,85	197,85	284,25	264,15	299,10	1.500,00
1.1.3.1.53.0.1.00.00.00	Contrib.Melhoria p/ Paviment e Obras Complementares-Principal	232,80	221,85	197,85	284,25	264,15	299,10	1.500,00
1.2.0.0.00.0.0.00.00.00	Contribuições	27.172,42	25.894,33	23.093,05	33.177,66	30.831,59	34.910,95	175.080,00





PREFEITURA MUNICIPAL DE IGAPORÃ  
Praça Bernardo de Brito, 430  
Centro  
IGAPORÃ - BA  
CNPJ: 13.811.484/0001-09

**Orçamento 2023**  
**Programação Financeira - ANEXO I - Receita - Bimestral**

Valores expressos em R\$ (1,00)

Código	Descrição	1º Bimestre	2º Bimestre	3º Bimestre	4º Bimestre	5º Bimestre	6º Bimestre	TOTAL
1.2.1.0.00.0.0.00.00.00	Contribuições Sociais	220,38	210,02	187,30	269,09	250,06	283,15	1.420,00
1.2.1.9.00.0.0.00.00.00	Outras Contribuições Sociais	220,38	210,02	187,30	269,09	250,06	283,15	1.420,00
1.2.1.9.99.0.0.00.00.00	Outras Contribuições Sociais	220,38	210,02	187,30	269,09	250,06	283,15	1.420,00
1.2.1.9.99.1.1.00.00.00	Outras Contribuições Sociais - Principal	220,38	210,02	187,30	269,09	250,06	283,15	1.420,00
1.2.4.0.00.0.0.00.00.00	Contribuição para o Custeio do Serviço de Iluminação Pública	26.952,03	25.684,31	22.905,75	32.908,57	30.581,53	34.627,80	173.660,00
1.2.4.1.50.0.0.00.00.00	Contribuição para o Custeio do Serviço de Iluminação Pública	26.952,03	25.684,31	22.905,75	32.908,57	30.581,53	34.627,80	173.660,00
1.2.4.1.50.0.1.00.00.00	Contrib. para o Custeio do Serv. de Ilumin. Pública-Princ-CIP	26.952,03	25.684,31	22.905,75	32.908,57	30.581,53	34.627,80	173.660,00
1.3.0.0.00.0.0.00.00.00	Receita Patrimonial	79.999,55	76.236,68	67.989,31	97.679,86	90.772,68	102.782,92	515.461,00
1.3.1.0.00.0.0.00.00.00	Exploração do Patrimônio Imobiliário do Estado	3.060,54	2.916,59	2.601,07	3.736,94	3.472,69	3.932,17	19.720,00
1.3.1.1.01.0.0.00.00.00	Aluguéis e Arrendamentos	3.060,54	2.916,59	2.601,07	3.736,94	3.472,69	3.932,17	19.720,00
1.3.1.1.01.1.1.00.00.00	Aluguéis e Arrendamentos-Princ	3.060,54	2.916,59	2.601,07	3.736,94	3.472,69	3.932,17	19.720,00
1.3.2.0.00.0.0.00.00.00	Valores Mobiliários	76.243,71	72.657,50	64.797,33	93.093,96	86.511,06	97.957,44	491.261,00
1.3.2.1.00.0.0.00.00.00	Juros e Correções Monetárias	76.243,71	72.657,50	64.797,33	93.093,96	86.511,06	97.957,44	491.261,00
1.3.2.1.01.0.0.00.00.00	Remun.Dep.Banc -Rec Vinc	76.243,71	72.657,50	64.797,33	93.093,96	86.511,06	97.957,44	491.261,00
1.3.2.1.01.0.1.00.00.00	Remuneração de Depósitos Bancários - Principal	76.243,71	72.657,50	64.797,33	93.093,96	86.511,06	97.957,44	491.261,00
1.3.2.1.01.0.1.52.00.00	Remun.Dep.Banc -Rec Vinc à Educ	22.766,29	21.695,45	19.348,41	27.797,76	25.832,11	29.249,99	146.690,00
1.3.2.1.01.0.1.52.01.00	Remun.Dep.Banc -Rec Vinc à Educ -FUNDEB	12.956,10	12.346,69	11.011,01	15.819,46	14.700,83	16.645,91	83.480,00
1.3.2.1.01.0.1.52.02.00	Remun.Dep.Banc-Rec.Vinc.à Educ-25% MDE	1.285,06	1.224,61	1.092,13	1.569,06	1.458,11	1.651,03	8.280,00
1.3.2.1.01.0.1.52.03.00	Remun.Dep.Banc -Rec Vinc à Educ -QSE.	2.602,70	2.480,28	2.211,96	3.177,91	2.953,20	3.343,94	16.770,00
1.3.2.1.01.0.1.52.04.00	Remun.Dep.Banc -Rec Vinc à Educ -CONV	2.514,24	2.395,98	2.136,78	3.069,90	2.852,82	3.230,28	16.200,00
1.3.2.1.01.0.1.52.99.00	Remun.Dep.Banc-Outros Vinc.ao FNDE	3.408,19	3.247,88	2.896,52	4.161,42	3.867,16	4.378,82	21.960,00
1.3.2.1.01.0.1.53.00.00	Remun.Dep.Banc -Rec Vinc à Saúde	12.731,06	12.132,24	10.819,76	15.544,68	14.445,48	16.356,78	82.030,00
1.3.2.1.01.0.1.53.01.00	Remun.Dep.Banc-Saúde-FMS -Aplic 15%	4.333,18	4.129,37	3.682,65	5.290,84	4.916,71	5.567,25	27.920,00
1.3.2.1.01.0.1.53.02.00	Remun.Dep.Banc-Transf SUS	6.884,67	6.560,84	5.851,08	8.406,22	7.811,80	8.845,38	44.360,00
1.3.2.1.01.0.1.53.03.00	Remun.Dep.Banc-Rec Vinc à Saúde -Conv. União	1.084,85	1.033,82	921,98	1.324,60	1.230,94	1.393,81	6.990,00
1.3.2.1.01.0.1.53.05.00	Remun.Dep.Banc-COVID-19	428,35	408,20	364,04	523,02	486,04	550,34	2.760,00
1.3.2.1.01.0.1.54.00.00	Remun.Dep.Banc -Rec Vinc à Assistência Social	4.223,15	4.024,51	3.589,13	5.156,48	4.791,86	5.425,87	27.211,00
1.3.2.1.01.0.1.54.01.00	Remun.Dep.Banc-Transf FNAS-União	1.382,83	1.317,79	1.175,23	1.688,44	1.569,05	1.776,65	8.910,00
1.3.2.1.01.0.1.54.02.00	Remun.Dep.Banc-Transf FNAS-Estado	220,38	210,02	187,30	269,09	250,06	283,15	1.420,00
1.3.2.1.01.0.1.54.03.00	Remun.Dep.Banc-Assist Social-CONV	718,58	684,78	610,70	877,38	815,34	923,22	4.630,00
1.3.2.1.01.0.1.54.99.00	Remun.Dep.Banc-Outros Rec.Vinc.à Assist.Social	1.901,35	1.811,92	1.615,91	2.321,56	2.157,40	2.442,85	12.251,00
1.3.2.1.01.0.1.55.00.00	Remun.Dep.Banc-CONV Diversos	4.345,60	4.141,20	3.693,20	5.306,00	4.930,80	5.583,20	28.000,00





PREFEITURA MUNICIPAL DE IGAPORÃ  
Praça Bernardo de Brito, 430  
Centro  
IGAPORÃ - BA  
CNPJ: 13.811.484/0001-09

Orçamento 2023

Programação Financeira - ANEXO I - Receita - Bimestral

Valores expressos em R\$ (1,00)

Código	Descrição	1º Bimestre	2º Bimestre	3º Bimestre	4º Bimestre	5º Bimestre	6º Bimestre	TOTAL
1.3.2.1.01.0.1.56.00.00	Remun.Dep.Banc -Rec Vinc Demais	2.986,05	2.845,60	2.537,76	3.645,98	3.388,16	3.836,46	19.240,00
1.3.2.1.01.0.1.56.10.00	Remun.Dep.Banc-FCBA	175,38	167,13	149,05	214,13	198,99	225,32	1.130,00
1.3.2.1.01.0.1.56.16.00	Remun.Dep.Banc-CIDE	194,00	184,87	164,87	236,87	220,12	249,25	1.250,00
1.3.2.1.01.0.1.56.42.00	Remun.Dep.Banc-ROYALTIES	488,88	465,88	415,48	596,92	554,71	628,11	3.150,00
1.3.2.1.01.0.1.56.44.00	Remun.Dep.Banc-Rec.Vinc-CESSÃO ONEROSA	1.351,79	1.288,21	1.148,85	1.650,54	1.533,83	1.736,77	8.710,00
1.3.2.1.01.0.1.56.50.00	Remun. Dep. Banc. -SAAE	776,00	739,50	659,50	947,50	880,50	997,00	5.000,00
1.3.2.1.01.0.1.57.00.00	Remun.Dep.Banc-Rec.Não Vinculadas	29.191,57	27.818,51	24.809,07	35.643,05	33.122,65	37.505,15	188.090,00
1.3.9.0.00.0.0.00.00.00	Demais Receitas Patrimoniais	695,30	662,59	590,91	848,96	788,93	893,31	4.480,00
1.3.9.9.99.0.0.00.00.00	Demais Receitas Patrimoniais	695,30	662,59	590,91	848,96	788,93	893,31	4.480,00
1.3.9.9.99.0.1.00.00.00	Demais Receitas Patrimoniais-Princ	695,30	662,59	590,91	848,96	788,93	893,31	4.480,00
1.5.0.0.00.0.0.00.00.00	Receita Industrial	507,50	483,63	431,31	619,66	575,85	652,04	3.270,00
1.5.1.0.00.0.0.00.00.00	Receita Industrial	507,50	483,63	431,31	619,66	575,85	652,04	3.270,00
1.5.1.1.01.0.0.00.00.00	Receita Industrial	507,50	483,63	431,31	619,66	575,85	652,04	3.270,00
1.5.1.1.01.0.1.00.00.00	Receita Industrial-Princ	507,50	483,63	431,31	619,66	575,85	652,04	3.270,00
1.6.0.0.00.0.0.00.00.00	Receita de Serviços	333.680,00	317.985,00	283.585,00	407.425,00	378.615,00	428.710,00	2.150.000,00
1.6.1.0.00.0.0.00.00.00	Serviços Administrativos e Comerciais Gerais	1.552,00	1.479,00	1.319,00	1.895,00	1.761,00	1.994,00	10.000,00
1.6.1.1.02.0.0.00.00.00	Serviços Administrativos e Comerciais Gerais	1.552,00	1.479,00	1.319,00	1.895,00	1.761,00	1.994,00	10.000,00
1.6.1.1.02.1.1.50.00.00	Tarifas de Inscrição em Concursos e Proc.Seletivos -SAAE	1.552,00	1.479,00	1.319,00	1.895,00	1.761,00	1.994,00	10.000,00
1.6.9.0.00.0.0.00.00.00	Outros Serviços	332.128,00	316.506,00	282.266,00	405.530,00	376.854,00	426.716,00	2.140.000,00
1.6.9.9.50.1.0.00.00.00	Serviços de Saneamento Básico Abastecimento	218.676,80	208.391,10	185.847,10	267.005,50	248.124,90	280.954,60	1.409.000,00
1.6.9.9.50.1.1.00.00.00	Serviços de Saneamento Básico Abastec. Água -SAAE-Princ.	214.176,00	204.102,00	182.022,00	261.510,00	243.018,00	275.172,00	1.380.000,00
1.6.9.9.50.1.3.00.00.00	Serviços de Saneamento Básico Abastec. Água -SAAE-Dívida Ativa	3.104,00	2.958,00	2.638,00	3.790,00	3.522,00	3.988,00	20.000,00
1.6.9.9.50.1.5.00.00.00	Serviços de Saneamento Básico Abastec. Água -SAAE-Multas	465,60	443,70	395,70	568,50	528,30	598,20	3.000,00
1.6.9.9.50.1.6.00.00.00	Serviços de Saneamento Básico Abastec. Água -SAAE- Juros	465,60	443,70	395,70	568,50	528,30	598,20	3.000,00
1.6.9.9.50.1.7.00.00.00	Serviços de Saneamento Básico Abastec. Água -SAAE-Multas Div.ª	232,80	221,85	197,85	284,25	264,15	299,10	1.500,00
1.6.9.9.50.1.8.00.00.00	Serviços de Saneamento Básico Abastec. Água -SAAE-Juros Div.ª	232,80	221,85	197,85	284,25	264,15	299,10	1.500,00
1.6.9.9.50.2.0.00.00.00	Serviços de Saneamento Básico-Esgotamento Sanitário	95.370,40	90.884,55	81.052,55	116.447,75	108.213,45	122.531,30	614.500,00
1.6.9.9.50.2.1.00.00.00	Serviços de Saneamento Básico Esgotamento Sanitário -SAAE-Princ	93.120,00	88.740,00	79.140,00	113.700,00	105.660,00	119.640,00	600.000,00
1.6.9.9.50.2.3.00.00.00	Serviços de Saneamento Básico Esgotamento Sanitário -SAAE-Dívi	1.552,00	1.479,00	1.319,00	1.895,00	1.761,00	1.994,00	10.000,00
1.6.9.9.50.2.5.00.00.00	Serviços de Saneamento Básico Esgotamento Sanitário -SAAE-Mul	232,80	221,85	197,85	284,25	264,15	299,10	1.500,00
1.6.9.9.50.2.6.00.00.00	Serviços de Saneamento Básico Esgotamento Sanitário -SAAE-Jur	155,20	147,90	131,90	189,50	176,10	199,40	1.000,00
1.6.9.9.50.2.7.00.00.00	Serviços de Saneamento Básico Esgotamento Sanitário -SAAE-Mul	155,20	147,90	131,90	189,50	176,10	199,40	1.000,00





PREFEITURA MUNICIPAL DE IGAPORÃ  
Praça Bernardo de Brito, 430  
Centro  
IGAPORÃ - BA  
CNPJ: 13.811.484/0001-09

**Orçamento 2023**  
**Programação Financeira - ANEXO I - Receita - Bimestral**

Valores expressos em R\$ (1,00)

Código	Descrição	1º Bimestre	2º Bimestre	3º Bimestre	4º Bimestre	5º Bimestre	6º Bimestre	TOTAL
1.6.9.9.50.2.8.00.00.00	Serviços de Saneamento Básico Esgotamento Sanitário -SAAE-Jur	155,20	147,90	131,90	189,50	176,10	199,40	1.000,00
1.6.9.9.50.9.0.00.00.00	Outros Serviços Sujeitos à Regulação	18.080,80	17.230,35	15.366,35	22.076,75	20.515,65	23.230,10	116.500,00
1.6.9.9.50.9.1.01.00.00	Outs. Serv. Sujeito a Reg. Serv. Ligação de Água - SAAE -Princ.	1.552,00	1.479,00	1.319,00	1.895,00	1.761,00	1.994,00	10.000,00
1.6.9.9.50.9.1.02.00.00	Outs. Serv. Sujeito a Reg. Serv. Religação de Água - SAAE -Princ.	2.328,00	2.218,50	1.978,50	2.842,50	2.641,50	2.991,00	15.000,00
1.6.9.9.50.9.1.03.00.00	Outs. Serv. Sujeito a Reg. Serv. Expedição e Alteração de Cadastr	543,20	517,65	461,65	663,25	616,35	697,90	3.500,00
1.6.9.9.50.9.1.04.00.00	Outs. Serv. Sujeito a Reg. -Multa por Auto de Infração - SAAE -Prir	776,00	739,50	659,50	947,50	880,50	997,00	5.000,00
1.6.9.9.50.9.1.09.00.00	Outs. Serv. Sujeito a Regulação -Demais Receitas - SAAE -Princ.	12.416,00	11.832,00	10.552,00	15.160,00	14.088,00	15.952,00	80.000,00
1.6.9.9.50.9.3.00.00.00	Outs. Serv. Sujeito a Regulação - SAAE - Div. Ativa	155,20	147,90	131,90	189,50	176,10	199,40	1.000,00
1.6.9.9.50.9.5.00.00.00	Outs. Serv. Sujeito a Regulação - SAAE - Multas	77,60	73,95	65,95	94,75	88,05	99,70	500,00
1.6.9.9.50.9.6.00.00.00	Outs. Serv. Sujeito a Regulação - SAAE - Juros	77,60	73,95	65,95	94,75	88,05	99,70	500,00
1.6.9.9.50.9.7.00.00.00	Outs. Serv. Sujeito a Regulação - SAAE - Multas Div. Ativa	77,60	73,95	65,95	94,75	88,05	99,70	500,00
1.6.9.9.50.9.8.00.00.00	Outs. Serv. Sujeito a Regulação - SAAE - Juros Div. Ativa	77,60	73,95	65,95	94,75	88,05	99,70	500,00
1.7.0.0.00.0.0.00.00.00	Transferências Correntes	12.571.203,10	11.979.902,96	10.683.902,64	15.349.503,79	14.264.103,52	16.151.403,99	81.000.020,00
1.7.1.0.00.0.0.00.00.00	Transferências da União e de suas Entidades	8.712.751,07	8.302.937,39	7.404.715,63	10.638.313,97	9.886.053,25	11.194.088,68	56.138.860,00
1.7.1.1.00.0.0.00.00.00	Transferências Decorrentes de Participação na Receita da União	5.492.521,79	5.234.175,08	4.667.935,72	6.706.397,42	6.232.171,96	7.056.758,02	35.389.960,00
1.7.1.1.51.0.0.00.00.00	Cot-Part Fun Part Munic-FPM	5.491.143,62	5.232.861,73	4.666.764,45	6.704.714,66	6.230.608,19	7.054.987,35	35.381.080,00
1.7.1.1.51.1.1.00.00.00	Cot-Part Fun Part Munic-FPM-Cota Mensal-Princ	5.188.096,99	4.944.069,23	4.409.213,87	6.334.693,16	5.886.751,80	6.665.634,92	33.428.460,00
1.7.1.1.51.2.0.00.00.00	Cota-Parte Fundo Part Munic-Cotas Extraordinárias	303.046,62	288.792,50	257.550,58	370.021,49	343.856,38	389.352,43	1.952.620,00
1.7.1.1.51.2.1.00.00.00	Cota-Parte Fundo Part Munic-Cotas Extraordinárias-Princ	303.046,63	288.792,49	257.550,57	370.021,49	343.856,38	389.352,43	1.952.620,00
1.7.1.1.52.0.0.00.00.00	Cot-Part do Imp.S/ a Prop.Territ.Rural	1.378,18	1.313,35	1.171,27	1.682,76	1.563,77	1.770,67	8.880,00
1.7.1.1.52.0.1.00.00.00	Cot-Part do Imp.S/ a Prop.Territ.Rural-Princ	1.378,17	1.313,35	1.171,27	1.682,76	1.563,76	1.770,67	8.880,00
1.7.1.2.00.0.0.00.00.00	Transferências das Compensações Financeiras pela Exploração de Re	219.963,41	209.617,19	186.940,55	268.576,46	249.584,77	282.607,63	1.417.290,00
1.7.1.2.51.0.0.00.00.00	Cota-Parte da Comp.Financ.de Rec.Minerais-CFEM	5.531,33	5.271,16	4.700,92	6.753,78	6.276,20	7.106,62	35.640,00
1.7.1.2.51.0.1.00.00.00	Cota-Parte da Comp.Financ.de Rec.Minerais-CFEM-Princ	5.531,33	5.271,16	4.700,92	6.753,78	6.276,20	7.106,62	35.640,00
1.7.1.2.52.0.0.00.00.00	Cot-Part do Fun Especial do Petróleo-FEP	97.535,44	92.947,76	82.892,55	119.091,27	110.670,04	125.312,93	628.450,00
1.7.1.2.52.4.1.00.00.00	Cot-Part do Fun Especial do Petróleo-FEP-Princ	97.535,44	92.947,75	82.892,55	119.091,27	110.670,04	125.312,93	628.450,00
1.7.1.2.53.0.0.00.00.00	Cota Parte do Bônus de Assinatura de Contrato de Partilha de Produç	116.896,64	111.398,28	99.347,08	142.731,40	132.638,52	150.188,08	753.200,00
1.7.1.2.53.0.1.00.00.00	Cota Parte do Bônus de Assinatura de Contrato de Partilha de Prod	116.896,64	111.398,28	99.347,08	142.731,40	132.638,52	150.188,08	753.200,00
1.7.1.3.00.0.0.00.00.00	Transferências de Recursos do Sistema Único de Saúde - SUS	879.187,82	837.834,27	747.196,35	1.073.492,86	997.583,61	1.129.575,08	5.664.870,00
1.7.1.3.50.0.0.00.00.00	Transferências de Recursos do Sistema Único de Saúde - SUS	879.187,82	837.834,27	747.196,35	1.073.492,86	997.583,61	1.129.575,08	5.664.870,00
1.7.1.3.50.1.1.00.00.00	Transf de Rec do SUS-Atenção Primária-Princ	639.903,57	609.805,01	543.835,57	781.325,56	726.076,14	822.144,14	4.123.090,00
1.7.1.3.50.2.1.00.00.00	Transf de Rec do SUS-Atenção Especializada-Princ	123.677,33	117.860,03	105.109,79	151.010,65	140.332,33	158.899,87	796.890,00





PREFEITURA MUNICIPAL DE IGAPORÃ  
Praça Bernardo de Brito, 430  
Centro  
IGAPORÃ - BA  
CNPJ: 13.811.484/0001-09

Orçamento 2023

Programação Financeira - ANEXO I - Receita - Bimestral

Valores expressos em R\$ (1,00)

Código	Descrição	1º Bimestre	2º Bimestre	3º Bimestre	4º Bimestre	5º Bimestre	6º Bimestre	TOTAL
1.7.1.3.50.3.1.00.00.00	Transf de Rec do SUS-Vigil em Saúde-Princ	33.163,14	31.603,27	28.184,39	40.492,36	37.629,05	42.607,79	213.680,00
1.7.1.3.50.4.1.00.00.00	Transf de Rec do SUS-Assist.Farmacêutica-Princ	24.195,68	23.057,61	20.563,21	29.543,05	27.453,99	31.086,46	155.900,00
1.7.1.3.50.9.0.00.00.00	Transferências de Recursos do Sistema Único de Saúde - SUS-Outrc	58.248,11	55.508,35	49.503,39	71.121,24	66.092,09	74.836,81	375.310,00
1.7.1.3.50.9.1.00.01.00	(COVID-19) Enfrentamento da Emergência de Saúde Pública de Ir	46.887,47	44.682,07	39.848,31	57.249,84	53.201,57	60.240,73	302.110,00
1.7.1.3.50.9.1.00.99.00	Transf de Rec do SUS-Out Prog Financiados por Transf.Fun a Fu	11.360,64	10.826,28	9.655,08	13.871,40	12.890,52	14.596,08	73.200,00
1.7.1.4.00.0.0.00.00.00	Transferências Diretas do FNDE	257.230,03	245.130,94	218.612,38	314.079,20	291.869,90	330.487,55	1.657.410,00
1.7.1.4.50.0.0.00.00.00	TRANSFs do Salário-Educ	61.206,22	58.327,32	52.017,40	74.733,12	69.448,56	78.637,38	394.370,00
1.7.1.4.50.1.1.00.00.00	TRANSFs do Salário-Educ-Princ	61.206,22	58.327,32	52.017,40	74.733,11	69.448,56	78.637,38	394.370,00
1.7.1.4.51.0.0.00.00.00	TRANSFs do FNDE Ref.ao Prog.Dinh.Direto na Escola-PDDE	2.955,01	2.816,02	2.511,38	3.608,08	3.352,94	3.796,58	19.040,00
1.7.1.4.51.0.1.00.00.00	TRANSFs do FNDE Ref.ao Prog.Dinh.Direto na Escola-PDDE-Princ	2.955,01	2.816,02	2.511,38	3.608,08	3.352,94	3.796,58	19.040,00
1.7.1.4.52.0.0.00.00.00	TRANSFs do FNDE Ref.ao Prog.Nac.de Aliment.Escolar-PNAE	54.970,29	52.384,70	46.717,66	67.119,01	62.372,86	70.625,49	354.190,00
1.7.1.4.52.0.1.00.00.00	TRANSFs do FNDE Ref.ao Prog.Nac.de Aliment.Escolar-PNAE-Princ	54.970,29	52.384,70	46.717,66	67.119,00	62.372,86	70.625,49	354.190,00
1.7.1.4.53.0.0.00.00.00	Transf Diret.FNDE Ref.Prog.Nac.de Apoio Transp.Escolar-PNATE	74.139,04	70.651,83	63.008,63	90.524,15	84.122,97	95.253,38	477.700,00
1.7.1.4.53.0.1.00.00.00	Transf Diret.FNDE Ref.Prog.Nac.de Apoio Transp.Escolar-PNATE-P	74.139,04	70.651,83	63.008,63	90.524,15	84.122,97	95.253,38	477.700,00
1.7.1.4.54.0.0.00.00.00	Transf Prog Nac de Incl de Jovens-Projovem	378,69	360,88	321,84	462,38	429,68	486,54	2.440,00
1.7.1.4.54.1.1.00.00.00	Transf Prog Nac de Incl de Jovens-Projovem Urbano-Princ	189,34	180,44	160,92	231,19	214,84	243,27	1.220,00
1.7.1.4.54.2.1.00.00.00	Transf Prog Nac de Incl de Jovens-Projovem Campo-Princ	189,34	180,44	160,92	231,19	214,84	243,27	1.220,00
1.7.1.4.55.0.0.00.00.00	Transf Prog Brasil Alfab-PBA	189,34	180,44	160,92	231,19	214,84	243,27	1.220,00
1.7.1.4.55.0.1.00.00.00	Transf Prog Brasil Alfab-PBA-Princ	189,34	180,44	160,92	231,19	214,84	243,27	1.220,00
1.7.1.4.56.0.0.00.00.00	Transf Prog Ap Sist.Ens p/Atend.Educ Jov e Adult-PEJA	189,34	180,44	160,92	231,19	214,84	243,27	1.220,00
1.7.1.4.56.0.1.00.00.00	Transf Prog Ap Sist.Ens p/Atend.Educ Jov e Adult-PEJA-Princ	189,34	180,44	160,92	231,19	214,84	243,27	1.220,00
1.7.1.4.57.0.0.00.00.00	Transf Prog Nac de Saúde do Escolar-PNSE	1.708,75	1.628,38	1.452,22	2.086,39	1.938,86	2.195,39	11.010,00
1.7.1.4.57.0.1.00.00.00	Transf Prog Nac de Saúde do Escolar-PNSE-Princ	1.708,75	1.628,38	1.452,22	2.086,39	1.938,86	2.195,39	11.010,00
1.7.1.4.58.0.0.00.00.00	Transf Prog Ap Aquis Equip p Rede Públ Ens Fund	1.708,75	1.628,38	1.452,22	2.086,39	1.938,86	2.195,39	11.010,00
1.7.1.4.58.0.1.00.00.00	Transf Prog Ap Aquis Equip p Rede Públ Ens Fund-Princ	1.708,75	1.628,38	1.452,22	2.086,39	1.938,86	2.195,39	11.010,00
1.7.1.4.59.0.0.00.00.00	Transf Prog Ap Reestrut Rede Fis Públ Educ Básica-REESTFÍSICA	59.784,59	56.972,56	50.809,20	72.997,29	67.835,48	76.810,87	385.210,00
1.7.1.4.59.0.1.00.00.00	Transf Prog Ap Reestrut Rede Fis Públ Educ Básica-REESTFÍSICA-	59.784,59	56.972,56	50.809,20	72.997,29	67.835,48	76.810,87	385.210,00
1.7.1.5.00.0.0.00.00.00	Transf.Rec.Compl.União ao FUNDEB	1.295.350,42	1.234.422,21	1.100.880,93	1.581.629,53	1.469.788,71	1.664.258,20	8.346.330,00
1.7.1.5.50.0.0.00.00.00	Transf.Rec.Compl.União ao FUNDEB-VAAT	468.637,26	446.594,40	398.281,28	572.208,52	531.746,28	602.102,26	3.019.570,00
1.7.1.5.50.0.1.00.00.00	Transf.Rec.Compl.União ao FUNDEB-VAAT-Princ	468.637,26	446.594,40	398.281,28	572.208,51	531.746,27	602.102,26	3.019.570,00
1.7.1.5.51.0.0.00.00.00	Transf.Rec.Compl.União ao FUNDEB-VAAF	768.879,42	732.714,35	653.448,43	938.805,74	872.420,53	987.851,53	4.954.120,00
1.7.1.5.51.0.1.00.00.00	Transf.Rec.Compl.União ao FUNDEB-VAAF-Princ	768.879,43	732.714,34	653.448,43	938.805,74	872.420,53	987.851,53	4.954.120,00





PREFEITURA MUNICIPAL DE IGAPORÃ  
Praça Bernardo de Brito, 430  
Centro  
IGAPORÃ - BA  
CNPJ: 13.811.484/0001-09

**Orçamento 2023**  
**Programação Financeira - ANEXO I - Receita - Bimestral**

Valores expressos em R\$ (1,00)

Código	Descrição	1º Bimestre	2º Bimestre	3º Bimestre	4º Bimestre	5º Bimestre	6º Bimestre	TOTAL
1.7.1.5.52.0.0.00.00.00	Transf.Rec.Compl.União ao FUNDEB-VAAR	57.833,73	55.113,46	49.151,22	70.615,28	65.621,90	74.304,42	372.640,00
1.7.1.5.52.0.1.00.00.00	Transf.Rec.Compl.União ao FUNDEB-VAAR-Princ	57.833,73	55.113,46	49.151,22	70.615,28	65.621,90	74.304,42	372.640,00
1.7.1.6.00.0.0.00.00.00	Transferências de Recursos do Fundo Nacional de Assistência Social -	144.427,57	137.634,26	122.744,82	176.346,80	163.876,90	185.559,65	930.590,00
1.7.1.6.50.0.0.00.00.00	Transferências de Recursos do Fundo Nacional de Assistência Social	144.427,57	137.634,26	122.744,82	176.346,80	163.876,90	185.559,65	930.590,00
1.7.1.6.50.0.1.01.01.00	COMP. PROG.PRIM. INF. NO SUAS	28.088,10	26.766,94	23.871,26	34.295,71	31.870,58	36.087,41	180.980,00
1.7.1.6.50.0.1.01.02.00	BPC na Esc. Quest. a ser Aplic. BL	1.035,18	986,49	879,77	1.263,96	1.174,59	1.330,00	6.670,00
1.7.1.6.50.0.1.01.99.00	Demais/Outras Rec Prog do FNAS	28.159,49	26.834,98	23.931,94	34.382,88	31.951,58	36.179,14	181.440,00
1.7.1.6.50.0.1.04.01.00	COMP. Serv. de Convivência e Fortalecimento de Vínculos	29.388,67	28.006,34	24.976,58	35.883,72	33.346,30	37.758,38	189.360,00
1.7.1.6.50.0.1.04.02.00	COMP. Piso Básico Variável III - Equipe Volante	12.035,76	11.469,64	10.228,84	14.695,72	13.656,55	15.463,47	77.550,00
1.7.1.6.50.0.1.04.03.00	COMPON.-Piso Básico Fixo	15.670,54	14.933,46	13.317,94	19.133,81	17.780,82	20.133,42	100.970,00
1.7.1.6.50.0.1.05.01.00	COMPON.-Índice de Gestão Descentralizada do SUAS	8.092,13	7.711,51	6.877,27	9.880,53	9.181,85	10.396,72	52.140,00
1.7.1.6.50.0.1.06.01.00	Índice de Gestão Descentralizada-IGDBF	21.957,70	20.924,89	18.661,21	26.810,46	24.914,63	28.211,11	141.480,00
1.7.1.7.00.0.0.00.00.00	Transferências de Convênios da União e de Suas Entidades	38.800,00	36.975,00	32.975,00	47.375,00	44.025,00	49.850,00	250.000,00
1.7.1.7.01.0.0.00.00.00	Outras TRANSFs de Conv.da União	15.520,00	14.790,00	13.190,00	18.950,00	17.610,00	19.940,00	100.000,00
1.7.1.7.01.0.1.00.00.00	Outras TRANSFs de Conv.da União-Princ	15.520,00	14.790,00	13.190,00	18.950,00	17.610,00	19.940,00	100.000,00
1.7.1.7.50.0.0.00.00.00	TRANSFs de Conv.da União p/ o Sist.Único de Saúde-SUS	7.760,00	7.395,00	6.595,00	9.475,00	8.805,00	9.970,00	50.000,00
1.7.1.7.50.0.1.00.00.00	TRANSFs de Conv.da União p/ o Sist.Único de Saúde-SUS-Princ	7.760,00	7.395,00	6.595,00	9.475,00	8.805,00	9.970,00	50.000,00
1.7.1.7.51.0.0.00.00.00	TRANSFs de Conv.da União Dest.Prog.de Educ	7.760,00	7.395,00	6.595,00	9.475,00	8.805,00	9.970,00	50.000,00
1.7.1.7.51.0.1.00.00.00	TRANSFs de Conv.da União Dest.Prog.de Educ-Princ	7.760,00	7.395,00	6.595,00	9.475,00	8.805,00	9.970,00	50.000,00
1.7.1.7.52.0.0.00.00.00	TRANSFs de Conv.da União Dest.Prog.de Assist.Social	7.760,00	7.395,00	6.595,00	9.475,00	8.805,00	9.970,00	50.000,00
1.7.1.7.52.0.1.00.00.00	TRANSFs de Conv.da União Dest.Prog.de Assist.ocial-Princ	7.760,00	7.395,00	6.595,00	9.475,00	8.805,00	9.970,00	50.000,00
1.7.1.9.00.0.0.00.00.00	Outras Transferências de Recursos da União e de suas Entidades	385.270,03	367.148,44	327.429,88	470.416,70	437.152,40	494.992,55	2.482.410,00
1.7.1.9.57.0.0.00.00.00	Transferência Especial da União	232.800,00	221.850,00	197.850,00	284.250,00	264.150,00	299.100,00	1.500.000,00
1.7.1.9.57.0.1.00.00.00	Transferência Especial da União-Emendas Parlam-Individuais	232.800,00	221.850,00	197.850,00	284.250,00	264.150,00	299.100,00	1.500.000,00
1.7.1.9.58.0.0.00.00.00	Transferência Obrigatória Decorrente da Lei Complementar nº 176/202	51.604,00	49.176,75	43.856,75	63.008,75	58.553,25	66.300,50	332.500,00
1.7.1.9.58.0.1.00.00.00	Transferência Obrigatória Decorrente da Lei Complementar nº 176/2	51.604,00	49.176,75	43.856,75	63.008,75	58.553,25	66.300,50	332.500,00
1.7.1.9.99.0.0.00.00.00	Demais TRANSFs da União	100.866,03	96.121,69	85.723,13	123.157,95	114.449,15	129.592,05	649.910,00
1.7.1.9.99.0.1.00.00.00	Demais TRANSFs da União-Principal	100.866,03	96.121,69	85.723,13	123.157,95	114.449,15	129.592,05	649.910,00
1.7.1.9.99.0.1.01.00.00	Outras Tranf. União-Transf Advindas de Emendas Parlam-Bancad:	62.080,00	59.160,00	52.760,00	75.800,00	70.440,00	79.760,00	400.000,00
1.7.1.9.99.0.1.99.00.00	Demais TRANSFs da União	38.786,03	36.961,69	32.963,13	47.357,94	44.009,15	49.832,05	249.910,00
1.7.2.0.00.0.0.00.00.00	Transferências dos Estados e do Distrito Federal e de suas Entidades	1.953.701,06	1.861.806,61	1.660.394,13	2.385.479,06	2.216.796,11	2.510.103,03	12.588.280,00
1.7.2.1.00.0.0.00.00.00	Participação na Receita dos Estados e Distrito Federal	1.767.457,95	1.684.323,65	1.502.111,49	2.158.075,27	2.005.472,59	2.270.819,04	11.388.260,00





PREFEITURA MUNICIPAL DE IGAPORÃ  
Praça Bernardo de Brito, 430  
Centro  
IGAPORÃ - BA  
CNPJ: 13.811.484/0001-09

Orçamento 2023

Programação Financeira - ANEXO I - Receita - Bimestral

Valores expressos em R\$ (1,00)

Código	Descrição	1º Bimestre	2º Bimestre	3º Bimestre	4º Bimestre	5º Bimestre	6º Bimestre	TOTAL
1.7.2.1.50.0.0.00.00.00	Cot-Part do ICMS	1.639.056,34	1.561.961,55	1.392.986,67	2.001.296,24	1.859.779,77	2.105.849,44	10.560.930,00
1.7.2.1.50.1.1.00.00.00	Cot-Part do ICMS-Princ	1.639.056,33	1.561.961,55	1.392.986,67	2.001.296,23	1.859.779,76	2.105.849,44	10.560.930,00
1.7.2.1.51.0.0.00.00.00	Cot-Part do IPVA	105.874,34	100.894,42	89.979,54	129.273,11	120.131,90	136.026,69	682.180,00
1.7.2.1.51.0.1.00.00.00	Cot-Part do IPVA-Princ	105.874,33	100.894,41	89.979,53	129.273,12	120.131,89	136.026,68	682.180,00
1.7.2.1.52.0.0.00.00.00	Cot-Part do IPI-Munic	14.207,01	13.538,77	12.074,13	17.346,83	16.120,19	18.253,08	91.540,00
1.7.2.1.52.0.1.00.00.00	Cot-Part do IPI-Munic-Princ	14.207,00	13.538,76	12.074,12	17.346,83	16.120,20	18.253,07	91.540,00
1.7.2.1.53.0.0.00.00.00	Cot-Part da Contrib.de Intervenção no Domínio Econômico	8.320,27	7.928,92	7.071,16	10.159,09	9.440,72	10.689,83	53.610,00
1.7.2.1.53.0.1.00.00.00	Cot-Part da Contrib.de Intervenção no Domínio Econômico-Princ	8.320,27	7.928,92	7.071,16	10.159,09	9.440,72	10.689,83	53.610,00
1.7.2.3.00.0.0.00.00.00	Transferências de Recursos do Sistema Único de Saúde - SUS	103.540,13	98.670,01	87.995,77	126.423,03	117.483,35	133.027,72	667.140,00
1.7.2.3.50.0.0.00.00.00	Transferências de Recursos do Sistema Único de Saúde - SUS	103.540,13	98.670,01	87.995,77	126.423,03	117.483,35	133.027,72	667.140,00
1.7.2.3.50.0.1.01.00.00	Incentivo Estadual-PSF	36.498,38	34.781,64	31.018,92	44.564,71	41.413,44	46.892,90	235.170,00
1.7.2.3.50.0.1.02.00.00	SAMU-Serv.de Atend.Móvel de Urgência-Est.	29.328,14	27.948,66	24.925,14	35.809,81	33.277,62	37.680,62	188.970,00
1.7.2.3.50.0.1.99.00.00	Outras TRANSFs do Fun Estadual de Saúde	37.713,60	35.939,70	32.051,70	46.048,50	42.792,30	48.454,20	243.000,00
1.7.2.4.00.0.0.00.00.00	Transferências de Convênios dos Estados e DF e de Suas Entidades	57.424,00	54.723,00	48.803,00	70.115,00	65.157,00	73.778,00	370.000,00
1.7.2.4.01.0.0.00.00.00	Outras TRANSFs de Conv.dos Est.	15.520,00	14.790,00	13.190,00	18.950,00	17.610,00	19.940,00	100.000,00
1.7.2.4.01.0.1.00.00.00	Outras TRANSFs de Conv.dos Est.-Princ	15.520,00	14.790,00	13.190,00	18.950,00	17.610,00	19.940,00	100.000,00
1.7.2.4.50.0.0.00.00.00	TRANSFs de Conv.dos Est.p/ o Sist.Único de Saúde-SUS	7.760,00	7.395,00	6.595,00	9.475,00	8.805,00	9.970,00	50.000,00
1.7.2.4.50.0.1.00.00.00	TRANSFs de Conv.dos Est.p/ o Sist.Único de Saúde-SUS-Princ	7.760,00	7.395,00	6.595,00	9.475,00	8.805,00	9.970,00	50.000,00
1.7.2.4.51.0.0.00.00.00	TRANSFs de Conv.dos Est.Dest.Prog.de Educ	34.144,00	32.538,00	29.018,00	41.690,00	38.742,00	43.868,00	220.000,00
1.7.2.4.51.0.1.00.00.00	TRANSFs de Conv.dos Est.Dest.Prog.de Educ-Princ	34.144,00	32.538,00	29.018,00	41.690,00	38.742,00	43.868,00	220.000,00
1.7.2.9.00.0.0.00.00.00	TRANSFs de Conv.dos Est	25.278,98	24.089,95	21.483,87	30.865,76	28.683,17	32.478,27	162.880,00
1.7.2.9.51.0.0.00.00.00	TRANSFs de Conv.dos Est.-Dest.-Assist Social	15.520,00	14.790,00	13.190,00	18.950,00	17.610,00	19.940,00	100.000,00
1.7.2.9.51.0.1.34.99.00	Outras TRANSFs do FEAS	15.520,00	14.790,00	13.190,00	18.950,00	17.610,00	19.940,00	100.000,00
1.7.2.9.99.0.0.00.00.00	TRANSFs de Conv.dos Est.Dest.-Outros	9.758,98	9.299,95	8.293,87	11.915,76	11.073,17	12.538,27	62.880,00
1.7.2.9.99.0.1.99.01.00	FCBA-Fun de Cultura do Est.da Bahia	2.647,71	2.523,17	2.250,21	3.232,87	3.004,27	3.401,76	17.060,00
1.7.2.9.99.0.1.99.99.00	Demais/Outras TRANSFs dos Est.	7.111,26	6.776,78	6.043,66	8.682,89	8.068,90	9.136,51	45.820,00
1.7.5.1.00.0.0.00.00.00	Transf.Rec.do FMDE.Básica Valoriz.Profis.da Educ-FUNDEB	1.904.750,98	1.815.158,95	1.618.792,87	2.325.710,76	2.161.254,17	2.447.212,27	12.272.880,00
1.7.5.1.50.0.0.00.00.00	Transf.Rec.do FMDE.Básica Valoriz.Profis.da Educ-FUNDEB	1.904.750,98	1.815.158,95	1.618.792,87	2.325.710,76	2.161.254,17	2.447.212,27	12.272.880,00
1.7.5.1.50.0.1.00.00.00	Transf.Rec.do FMDE.Básica Valoriz.Profis.da Educ-FUNDEB-Princ	1.904.750,97	1.815.158,95	1.618.792,87	2.325.710,76	2.161.254,17	2.447.212,27	12.272.880,00
1.9.0.0.00.0.0.00.00.00	Outras Receitas Correntes	25.636,09	24.430,27	21.787,37	31.301,80	29.088,37	32.937,09	165.181,00
1.9.1.0.00.0.0.00.00.00	Multas Administrativas, Contratuais e Judiciais	2.948,80	2.810,10	2.506,10	3.600,50	3.345,90	3.788,60	19.000,00
1.9.1.1.00.0.0.00.00.00	Multas Administrativas, Contratuais e Judiciais	2.948,80	2.810,10	2.506,10	3.600,50	3.345,90	3.788,60	19.000,00







PREFEITURA MUNICIPAL DE IGAPORÃ  
Praça Bernardo de Brito, 430  
Centro  
IGAPORÃ - BA  
CNPJ: 13.811.484/0001-09

**Orçamento 2023**  
**Programação Financeira - ANEXO I - Receita - Bimestral**

Valores expressos em R\$ (1,00)

Código	Descrição	1º Bimestre	2º Bimestre	3º Bimestre	4º Bimestre	5º Bimestre	6º Bimestre	TOTAL
1.9.1.1.07.0.0.00.00.00	Mult Aplicadas pelos Tribunais de Contas	2.948,80	2.810,10	2.506,10	3.600,50	3.345,90	3.788,60	19.000,00
1.9.1.1.07.0.1.00.00.00	Mult Aplicadas pelos Tribunais de Contas-Princ	2.017,60	1.922,70	1.714,70	2.463,50	2.289,30	2.592,20	13.000,00
1.9.1.1.07.0.3.00.00.00	Mult Aplic.Trib de Contas-Dív Ativa	412,83	393,41	350,85	504,07	468,43	530,40	2.660,00
1.9.1.1.07.0.5.00.00.00	Mult Aplic.Trib de Contas-Juros	189,34	180,44	160,92	231,19	214,84	243,27	1.220,00
1.9.1.1.07.0.6.00.00.00	Mult Aplic.Trib de Contas-Mult	69,84	66,55	59,35	85,27	79,24	89,73	450,00
1.9.1.1.07.0.7.00.00.00	Mult Aplic.Trib de Contas-Dív Ativa-Juros	189,34	180,44	160,92	231,19	214,84	243,27	1.220,00
1.9.1.1.07.0.8.00.00.00	Mult Aplic.Trib de Contas-Dív Ativa-Mult	69,84	66,55	59,35	85,27	79,24	89,73	450,00
1.9.2.0.00.0.0.00.00.00	Indenizações, Restituições e Ressarcimentos	10.407,87	9.918,32	8.845,35	12.708,06	11.809,44	13.371,96	67.061,00
1.9.2.1.00.0.0.00.00.00	Indenizações	959,14	914,02	815,14	1.171,11	1.088,30	1.232,29	6.180,00
1.9.2.1.99.0.0.00.00.00	Indenizações Outras	959,14	914,02	815,14	1.171,11	1.088,30	1.232,29	6.180,00
1.9.2.1.99.0.1.00.00.00	Indenizações Outras-Principal	959,14	914,02	815,14	1.171,11	1.088,30	1.232,29	6.180,00
1.9.2.1.99.0.1.01.00.00	Outras Indenizações-PM	220,38	210,02	187,30	269,09	250,06	283,15	1.420,00
1.9.2.1.99.0.1.02.00.00	Outras Indenizações-FMS	220,38	210,02	187,30	269,09	250,06	283,15	1.420,00
1.9.2.1.99.0.1.03.00.00	Outras Indenizações-FMAS	110,19	105,01	93,65	134,54	125,03	141,57	710,00
1.9.2.1.99.0.1.04.00.00	Outras Indenizações-FNS	220,38	210,02	187,30	269,09	250,06	283,15	1.420,00
1.9.2.1.99.0.1.06.00.00	Outras Indenizações-FEAS	110,19	105,01	93,65	134,54	125,03	141,57	710,00
1.9.2.1.99.0.1.50.00.00	Outras Indenizações - SAAE	77,60	73,95	65,95	94,75	88,05	99,70	500,00
1.9.2.2.00.0.0.00.00.00	Restituições	9.448,73	9.004,30	8.030,20	11.536,95	10.721,14	12.139,67	60.881,00
1.9.2.2.99.0.0.00.00.00	Outras Restituições	9.448,73	9.004,30	8.030,20	11.536,95	10.721,14	12.139,67	60.881,00
1.9.2.2.99.0.1.00.00.00	Outras Restituições-Principal	3.394,22	3.234,57	2.884,65	4.144,36	3.851,31	4.360,88	21.870,00
1.9.2.2.99.0.1.01.00.00	Outras Restituições-PM	2.655,47	2.530,57	2.256,81	3.242,34	3.013,07	3.411,73	17.110,00
1.9.2.2.99.0.1.02.00.00	Outras Restituições-FMS	220,38	210,02	187,30	269,09	250,06	283,15	1.420,00
1.9.2.2.99.0.1.03.00.00	Outras Restituições-FMAS	110,19	105,01	93,65	134,54	125,03	141,57	710,00
1.9.2.2.99.0.1.04.00.00	Outras Restituições-FNS	220,38	210,02	187,30	269,09	250,06	283,15	1.420,00
1.9.2.2.99.0.1.06.00.00	Outras Restituições-FEAS	110,19	105,01	93,65	134,54	125,03	141,57	710,00
1.9.2.2.99.0.1.50.00.00	Outras Restituições - SAAE	77,60	73,95	65,95	94,75	88,05	99,70	500,00
1.9.2.2.99.0.3.00.00.00	Outras Restituições-Dív Ativa	4.234,01	4.034,86	3.598,36	5.169,75	4.804,18	5.439,83	27.281,00
1.9.2.2.99.0.5.00.00.00	Outras Restituições-Juros	442,32	421,51	375,91	540,07	501,88	568,29	2.850,00
1.9.2.2.99.0.6.00.00.00	Outras Restituições-Mult	412,83	393,41	350,85	504,07	468,43	530,40	2.660,00
1.9.2.2.99.0.7.00.00.00	Outras Restituições-Dív Ativa-Juros	552,51	526,52	469,56	674,62	626,92	709,86	3.560,00
1.9.2.2.99.0.8.00.00.00	Outras Restituições-Dív Ativa-Mult	412,83	393,41	350,85	504,07	468,43	530,40	2.660,00
1.9.9.0.00.0.0.00.00.00	Demais Receitas Correntes	12.279,42	11.701,85	10.435,93	14.993,24	13.933,03	15.776,53	79.120,00





PREFEITURA MUNICIPAL DE IGAPORÃ  
Praça Bernardo de Brito, 430  
Centro  
IGAPORÃ - BA  
CNPJ: 13.811.484/0001-09

**Orçamento 2023**  
**Programação Financeira - ANEXO I - Receita - Bimestral**

Valores expressos em R\$ (1,00)

Código	Descrição	1º Bimestre	2º Bimestre	3º Bimestre	4º Bimestre	5º Bimestre	6º Bimestre	TOTAL
1.9.9.9.00.0.0.00.00.00	Demais Receitas Correntes	12.279,42	11.701,85	10.435,93	14.993,24	13.933,03	15.776,53	79.120,00
1.9.9.9.99.1.0.00.00.00	Demais Receitas Correntes-Principal	12.279,42	11.701,85	10.435,93	14.993,24	13.933,03	15.776,53	79.120,00
1.9.9.9.99.1.1.01.00.00	Outras Rec.-PM	11.683,46	11.133,91	9.929,43	14.265,56	13.256,81	15.010,83	75.280,00
1.9.9.9.99.1.1.02.00.00	Outras Rec.-FMS	110,19	105,01	93,65	134,54	125,03	141,57	710,00
1.9.9.9.99.1.1.03.00.00	Outras Rec.-FMAS	110,19	105,01	93,65	134,54	125,03	141,57	710,00
1.9.9.9.99.1.1.04.00.00	Outs. Rec. FNS	110,19	105,01	93,65	134,54	125,03	141,57	710,00
1.9.9.9.99.1.1.06.00.00	Outras Rec.-FEAS	110,19	105,01	93,65	134,54	125,03	141,57	710,00
1.9.9.9.99.1.1.50.00.00	Outras Receitas - SAAE	155,20	147,90	131,90	189,50	176,10	199,40	1.000,00
2.0.0.0.00.0.0.00.00.00	Receitas de Capital	1.180.957,15	1.125.409,55	1.003.661,39	1.441.954,77	1.339.990,69	1.517.286,44	7.609.260,00
2.1.0.0.00.0.0.00.00.00	Operações de Crédito	623.904,00	594.558,00	530.238,00	761.790,00	707.922,00	801.588,00	4.020.000,00
2.1.1.0.00.0.0.00.00.00	Operações de Crédito - Mercado Interno	623.904,00	594.558,00	530.238,00	761.790,00	707.922,00	801.588,00	4.020.000,00
2.1.1.2.00.0.0.00.00.00	Operações de Crédito - Mercado Interno	623.904,00	594.558,00	530.238,00	761.790,00	707.922,00	801.588,00	4.020.000,00
2.1.1.2.01.0.1.00.00.00	Oper.Créd-Mercado Int-Princ	620.800,00	591.600,00	527.600,00	758.000,00	704.400,00	797.600,00	4.000.000,00
2.1.1.2.50.0.1.00.00.00	Oper.Créd Int p/ Prog.de Educ-Princ	1.552,00	1.479,00	1.319,00	1.895,00	1.761,00	1.994,00	10.000,00
2.1.1.2.51.0.1.00.00.00	Oper.Créd Int p/ Prog.de Saúde-Princ	1.552,00	1.479,00	1.319,00	1.895,00	1.761,00	1.994,00	10.000,00
2.2.0.0.00.0.0.00.00.00	Alienação de Bens	5.317,15	5.067,05	4.518,89	6.492,27	6.033,19	6.831,44	34.260,00
2.2.1.0.00.0.0.00.00.00	Alienação de Bens Móveis	776,00	739,50	659,50	947,50	880,50	997,00	5.000,00
2.2.1.3.00.0.0.00.00.00	Alienação de Bens Móveis e Semoventes	776,00	739,50	659,50	947,50	880,50	997,00	5.000,00
2.2.1.3.01.0.0.00.00.00	Alienação de Bens Móveis e Semoventes	776,00	739,50	659,50	947,50	880,50	997,00	5.000,00
2.2.1.3.01.0.1.50.00.00	Alienação de bens Móveis e Semoventes -Princ. SAAE	776,00	739,50	659,50	947,50	880,50	997,00	5.000,00
2.2.2.0.00.0.0.00.00.00	Alienação de Bens Imóveis	4.541,15	4.327,55	3.859,39	5.544,77	5.152,69	5.834,44	29.260,00
2.2.2.1.00.0.0.00.00.00	Alienação de Bens Imóv	4.541,15	4.327,55	3.859,39	5.544,77	5.152,69	5.834,44	29.260,00
2.2.2.1.01.0.0.00.00.00	Alienação de Bens Imóv	4.541,15	4.327,55	3.859,39	5.544,77	5.152,69	5.834,44	29.260,00
2.2.2.1.01.0.1.00.00.00	Alienação de Bens Imóv-Princ	4.541,15	4.327,55	3.859,39	5.544,77	5.152,69	5.834,44	29.260,00
2.4.0.0.00.0.0.00.00.00	Transferências de Capital	551.736,00	525.784,50	468.904,50	673.672,50	626.035,50	708.867,00	3.555.000,00
2.4.1.0.00.0.0.00.00.00	Transferências da União e de suas Entidades	435.336,00	414.859,50	369.979,50	531.547,50	493.960,50	559.317,00	2.805.000,00
2.4.1.1.51.0.0.00.00.00	Transf de Rec do SUS-Bloco Estrut da Rede Serv.Publ.de Saúde	135.024,00	128.673,00	114.753,00	164.865,00	153.207,00	173.478,00	870.000,00
2.4.1.1.51.1.1.00.00.00	Transf de Rec do SUS-Bloco Estrut da Rede Serv.Publ.de Saúde-At	62.080,00	59.160,00	52.760,00	75.800,00	70.440,00	79.760,00	400.000,00
2.4.1.1.51.2.1.00.00.00	Transf de Rec do SUS-Bloco Estrut da Rede Serv.Publ.de Saúde-At	46.560,00	44.370,00	39.570,00	56.850,00	52.830,00	59.820,00	300.000,00
2.4.1.1.51.3.1.00.00.00	Transf de Rec do SUS-Bloco Estrut da Rede Serv.Publ.de Saúde-Viç	7.760,00	7.395,00	6.595,00	9.475,00	8.805,00	9.970,00	50.000,00
2.4.1.1.51.4.1.00.00.00	Transf de Rec do SUS-Bloco Estrut da Rede Serv.Publ.de Saúde-As	7.760,00	7.395,00	6.595,00	9.475,00	8.805,00	9.970,00	50.000,00
2.4.1.1.51.9.1.00.00.00	Transf de Rec do SUS-Bloco Estrut da Rede Serv.Publ.de Saúde-Ou	10.864,00	10.353,00	9.233,00	13.265,00	12.327,00	13.958,00	70.000,00





PREFEITURA MUNICIPAL DE IGAPORÃ  
Praça Bernardo de Brito, 430  
Centro  
IGAPORÃ - BA  
CNPJ: 13.811.484/0001-09

**Orçamento 2023**  
**Programação Financeira - ANEXO I - Receita - Bimestral**

Valores expressos em R\$ (1,00)

Código	Descrição	1º Bimestre	2º Bimestre	3º Bimestre	4º Bimestre	5º Bimestre	6º Bimestre	TOTAL
2.4.1.2.50.0.0.00.00.00	Transf Prog Apoio Transp Escolar p/Educ Bás	77.600,00	73.950,00	65.950,00	94.750,00	88.050,00	99.700,00	500.000,00
2.4.1.2.50.1.1.00.00.00	Transf Prog Apoio Transp Escolar p/Educ Bás-CAMINHO DA ESCOLA	7.760,00	7.395,00	6.595,00	9.475,00	8.805,00	9.970,00	50.000,00
2.4.1.2.50.2.1.00.00.00	Transf Prog Nat. Reestrut.Aquis de Equip-PROINFÂNCIA-Princ	7.760,00	7.395,00	6.595,00	9.475,00	8.805,00	9.970,00	50.000,00
2.4.1.2.50.9.1.00.00.00	Outras Transf destinadas a Prog de Educação-Princ	62.080,00	59.160,00	52.760,00	75.800,00	70.440,00	79.760,00	400.000,00
2.4.1.4.01.0.0.00.00.00	Outras TRANSFs de Conv.da União	201.760,00	192.270,00	171.470,00	246.350,00	228.930,00	259.220,00	1.300.000,00
2.4.1.4.01.0.1.00.00.00	Outras TRANSFs de Conv.da União-Princ	201.760,00	192.270,00	171.470,00	246.350,00	228.930,00	259.220,00	1.300.000,00
2.4.1.4.50.0.0.00.00.00	TRANSF de Conv.da União p/ o Sist.Único de Saúde-SUS	7.760,00	7.395,00	6.595,00	9.475,00	8.805,00	9.970,00	50.000,00
2.4.1.4.50.0.1.00.00.00	TRANSF de Conv.da União p/ o Sist.Único de Saúde-SUS-Princ	7.760,00	7.395,00	6.595,00	9.475,00	8.805,00	9.970,00	50.000,00
2.4.1.4.51.0.0.00.00.00	TRANSF de Conv.da União Educação	7.760,00	7.395,00	6.595,00	9.475,00	8.805,00	9.970,00	50.000,00
2.4.1.4.51.0.1.00.00.00	TRANSF de Conv.da União Dest.Prog.de Educ-Princ	7.760,00	7.395,00	6.595,00	9.475,00	8.805,00	9.970,00	50.000,00
2.4.1.9.99.0.0.00.00.00	TRANSF de Conv.da União -Outros	5.432,00	5.176,50	4.616,50	6.632,50	6.163,50	6.979,00	35.000,00
2.4.1.9.99.0.1.00.00.00	Outras TRANSFs da União-Princ	5.432,00	5.176,50	4.616,50	6.632,50	6.163,50	6.979,00	35.000,00
2.4.2.0.00.0.0.00.00.00	Transferências dos Estados e do Distrito Federal e de suas Entidades	116.400,00	110.925,00	98.925,00	142.125,00	132.075,00	149.550,00	750.000,00
2.4.2.2.00.0.0.00.00.00	Transferências de Convênios dos Estados e DF e de Suas Entidades	116.400,00	110.925,00	98.925,00	142.125,00	132.075,00	149.550,00	750.000,00
2.4.2.2.01.0.1.00.00.00	Outras TRANSFs de Conv.dos Est.-Princ	38.800,00	36.975,00	32.975,00	47.375,00	44.025,00	49.850,00	250.000,00
2.4.2.2.50.0.1.00.00.00	TRANSFs de Conv.dos Est.p/ o Sist.Único de Saúde-SUS-Princ	7.760,00	7.395,00	6.595,00	9.475,00	8.805,00	9.970,00	50.000,00
2.4.2.2.51.0.1.00.00.00	TRANSFs de Conv.dos Est.Dest.Prog.de Educ-Princ	69.840,00	66.555,00	59.355,00	85.275,00	79.245,00	89.730,00	450.000,00
7.0.0.0.00.0.0.00.00.00	Receitas Intra-Orçamentária	3.880,00	3.697,50	3.297,50	4.737,50	4.402,50	4.985,00	25.000,00
7.6.0.0.00.0.0.00.00.00	Receitas de Serviços - Intra-Orçamentária	3.802,40	3.623,55	3.231,55	4.642,75	4.314,45	4.885,30	24.500,00
7.6.9.9.50.1.0.00.00.00	Serviços de Saneamento Básico-Abastecimento de Água	3.802,40	3.623,55	3.231,55	4.642,75	4.314,45	4.885,30	24.500,00
7.6.9.9.50.1.1.00.00.00	Serv. Saneamento Básico -Abastecimento Água -SAAE- Princ.	3.104,00	2.958,00	2.638,00	3.790,00	3.522,00	3.988,00	20.000,00
7.6.9.9.50.1.3.00.00.00	Serv. Saneamento Básico -Abastecimento Água -SAAE- Dívida Ativ.	310,40	295,80	263,80	379,00	352,20	398,80	2.000,00
7.6.9.9.50.1.5.00.00.00	Serv. Saneamento Básico -Abastecimento Água -SAAE- Multas	155,20	147,90	131,90	189,50	176,10	199,40	1.000,00
7.6.9.9.50.1.6.00.00.00	Serv. Saneamento Básico -Abastecimento Água -SAAE- Juros	77,60	73,95	65,95	94,75	88,05	99,70	500,00
7.6.9.9.50.1.7.00.00.00	Serv. Saneamento Básico -Abastecimento Água -SAAE- Multas Div.	77,60	73,95	65,95	94,75	88,05	99,70	500,00
7.6.9.9.50.1.8.00.00.00	Serv. Saneamento Básico -Abastecimento Água -SAAE- Juros Div. .	77,60	73,95	65,95	94,75	88,05	99,70	500,00
7.7.0.0.00.0.0.00.00.00	Transf.Rec.Correntes_Intra	77,60	73,95	65,95	94,75	88,05	99,70	500,00
7.7.3.9.00.0.0.00.00.00	Outras Transferências dos Municípios	77,60	73,95	65,95	94,75	88,05	99,70	500,00
7.7.3.9.99.0.0.00.00.00	Outras Transferências dos Municípios	77,60	73,95	65,95	94,75	88,05	99,70	500,00
7.7.3.9.99.0.1.00.00.00	Outras Transferências dos Municípios- SAAE -Principal	77,60	73,95	65,95	94,75	88,05	99,70	500,00
9.0.0.0.00.0.0.00.00.00	Deduções	-1.389.724,43	-1.324.357,24	-1.181.086,68	-1.696.860,70	-1.576.871,60	-1.785.509,35	-8.954.410,00
9.7.0.0.00.0.0.00.00.00	Deduções	-1.389.724,43	-1.324.357,24	-1.181.086,68	-1.696.860,70	-1.576.871,60	-1.785.509,35	-8.954.410,00





PREFEITURA MUNICIPAL DE IGAPORÃ  
Praça Bernardo de Brito, 430  
Centro  
IGAPORÃ - BA  
CNPJ: 13.811.484/0001-09

**Orçamento 2023**  
**Programação Financeira - ANEXO I - Receita - Bimestral**

Valores expressos em R\$ (1,00)

Código	Descrição	1º Bimestre	2º Bimestre	3º Bimestre	4º Bimestre	5º Bimestre	6º Bimestre	TOTAL
9.7.1.0.00.0.0.00.00.00	Dedução do FUNDEB-União	-1.037.895,34	-989.076,81	-882.077,29	-1.267.275,56	-1.177.663,47	-1.333.481,52	-6.687.470,00
9.7.1.1.51.0.1.00.00.00	Dedução da Rec.p/ Formação FUNDEB-FPM	-1.037.619,08	-988.813,55	-881.842,52	-1.266.938,25	-1.177.350,00	-1.333.126,59	-6.685.690,00
9.7.1.1.52.0.1.00.00.00	Dedução da Rec p/Formação FUNDEB- ITR	-276,25	-263,26	-234,78	-337,32	-313,45	-354,93	-1.780,00
9.7.2.0.00.0.0.00.00.00	Dedução do FUNDEB-Estado	-351.829,09	-335.280,43	-299.009,39	-429.585,13	-399.208,13	-452.027,84	-2.266.940,00
9.7.2.1.50.0.1.00.00.00	Dedução da Rec p/Formação FUNDEB- ICMS	-327.811,88	-312.392,89	-278.597,86	-400.260,00	-371.956,65	-421.170,68	-2.112.190,00
9.7.2.1.51.0.1.00.00.00	Dedução da Rec p/Formação FUNDEB- IPVA	-21.175,48	-20.179,47	-17.996,43	-25.855,38	-24.027,08	-27.206,13	-136.440,00
9.7.2.1.52.0.1.00.00.00	Dedução da Rec p/Formação FUNDEB- IPI EXPORT.	-2.841,72	-2.708,05	-2.415,08	-3.469,75	-3.224,39	-3.651,01	-18.310,00
<b>TOTAL GERAL DA RECEITA:</b>		<b>13.640.528,00</b>	<b>12.998.931,00</b>	<b>11.592.691,00</b>	<b>16.655.155,00</b>	<b>15.477.429,00</b>	<b>17.525.266,00</b>	<b>87.890.000,00</b>

IGAPORÃ, BA - 02 DE JANEIRO DE 2023

Newton Francisco Neves Cotrim  
Prefeito (a)  
744.042.615-00

Newton Francisco Neves Cotrim  
Prefeito (a)  
744.042.615-00

Luís Antônio Lopes dos Santos  
Secretário Municipal de Planej. Adm. e Finanças  
642.103.595-72

Luís Antônio Lopes dos Santos  
Secretário Municipal de Planej. Adm. e Finanças  
642.103.595-72

Ricardo Neves de Oliveira  
CPF: 880.988.265-58  
BA: 029331(O-4)  
Rua Barão de Castelnau - Bahia

Contador





PREFEITURA MUNICIPAL DE IGAPORÃ  
Praça Bernardo de Brito, 430  
Centro  
IGAPORÃ - BA  
CNPJ: 13.811.484/0001-09

Orçamento 2023  
Programação Financeira - ANEXO I - Despesa - Bimestral

Código	Descrição	1º Bimestre	2º Bimestre	3º Bimestre	4º Bimestre	5º Bimestre	6º Bimestre	TOTAL
<b>1 - CÂMARA MUNICIPAL</b>								
01.01.	CÂMARA MUNICIPAL	567.721,60	541.018,20	482.490,20	693.191,00	644.173,80	729.405,20	3.658.000,00
<b>TOTAL DA DESPESA POR ÓRGÃO:</b>		<b>567.721,60</b>	<b>541.018,20</b>	<b>482.490,20</b>	<b>693.191,00</b>	<b>644.173,80</b>	<b>729.405,20</b>	<b>3.658.000,00</b>
<b>2 - PREFEITURA MUNICIPAL DE IGAPORÃ</b>								
02.01.	SECRETARIA DE GOVERNO	230.440,96	219.601,92	195.845,12	281.369,60	261.473,28	296.069,12	1.484.800,00
02.02.	SECRET. MUNIC. PLANEJAMENTO, ADMINISTR. E FINANÇAS	1.137.884,50	1.084.362,87	967.055,19	1.389.362,83	1.291.117,65	1.461.946,96	7.331.730,00
02.02.	PREFEITURA MUNICIPAL DE IGAPORÃ	1.552,00	1.479,00	1.319,00	1.895,00	1.761,00	1.994,00	10.000,00
02.03.	SECRETARIA MUNICIPAL DE EDUCAÇÃO	4.512.320,50	4.300.078,62	3.834.890,94	5.509.566,58	5.119.971,90	5.797.401,46	29.074.230,00
02.04.	SECRETARIA MUNICIPAL DE INFRA ESTRUTURA	2.964.307,43	2.824.878,02	2.519.279,32	3.619.434,65	3.363.495,74	3.808.523,85	19.099.919,00
02.06.	SECRET.MUN.AGRIC,INDUS.,ABASTEC. E MEIO AMBIENTE	317.725,44	302.780,88	270.025,68	387.944,40	360.511,92	408.211,68	2.047.200,00
02.08.	SAAE - SERVIÇO AUTÔNOMO DE ÁGUA E ESGOTO	339.422,40	323.457,30	288.465,30	414.436,50	385.130,70	436.087,80	2.187.000,00
02.09.	SECRETARIA MUNICIPAL DE ESPORTE E LAZER	146.120,80	139.247,85	124.183,85	178.414,25	165.798,15	187.735,10	941.500,00
02.10.	SECRETARIA MUNICIPAL DE CULTURA E TURISMO	298.556,69	284.513,75	253.734,71	364.539,26	338.761,81	383.583,79	1.923.690,00
02.11.	PROCURADORIA JURÍDICA MUNICIPAL	59.534,72	56.734,44	50.596,84	72.692,20	67.551,96	76.489,84	383.600,00
02.12.	CONTROLADORIA GERAL DO MUNICÍPIO	11.872,80	11.314,35	10.090,35	14.496,75	13.471,65	15.254,10	76.500,00
<b>TOTAL DA DESPESA POR ÓRGÃO:</b>		<b>10.019.738,23</b>	<b>9.548.449,00</b>	<b>8.515.486,29</b>	<b>12.234.152,03</b>	<b>11.369.045,76</b>	<b>12.873.297,70</b>	<b>64.560.169,00</b>
<b>3 - FUNDO MUNICIPAL DE SAÚDE DE IGAPORÃ</b>								
02.05.	FUNDO MUNICIPAL DE SAÚDE	2.622.145,90	2.498.810,43	2.228.486,11	3.201.653,67	2.975.257,05	3.368.916,84	16.895.270,00
<b>TOTAL DA DESPESA POR ÓRGÃO:</b>		<b>2.622.145,90</b>	<b>2.498.810,43</b>	<b>2.228.486,11</b>	<b>3.201.653,67</b>	<b>2.975.257,05</b>	<b>3.368.916,84</b>	<b>16.895.270,00</b>
<b>6 - FUNDO MUNICIPAL DE ASSISTÊNCIA SOCIAL DE IGAPORÃ</b>								
02.07.	FUNDO MUNIC. DE DESENVOLVIMENTO SOCIAL	430.922,27	410.653,37	366.228,40	526.158,31	488.952,39	553.646,26	2.776.561,00
<b>TOTAL DA DESPESA POR ÓRGÃO:</b>		<b>430.922,27</b>	<b>410.653,37</b>	<b>366.228,40</b>	<b>526.158,31</b>	<b>488.952,39</b>	<b>553.646,26</b>	<b>2.776.561,00</b>
<b>TOTAL GERAL DA DESPESA:</b>		<b>13.640.528,00</b>	<b>12.998.931,00</b>	<b>11.592.691,00</b>	<b>16.655.155,00</b>	<b>15.477.429,00</b>	<b>17.525.266,00</b>	<b>87.890.000,00</b>




IGAPORÃ, BA - 02/01/2023





PREFEITURA MUNICIPAL DE IGAPORÃ  
Praça Bernardo de Brito, 430  
Centro  
IGAPORÃ - BA  
CNPJ: 13.811.484/0001-09

Orçamento 2023  
Programação Financeira - ANEXO I - Despesa - Bimestral

Código	Descrição	1º Bimestre	2º Bimestre	3º Bimestre	4º Bimestre	5º Bimestre	6º Bimestre	TOTAL	
	 Newton Francisco Neves Cotrim Prefeito (a) 744.042.615-00		 Luís Antônio Lopes dos Santos Secretário Municipal de Planej. Adm. e Finanças 642.103.595-72					 Ricardo Neves de Oliveira CPF: 888.068.565-68 BA: 02933110-0 Rua Barão de Caeté - Bahia Contador	





PREFEITURA MUNICIPAL DE IGAPORÃ  
Praça Bernardo de Brito, 430  
Centro  
IGAPORÃ - BA  
CNPJ: 13.811.484/0001-09

Orçamento 2023

## DEMONSTRATIVO DE DESDOBRAMENTO DA RECEITA EM METAS BIMESTRAIS

Valores expressos em R\$ (1,00)

Código	Descrição	1º Bimestre	2º Bimestre	3º Bimestre	4º Bimestre	5º Bimestre	6º Bimestre	TOTAL
1.0.0.0.00.0.0.00.00.00	Receitas Correntes	13.845.415,28	13.194.181,19	11.766.818,79	16.905.323,43	15.709.907,41	17.788.503,91	89.210.150,00
1.1.0.0.00.0.0.00.00.00	Impostos, Taxas e Contribuições de Melhoria	807.216,62	769.248,31	686.030,10	985.615,65	915.920,40	1.037.106,92	5.201.138,00
1.1.1.0.00.0.0.00.00.00	Impostos	675.475,10	643.703,40	574.066,79	824.758,58	766.437,92	867.846,23	4.352.288,00
1.1.1.2.50.0.0.00.00.00	Imp.S/a Prop.Pred Territ.Urb-IPTU	63.107,42	60.139,10	53.633,18	77.054,49	71.605,78	81.080,03	406.620,00
1.1.1.2.50.0.1.00.00.00	Imp.S/a Prop.Pred Territ.Urb-IPTU-Princ	19.820,59	18.888,31	16.844,95	24.201,05	22.489,73	25.465,37	127.710,00
1.1.1.2.50.0.3.00.00.00	Imp.S/a Prop.Pred Territ.Urb-IPTU-Dív Ativa	25.671,63	24.464,13	21.817,58	31.345,20	29.128,69	32.982,75	165.410,00
1.1.1.2.50.0.5.00.00.00	Imp.S/a Prop.Pred Territ.Urb-IPTU-Mult	4.941,56	4.709,13	4.199,69	6.033,68	5.607,02	6.348,89	31.840,00
1.1.1.2.50.0.6.00.00.00	Imp.S/a Prop.Pred Territ.Urb-IPTU-Juros	1.235,39	1.177,28	1.049,92	1.508,41	1.401,75	1.587,22	7.960,00
1.1.1.2.50.0.7.00.00.00	Imp.S/a Prop.Pred Territ.Urb-IPTU-Dív Ativa-Mult	8.006,76	7.630,16	6.804,72	9.776,30	9.085,00	10.287,05	51.590,00
1.1.1.2.50.0.8.00.00.00	Imp.S/a Prop.Pred Territ.Urb-IPTU-Dív Ativa-Juros	3.431,47	3.270,07	2.916,31	4.189,85	3.893,56	4.408,73	22.110,00
1.1.1.2.53.0.0.00.00.00	ITBI	15.433,09	14.707,18	13.116,14	18.843,88	17.511,38	19.828,34	99.440,00
1.1.1.2.53.0.1.00.00.00	ITBI-Princ	13.210,62	12.589,25	11.227,33	16.130,24	14.989,63	16.972,93	85.120,00
1.1.1.2.53.0.3.00.00.00	ITBI-Dív Ativa	1.881,02	1.792,55	1.598,63	2.296,73	2.134,33	2.416,73	12.120,00
1.1.1.2.53.0.5.00.00.00	ITBI-Mult	111,75	106,48	94,96	136,44	126,79	143,56	720,00
1.1.1.2.53.0.6.00.00.00	ITBI-Juros	58,97	56,20	50,12	72,01	66,92	75,76	380,00
1.1.1.2.53.0.7.00.00.00	ITBI-Dív Ativa-Mult	111,75	106,48	94,96	136,44	126,79	143,56	720,00
1.1.1.2.53.0.8.00.00.00	ITBI-Dív Ativa-Juros	58,97	56,20	50,12	72,01	66,92	75,76	380,00
1.1.1.3.00.0.0.00.00.00	Impostos sobre a Renda e Proventos de Qualquer Natureza	155.201,55	147.901,48	131.901,32	189.501,89	176.101,76	199.401,99	1.000.010,00
1.1.1.3.03.0.0.00.00.00	Impostos sobre a Renda e Proventos de Qualquer Natureza	155.201,55	147.901,48	131.901,32	189.501,89	176.101,76	199.401,99	1.000.010,00
1.1.1.3.03.1.1.00.00.00	Imp. S/ a Renda - Retido na Fonte - Trabalho - Principal	143.732,27	136.971,67	122.153,91	175.497,85	163.087,96	184.666,33	926.110,00
1.1.1.3.03.4.1.00.00.00	Imp. S/ a Renda - Retido na Fonte - Outros Rendimentos - Principal	11.469,28	10.929,81	9.747,41	14.004,05	13.013,79	14.735,66	73.900,00
1.1.1.4.00.0.0.00.00.00	Impostos sobre a Produção e Circulação de Mercadorias e Serviços	441.733,03	420.955,64	375.416,15	539.358,31	501.218,99	567.535,87	2.846.218,00
1.1.1.4.51.0.0.00.00.00	Imp S/ Serv Qualquer Nat	441.733,03	420.955,64	375.416,15	539.358,31	501.218,99	567.535,87	2.846.218,00
1.1.1.4.51.1.1.01.00.00	Imp S/ Serv Qualquer Nat-Princ-ISS	388.952,93	370.658,10	330.559,87	474.913,53	441.331,25	499.724,32	2.506.140,00
1.1.1.4.51.1.1.02.00.00	Imp S/ Serv Qualquer Nat-Princ-ISS Simples Nac.	23.316,93	22.220,20	19.816,39	28.470,09	26.456,92	29.957,45	150.238,00
1.1.1.4.51.1.3.00.00.00	Imp.S/ Serv.s de Qualq Nat-Dív Ativa	27.146,03	25.869,19	23.070,63	33.145,45	30.801,65	34.877,05	174.910,00
1.1.1.4.51.1.5.00.00.00	Imp.S/ Serv.s de Qualq Nat-Mult	1.668,40	1.589,92	1.417,92	2.037,12	1.893,07	2.143,55	10.750,00
1.1.1.4.51.1.6.00.00.00	Imp.S/ Serv.s de Qualq Nat-Juros	169,16	161,21	143,76	206,55	191,95	217,35	1.090,00
1.1.1.4.51.1.7.00.00.00	Imp.S/ Serv.s de Qualq Nat-Dív Ativa-Mult	310,40	295,80	263,80	379,00	352,20	398,80	2.000,00
1.1.1.4.51.1.8.00.00.00	Imp.S/ Serv.s de Qualq Nat-Dív Ativa-Juros	169,16	161,21	143,76	206,55	191,95	217,35	1.090,00
1.1.2.0.00.0.0.00.00.00	Taxas	131.508,72	125.323,07	111.765,46	160.572,83	149.218,33	168.961,59	847.350,00
1.1.2.1.00.0.0.00.00.00	Taxas pelo Exercício do Poder de Polícia	111.742,45	106.486,52	94.966,68	136.438,11	126.790,24	143.566,01	719.990,00





PREFEITURA MUNICIPAL DE IGAPORÃ  
Praça Bernardo de Brito, 430  
Centro  
IGAPORÃ - BA  
CNPJ: 13.811.484/0001-09

Orçamento 2023

## DEMONSTRATIVO DE DESDOBRAMENTO DA RECEITA EM METAS BIMESTRAIS

Valores expressos em R\$ (1,00)

Código	Descrição	1º Bimestre	2º Bimestre	3º Bimestre	4º Bimestre	5º Bimestre	6º Bimestre	TOTAL
1.1.2.1.01.0.0.00.00.00	Taxas pelo Exercício do Poder de Polícia	70.220,24	66.917,35	59.678,15	85.739,27	79.676,45	90.218,53	452.450,00
1.1.2.1.01.1.0.00.00.00	Taxas pelo Exercício do Poder de Polícia	70.220,24	66.917,35	59.678,15	85.739,27	79.676,45	90.218,53	452.450,00
1.1.2.1.01.1.1.00.00.00	Taxas pelo Exercício do Poder de Polícia-Principal	67.636,16	64.454,82	57.482,02	82.584,10	76.744,38	86.898,52	435.800,00
1.1.2.1.01.1.1.25.01.00	Taxa de Fiscaliz. e Funcionamento -TFF	61.567,84	58.671,93	52.324,73	75.174,65	69.858,87	79.101,98	396.700,00
1.1.2.1.01.1.1.25.02.00	Taxa de Licença p/ Localização - TLL	1.272,64	1.212,78	1.081,58	1.553,90	1.444,02	1.635,08	8.200,00
1.1.2.1.01.1.1.31.00.00	Taxa de Utilização de Área de Domínio Público - Preço Público	2.355,94	2.245,12	2.002,24	2.876,61	2.673,20	3.026,89	15.180,00
1.1.2.1.01.1.1.99.00.00	Outras Taxas pelo Exercício do Poder de Polícia	2.439,74	2.324,99	2.073,47	2.978,94	2.768,29	3.134,57	15.720,00
1.1.2.1.01.1.3.00.00.00	Taxas de Insp., Controle e Fiscaliz. - Dívida Ativa	2.242,64	2.137,15	1.905,95	2.738,27	2.544,64	2.881,33	14.450,00
1.1.2.1.01.1.5.00.00.00	Taxas de Insp., Controle e Fiscaliz. - Multas	111,74	106,49	94,97	136,44	126,79	143,57	720,00
1.1.2.1.01.1.6.00.00.00	Taxas de Insp., Controle e Fiscaliz. - Juros	58,98	56,20	50,12	72,01	66,92	75,77	380,00
1.1.2.1.01.1.7.00.00.00	Taxas de Insp., Controle e Fiscaliz. - Dívida Ativa - Multas	111,74	106,49	94,97	136,44	126,79	143,57	720,00
1.1.2.1.01.1.8.00.00.00	Taxas de Insp., Controle e Fiscaliz. - Dívida Ativa - Juros	58,98	56,20	50,12	72,01	66,92	75,77	380,00
1.1.2.1.04.0.0.00.00.00	Taxa de Controle e Fiscaliz.Ambiental	39.105,74	37.266,36	33.234,84	47.748,32	44.371,92	50.242,82	251.970,00
1.1.2.1.04.0.1.00.00.00	Taxa de Controle e Fiscaliz.Ambiental-Princ	39.105,74	37.266,36	33.234,84	47.748,31	44.371,92	50.242,82	251.970,00
1.1.2.1.50.0.0.00.00.00	Taxa de Fiscaliz.de Vigil Sanit	2.416,46	2.302,80	2.053,68	2.950,51	2.741,88	3.104,66	15.570,00
1.1.2.1.50.1.1.00.00.00	Taxa de Fiscaliz.de Vigil Sanit-Principal	2.416,46	2.302,80	2.053,68	2.950,51	2.741,88	3.104,66	15.570,00
1.1.2.2.00.0.0.00.00.00	Taxas pela Prestação de Serviços	19.766,27	18.836,54	16.798,78	24.134,72	22.428,10	25.395,58	127.360,00
1.1.2.2.01.0.0.00.00.00	Taxas pela Prestação de Serviços	19.766,27	18.836,54	16.798,78	24.134,72	22.428,10	25.395,58	127.360,00
1.1.2.2.01.1.1.00.00.00	Taxas pela Prestação de Serviços	18.946,82	18.055,63	16.102,35	23.134,16	21.498,29	24.342,75	122.080,00
1.1.2.2.01.1.1.28.00.00	Taxa de Cemitério	1.042,94	993,89	886,37	1.273,44	1.183,39	1.339,97	6.720,00
1.1.2.2.01.1.1.90.00.00	Taxa de Limpeza Pública	507,50	483,63	431,31	619,66	575,85	652,04	3.270,00
1.1.2.2.01.1.1.99.00.00	Outras Taxas pela Prestação de Serv.s	17.396,37	16.578,11	14.784,67	21.241,05	19.739,05	22.350,75	112.090,00
1.1.2.2.01.1.3.00.00.00	Taxas pela Prestação de Serv.s - Dívida Ativa	310,40	295,80	263,80	379,00	352,20	398,80	2.000,00
1.1.2.2.01.1.5.00.00.00	Taxas pela Prestação de Serv.s - Multas	159,86	152,34	135,86	195,18	181,38	205,38	1.030,00
1.1.2.2.01.1.6.00.00.00	Taxas pela Prestação de Serv.s - Juros	218,83	208,54	185,98	267,19	248,30	281,15	1.410,00
1.1.2.2.01.1.7.00.00.00	Taxas pela Prestação de Serv.s - Dívida Ativa - Multas	71,39	68,03	60,67	87,17	81,01	91,72	460,00
1.1.2.2.01.1.8.00.00.00	Taxas pela Prestação de Serv.s - Dívida Ativa - Juros	58,98	56,20	50,12	72,01	66,92	75,77	380,00
1.1.3.0.00.0.0.00.00.00	Contribuição de Melhoria	232,80	221,85	197,85	284,25	264,15	299,10	1.500,00
1.1.3.1.00.0.0.00.00.00	Contribuição de Melhoria	232,80	221,85	197,85	284,25	264,15	299,10	1.500,00
1.1.3.1.53.0.0.00.00.00	Contrib.Melhoria p/ Paviment e Obras Complementares	232,80	221,85	197,85	284,25	264,15	299,10	1.500,00
1.1.3.1.53.0.1.00.00.00	Contrib.Melhoria p/ Paviment e Obras Complementares-Principal	232,80	221,85	197,85	284,25	264,15	299,10	1.500,00
1.2.0.0.00.0.0.00.00.00	Contribuições	27.172,42	25.894,33	23.093,05	33.177,66	30.831,59	34.910,95	175.080,00







PREFEITURA MUNICIPAL DE IGAPORÃ  
Praça Bernardo de Brito, 430  
Centro  
IGAPORÃ - BA  
CNPJ: 13.811.484/0001-09

Orçamento 2023

## DEMONSTRATIVO DE DESDOBRAMENTO DA RECEITA EM METAS BIMESTRAIS

Valores expressos em R\$ (1,00)

Código	Descrição	1º Bimestre	2º Bimestre	3º Bimestre	4º Bimestre	5º Bimestre	6º Bimestre	TOTAL
1.2.1.0.00.0.0.00.00.00	Contribuições Sociais	220,38	210,02	187,30	269,09	250,06	283,15	1.420,00
1.2.1.9.00.0.0.00.00.00	Outras Contribuições Sociais	220,38	210,02	187,30	269,09	250,06	283,15	1.420,00
1.2.1.9.99.0.0.00.00.00	Outras Contribuições Sociais	220,38	210,02	187,30	269,09	250,06	283,15	1.420,00
1.2.1.9.99.1.1.00.00.00	Outras Contribuições Sociais - Principal	220,38	210,02	187,30	269,09	250,06	283,15	1.420,00
1.2.4.0.00.0.0.00.00.00	Contribuição para o Custeio do Serviço de Iluminação Pública	26.952,03	25.684,31	22.905,75	32.908,57	30.581,53	34.627,80	173.660,00
1.2.4.1.50.0.0.00.00.00	Contribuição para o Custeio do Serviço de Iluminação Pública	26.952,03	25.684,31	22.905,75	32.908,57	30.581,53	34.627,80	173.660,00
1.2.4.1.50.0.1.00.00.00	Contrib. para o Custeio do Serv. de Ilumin. Pública-Princ-CIP	26.952,03	25.684,31	22.905,75	32.908,57	30.581,53	34.627,80	173.660,00
1.3.0.0.00.0.0.00.00.00	Receita Patrimonial	79.999,55	76.236,68	67.989,31	97.679,86	90.772,68	102.782,92	515.461,00
1.3.1.0.00.0.0.00.00.00	Exploração do Patrimônio Imobiliário do Estado	3.060,54	2.916,59	2.601,07	3.736,94	3.472,69	3.932,17	19.720,00
1.3.1.1.01.0.0.00.00.00	Aluguéis e Arrendamentos	3.060,54	2.916,59	2.601,07	3.736,94	3.472,69	3.932,17	19.720,00
1.3.1.1.01.1.1.00.00.00	Aluguéis e Arrendamentos-Princ	3.060,54	2.916,59	2.601,07	3.736,94	3.472,69	3.932,17	19.720,00
1.3.2.0.00.0.0.00.00.00	Valores Mobiliários	76.243,71	72.657,50	64.797,33	93.093,96	86.511,06	97.957,44	491.261,00
1.3.2.1.00.0.0.00.00.00	Juros e Correções Monetárias	76.243,71	72.657,50	64.797,33	93.093,96	86.511,06	97.957,44	491.261,00
1.3.2.1.01.0.0.00.00.00	Remun.Dep.Banc -Rec Vinc	76.243,71	72.657,50	64.797,33	93.093,96	86.511,06	97.957,44	491.261,00
1.3.2.1.01.0.1.00.00.00	Remuneração de Depósitos Bancários - Principal	76.243,71	72.657,50	64.797,33	93.093,96	86.511,06	97.957,44	491.261,00
1.3.2.1.01.0.1.52.00.00	Remun.Dep.Banc -Rec Vinc à Educ	22.766,29	21.695,45	19.348,41	27.797,76	25.832,11	29.249,99	146.690,00
1.3.2.1.01.0.1.52.01.00	Remun.Dep.Banc -Rec Vinc à Educ -FUNDEB	12.956,10	12.346,69	11.011,01	15.819,46	14.700,83	16.645,91	83.480,00
1.3.2.1.01.0.1.52.02.00	Remun.Dep.Banc-Rec.Vinc.à Educ-25% MDE	1.285,06	1.224,61	1.092,13	1.569,06	1.458,11	1.651,03	8.280,00
1.3.2.1.01.0.1.52.03.00	Remun.Dep.Banc -Rec Vinc à Educ -QSE.	2.602,70	2.480,28	2.211,96	3.177,91	2.953,20	3.343,94	16.770,00
1.3.2.1.01.0.1.52.04.00	Remun.Dep.Banc -Rec Vinc à Educ -CONV	2.514,24	2.395,98	2.136,78	3.069,90	2.852,82	3.230,28	16.200,00
1.3.2.1.01.0.1.52.99.00	Remun.Dep.Banc-Outros Vinc.ao FNDE	3.408,19	3.247,88	2.896,52	4.161,42	3.867,16	4.378,82	21.960,00
1.3.2.1.01.0.1.53.00.00	Remun.Dep.Banc -Rec Vinc à Saúde	12.731,06	12.132,24	10.819,76	15.544,68	14.445,48	16.356,78	82.030,00
1.3.2.1.01.0.1.53.01.00	Remun.Dep.Banc-Saúde-FMS -Aplic 15%	4.333,18	4.129,37	3.682,65	5.290,84	4.916,71	5.567,25	27.920,00
1.3.2.1.01.0.1.53.02.00	Remun.Dep.Banc-Transf SUS	6.884,67	6.560,84	5.851,08	8.406,22	7.811,80	8.845,38	44.360,00
1.3.2.1.01.0.1.53.03.00	Remun.Dep.Banc-Rec Vinc à Saúde -Conv. União	1.084,85	1.033,82	921,98	1.324,60	1.230,94	1.393,81	6.990,00
1.3.2.1.01.0.1.53.05.00	Remun.Dep.Banc-COVID-19	428,35	408,20	364,04	523,02	486,04	550,34	2.760,00
1.3.2.1.01.0.1.54.00.00	Remun.Dep.Banc -Rec Vinc à Assistência Social	4.223,15	4.024,51	3.589,13	5.156,48	4.791,86	5.425,87	27.211,00
1.3.2.1.01.0.1.54.01.00	Remun.Dep.Banc-Transf FNAS-União	1.382,83	1.317,79	1.175,23	1.688,44	1.569,05	1.776,65	8.910,00
1.3.2.1.01.0.1.54.02.00	Remun.Dep.Banc-Transf FNAS-Estado	220,38	210,02	187,30	269,09	250,06	283,15	1.420,00
1.3.2.1.01.0.1.54.03.00	Remun.Dep.Banc-Assist Social-CONV	718,58	684,78	610,70	877,38	815,34	923,22	4.630,00
1.3.2.1.01.0.1.54.99.00	Remun.Dep.Banc-Outros Rec.Vinc.à Assist.Social	1.901,35	1.811,92	1.615,91	2.321,56	2.157,40	2.442,85	12.251,00
1.3.2.1.01.0.1.55.00.00	Remun.Dep.Banc-CONV Diversos	4.345,60	4.141,20	3.693,20	5.306,00	4.930,80	5.583,20	28.000,00





PREFEITURA MUNICIPAL DE IGAPORÃ  
Praça Bernardo de Brito, 430  
Centro  
IGAPORÃ - BA  
CNPJ: 13.811.484/0001-09

Orçamento 2023

## DEMONSTRATIVO DE DESDOBRAMENTO DA RECEITA EM METAS BIMESTRAIS

Valores expressos em R\$ (1,00)

Código	Descrição	1º Bimestre	2º Bimestre	3º Bimestre	4º Bimestre	5º Bimestre	6º Bimestre	TOTAL
1.3.2.1.01.0.1.56.00.00	Remun.Dep.Banc -Rec Vinc Demais	2.986,05	2.845,60	2.537,76	3.645,98	3.388,16	3.836,46	19.240,00
1.3.2.1.01.0.1.56.10.00	Remun.Dep.Banc-FCBA	175,38	167,13	149,05	214,13	198,99	225,32	1.130,00
1.3.2.1.01.0.1.56.16.00	Remun.Dep.Banc-CIDE	194,00	184,87	164,87	236,87	220,12	249,25	1.250,00
1.3.2.1.01.0.1.56.42.00	Remun.Dep.Banc-ROYALTIES	488,88	465,88	415,48	596,92	554,71	628,11	3.150,00
1.3.2.1.01.0.1.56.44.00	Remun.Dep.Banc-Rec.Vinc-CESSÃO ONEROSA	1.351,79	1.288,21	1.148,85	1.650,54	1.533,83	1.736,77	8.710,00
1.3.2.1.01.0.1.56.50.00	Remun. Dep. Banc. -SAAE	776,00	739,50	659,50	947,50	880,50	997,00	5.000,00
1.3.2.1.01.0.1.57.00.00	Remun.Dep.Banc-Rec.Não Vinculadas	29.191,57	27.818,51	24.809,07	35.643,05	33.122,65	37.505,15	188.090,00
1.3.9.0.00.0.0.00.00.00	Demais Receitas Patrimoniais	695,30	662,59	590,91	848,96	788,93	893,31	4.480,00
1.3.9.9.99.0.0.00.00.00	Demais Receitas Patrimoniais	695,30	662,59	590,91	848,96	788,93	893,31	4.480,00
1.3.9.9.99.0.1.00.00.00	Demais Receitas Patrimoniais-Princ	695,30	662,59	590,91	848,96	788,93	893,31	4.480,00
1.5.0.0.00.0.0.00.00.00	Receita Industrial	507,50	483,63	431,31	619,66	575,85	652,04	3.270,00
1.5.1.0.00.0.0.00.00.00	Receita Industrial	507,50	483,63	431,31	619,66	575,85	652,04	3.270,00
1.5.1.1.01.0.0.00.00.00	Receita Industrial	507,50	483,63	431,31	619,66	575,85	652,04	3.270,00
1.5.1.1.01.0.1.00.00.00	Receita Industrial-Princ	507,50	483,63	431,31	619,66	575,85	652,04	3.270,00
1.6.0.0.00.0.0.00.00.00	Receita de Serviços	333.680,00	317.985,00	283.585,00	407.425,00	378.615,00	428.710,00	2.150.000,00
1.6.1.0.00.0.0.00.00.00	Serviços Administrativos e Comerciais Gerais	1.552,00	1.479,00	1.319,00	1.895,00	1.761,00	1.994,00	10.000,00
1.6.1.1.02.0.0.00.00.00	Serviços Administrativos e Comerciais Gerais	1.552,00	1.479,00	1.319,00	1.895,00	1.761,00	1.994,00	10.000,00
1.6.1.1.02.1.1.50.00.00	Tarifas de Inscrição em Concursos e Proc.Seletivos -SAAE	1.552,00	1.479,00	1.319,00	1.895,00	1.761,00	1.994,00	10.000,00
1.6.9.0.00.0.0.00.00.00	Outros Serviços	332.128,00	316.506,00	282.266,00	405.530,00	376.854,00	426.716,00	2.140.000,00
1.6.9.50.1.0.00.00.00	Serviços de Saneamento Básico Abastecimento	218.676,80	208.391,10	185.847,10	267.005,50	248.124,90	280.954,60	1.409.000,00
1.6.9.50.1.1.00.00.00	Serviços de Saneamento Básico Abastec. Água -SAAE-Princ.	214.176,00	204.102,00	182.022,00	261.510,00	243.018,00	275.172,00	1.380.000,00
1.6.9.50.1.3.00.00.00	Serviços de Saneamento Básico Abastec. Água -SAAE-Dívida Ativa	3.104,00	2.958,00	2.638,00	3.790,00	3.522,00	3.988,00	20.000,00
1.6.9.50.1.5.00.00.00	Serviços de Saneamento Básico Abastec. Água -SAAE-Multas	465,60	443,70	395,70	568,50	528,30	598,20	3.000,00
1.6.9.50.1.6.00.00.00	Serviços de Saneamento Básico Abastec. Água -SAAE- Juros	465,60	443,70	395,70	568,50	528,30	598,20	3.000,00
1.6.9.50.1.7.00.00.00	Serviços de Saneamento Básico Abastec. Água -SAAE-Multas Div.ª	232,80	221,85	197,85	284,25	264,15	299,10	1.500,00
1.6.9.50.1.8.00.00.00	Serviços de Saneamento Básico Abastec. Água -SAAE-Juros Div.ª	232,80	221,85	197,85	284,25	264,15	299,10	1.500,00
1.6.9.50.2.0.00.00.00	Serviços de Saneamento Básico-Esgotamento Sanitário	95.370,40	90.884,55	81.052,55	116.447,75	108.213,45	122.531,30	614.500,00
1.6.9.50.2.1.00.00.00	Serviços de Saneamento Básico Esgotamento Sanitário -SAAE-Princ	93.120,00	88.740,00	79.140,00	113.700,00	105.660,00	119.640,00	600.000,00
1.6.9.50.2.3.00.00.00	Serviços de Saneamento Básico Esgotamento Sanitário -SAAE-Dívi	1.552,00	1.479,00	1.319,00	1.895,00	1.761,00	1.994,00	10.000,00
1.6.9.50.2.5.00.00.00	Serviços de Saneamento Básico Esgotamento Sanitário -SAAE-Mul	232,80	221,85	197,85	284,25	264,15	299,10	1.500,00
1.6.9.50.2.6.00.00.00	Serviços de Saneamento Básico Esgotamento Sanitário -SAAE-Jur	155,20	147,90	131,90	189,50	176,10	199,40	1.000,00
1.6.9.50.2.7.00.00.00	Serviços de Saneamento Básico Esgotamento Sanitário -SAAE-Mul	155,20	147,90	131,90	189,50	176,10	199,40	1.000,00





PREFEITURA MUNICIPAL DE IGAPORÃ  
Praça Bernardo de Brito, 430  
Centro  
IGAPORÃ - BA  
CNPJ: 13.811.484/0001-09

Orçamento 2023

## DEMONSTRATIVO DE DESDOBRAMENTO DA RECEITA EM METAS BIMESTRAIS

Valores expressos em R\$ (1,00)

Código	Descrição	1º Bimestre	2º Bimestre	3º Bimestre	4º Bimestre	5º Bimestre	6º Bimestre	TOTAL
1.6.9.9.50.2.8.00.00.00	Serviços de Saneamento Básico Esgotamento Sanitário -SAAE-Jur	155,20	147,90	131,90	189,50	176,10	199,40	1.000,00
1.6.9.9.50.9.0.00.00.00	Outros Serviços Sujeitos à Regulação	18.080,80	17.230,35	15.366,35	22.076,75	20.515,65	23.230,10	116.500,00
1.6.9.9.50.9.1.01.00.00	Outs. Serv. Sujeito a Reg. Serv. Ligação de Água - SAAE -Princ.	1.552,00	1.479,00	1.319,00	1.895,00	1.761,00	1.994,00	10.000,00
1.6.9.9.50.9.1.02.00.00	Outs. Serv. Sujeito a Reg. Serv. Religação de Água - SAAE -Princ.	2.328,00	2.218,50	1.978,50	2.842,50	2.641,50	2.991,00	15.000,00
1.6.9.9.50.9.1.03.00.00	Outs. Serv. Sujeito a Reg. Serv. Expedição e Alteração de Cadastr	543,20	517,65	461,65	663,25	616,35	697,90	3.500,00
1.6.9.9.50.9.1.04.00.00	Outs. Serv. Sujeito a Reg. -Multa por Auto de Infração - SAAE -Pr	776,00	739,50	659,50	947,50	880,50	997,00	5.000,00
1.6.9.9.50.9.1.09.00.00	Outs. Serv. Sujeito a Regulação -Demais Receitas - SAAE -Princ.	12.416,00	11.832,00	10.552,00	15.160,00	14.088,00	15.952,00	80.000,00
1.6.9.9.50.9.3.00.00.00	Outs. Serv. Sujeito a Regulação - SAAE - Div. Ativa	155,20	147,90	131,90	189,50	176,10	199,40	1.000,00
1.6.9.9.50.9.5.00.00.00	Outs. Serv. Sujeito a Regulação - SAAE - Multas	77,60	73,95	65,95	94,75	88,05	99,70	500,00
1.6.9.9.50.9.6.00.00.00	Outs. Serv. Sujeito a Regulação - SAAE - Juros	77,60	73,95	65,95	94,75	88,05	99,70	500,00
1.6.9.9.50.9.7.00.00.00	Outs. Serv. Sujeito a Regulação - SAAE - Multas Div. Ativa	77,60	73,95	65,95	94,75	88,05	99,70	500,00
1.6.9.9.50.9.8.00.00.00	Outs. Serv. Sujeito a Regulação - SAAE - Juros Div. Ativa	77,60	73,95	65,95	94,75	88,05	99,70	500,00
1.7.0.0.00.0.0.00.00.00	Transferências Correntes	12.571.203,10	11.979.902,96	10.683.902,64	15.349.503,79	14.264.103,52	16.151.403,99	81.000.020,00
1.7.1.0.00.0.0.00.00.00	Transferências da União e de suas Entidades	8.712.751,07	8.302.937,39	7.404.715,63	10.638.313,97	9.886.053,25	11.194.088,68	56.138.860,00
1.7.1.1.00.0.0.00.00.00	Transferências Decorrentes de Participação na Receita da União	5.492.521,79	5.234.175,08	4.667.935,72	6.706.397,42	6.232.171,96	7.056.758,02	35.389.960,00
1.7.1.1.51.0.0.00.00.00	Cot-Part Fun Part Munic-FPM	5.491.143,62	5.232.861,73	4.666.764,45	6.704.714,66	6.230.608,19	7.054.987,35	35.381.080,00
1.7.1.1.51.1.1.00.00.00	Cot-Part Fun Part Munic-FPM-Cota Mensal-Princ	5.188.096,99	4.944.069,23	4.409.213,87	6.334.693,16	5.886.751,80	6.665.634,92	33.428.460,00
1.7.1.1.51.2.0.00.00.00	Cota-Parte Fundo Part Munic-Cotas Extraordinárias	303.046,62	288.792,50	257.550,58	370.021,49	343.856,38	389.352,43	1.952.620,00
1.7.1.1.51.2.1.00.00.00	Cota-Parte Fundo Part Munic-Cotas Extraordinárias-Princ	303.046,63	288.792,49	257.550,57	370.021,49	343.856,38	389.352,43	1.952.620,00
1.7.1.1.52.0.0.00.00.00	Cot-Part do Imp.S/ a Prop.Territ.Rural	1.378,18	1.313,35	1.171,27	1.682,76	1.563,77	1.770,67	8.880,00
1.7.1.1.52.0.1.00.00.00	Cot-Part do Imp.S/ a Prop.Territ.Rural-Princ	1.378,17	1.313,35	1.171,27	1.682,76	1.563,76	1.770,67	8.880,00
1.7.1.2.00.0.0.00.00.00	Transferências das Compensações Financeiras pela Exploração de Re	219.963,41	209.617,19	186.940,55	268.576,46	249.584,77	282.607,63	1.417.290,00
1.7.1.2.51.0.0.00.00.00	Cota-Parte da Comp.Financ.de Rec.Minerais-CFEM	5.531,33	5.271,16	4.700,92	6.753,78	6.276,20	7.106,62	35.640,00
1.7.1.2.51.0.1.00.00.00	Cota-Parte da Comp.Financ.de Rec.Minerais-CFEM-Princ	5.531,33	5.271,16	4.700,92	6.753,78	6.276,20	7.106,62	35.640,00
1.7.1.2.52.0.0.00.00.00	Cot-Part do Fun Especial do Petróleo-FEP	97.535,44	92.947,76	82.892,55	119.091,27	110.670,04	125.312,93	628.450,00
1.7.1.2.52.4.1.00.00.00	Cot-Part do Fun Especial do Petróleo-FEP-Princ	97.535,44	92.947,75	82.892,55	119.091,27	110.670,04	125.312,93	628.450,00
1.7.1.2.53.0.0.00.00.00	Cota Parte do Bônus de Assinatura de Contrato de Partilha de Produç	116.896,64	111.398,28	99.347,08	142.731,40	132.638,52	150.188,08	753.200,00
1.7.1.2.53.0.1.00.00.00	Cota Parte do Bônus de Assinatura de Contrato de Partilha de Prod	116.896,64	111.398,28	99.347,08	142.731,40	132.638,52	150.188,08	753.200,00
1.7.1.3.00.0.0.00.00.00	Transferências de Recursos do Sistema Único de Saúde - SUS	879.187,82	837.834,27	747.196,35	1.073.492,86	997.583,61	1.129.575,08	5.664.870,00
1.7.1.3.50.0.0.00.00.00	Transferências de Recursos do Sistema Único de Saúde - SUS	879.187,82	837.834,27	747.196,35	1.073.492,86	997.583,61	1.129.575,08	5.664.870,00
1.7.1.3.50.1.1.00.00.00	Transf de Rec do SUS-Atenção Primária-Princ	639.903,57	609.805,01	543.835,57	781.325,56	726.076,14	822.144,14	4.123.090,00
1.7.1.3.50.2.1.00.00.00	Transf de Rec do SUS-Atenção Especializada-Princ	123.677,33	117.860,03	105.109,79	151.010,65	140.332,33	158.899,87	796.890,00





PREFEITURA MUNICIPAL DE IGAPORÃ  
Praça Bernardo de Brito, 430  
Centro  
IGAPORÃ - BA  
CNPJ: 13.811.484/0001-09

Orçamento 2023

## DEMONSTRATIVO DE DESDOBRAMENTO DA RECEITA EM METAS BIMESTRAIS

Valores expressos em R\$ (1,00)

Código	Descrição	1º Bimestre	2º Bimestre	3º Bimestre	4º Bimestre	5º Bimestre	6º Bimestre	TOTAL
1.7.1.3.50.3.1.00.00.00	Transf de Rec do SUS-Vigil em Saúde-Princ	33.163,14	31.603,27	28.184,39	40.492,36	37.629,05	42.607,79	213.680,00
1.7.1.3.50.4.1.00.00.00	Transf de Rec do SUS-Assist.Farmacêutica-Princ	24.195,68	23.057,61	20.563,21	29.543,05	27.453,99	31.086,46	155.900,00
1.7.1.3.50.9.0.00.00.00	Transferências de Recursos do Sistema Único de Saúde - SUS-Outrc	58.248,11	55.508,35	49.503,39	71.121,24	66.092,09	74.836,81	375.310,00
1.7.1.3.50.9.1.00.01.00	(COVID-19) Enfrentamento da Emergência de Saúde Pública de Ir	46.887,47	44.682,07	39.848,31	57.249,84	53.201,57	60.240,73	302.110,00
1.7.1.3.50.9.1.00.99.00	Transf de Rec do SUS-Out Prog Financiados por Transf.Fun a Fu	11.360,64	10.826,28	9.655,08	13.871,40	12.890,52	14.596,08	73.200,00
1.7.1.4.00.0.0.00.00.00	Transferências Diretas do FNDE	257.230,03	245.130,94	218.612,38	314.079,20	291.869,90	330.487,55	1.657.410,00
1.7.1.4.50.0.0.00.00.00	TRANSFs do Salário-Educ	61.206,22	58.327,32	52.017,40	74.733,12	69.448,56	78.637,38	394.370,00
1.7.1.4.50.1.1.00.00.00	TRANSFs do Salário-Educ-Princ	61.206,22	58.327,32	52.017,40	74.733,11	69.448,56	78.637,38	394.370,00
1.7.1.4.51.0.0.00.00.00	TRANSFs do FNDE Ref.ao Prog.Dinh.Direto na Escola-PDDE	2.955,01	2.816,02	2.511,38	3.608,08	3.352,94	3.796,58	19.040,00
1.7.1.4.51.0.1.00.00.00	TRANSFs do FNDE Ref.ao Prog.Dinh.Direto na Escola-PDDE-Princ	2.955,01	2.816,02	2.511,38	3.608,08	3.352,94	3.796,58	19.040,00
1.7.1.4.52.0.0.00.00.00	TRANSFs do FNDE Ref.ao Prog.Nac.de Aliment.Escolar-PNAE	54.970,29	52.384,70	46.717,66	67.119,01	62.372,86	70.625,49	354.190,00
1.7.1.4.52.0.1.00.00.00	TRANSFs do FNDE Ref.ao Prog.Nac.de Aliment.Escolar-PNAE-Princ	54.970,29	52.384,70	46.717,66	67.119,00	62.372,86	70.625,49	354.190,00
1.7.1.4.53.0.0.00.00.00	Transf Diret.FNDE Ref.Prog.Nac.de Apoio Transp.Escolar-PNATE	74.139,04	70.651,83	63.008,63	90.524,15	84.122,97	95.253,38	477.700,00
1.7.1.4.53.0.1.00.00.00	Transf Diret.FNDE Ref.Prog.Nac.de Apoio Transp.Escolar-PNATE-P	74.139,04	70.651,83	63.008,63	90.524,15	84.122,97	95.253,38	477.700,00
1.7.1.4.54.0.0.00.00.00	Transf Prog Nac de Incl de Jovens-Projovem	378,69	360,88	321,84	462,38	429,68	486,54	2.440,00
1.7.1.4.54.1.1.00.00.00	Transf Prog Nac de Incl de Jovens-Projovem Urbano-Princ	189,34	180,44	160,92	231,19	214,84	243,27	1.220,00
1.7.1.4.54.2.1.00.00.00	Transf Prog Nac de Incl de Jovens-Projovem Campo-Princ	189,34	180,44	160,92	231,19	214,84	243,27	1.220,00
1.7.1.4.55.0.0.00.00.00	Transf Prog Brasil Alfab-PBA	189,34	180,44	160,92	231,19	214,84	243,27	1.220,00
1.7.1.4.55.0.1.00.00.00	Transf Prog Brasil Alfab-PBA-Princ	189,34	180,44	160,92	231,19	214,84	243,27	1.220,00
1.7.1.4.56.0.0.00.00.00	Transf Prog Ap Sist.Ens p/Atend.Educ Jov e Adult-PEJA	189,34	180,44	160,92	231,19	214,84	243,27	1.220,00
1.7.1.4.56.0.1.00.00.00	Transf Prog Ap Sist.Ens p/Atend.Educ Jov e Adult-PEJA-Princ	189,34	180,44	160,92	231,19	214,84	243,27	1.220,00
1.7.1.4.57.0.0.00.00.00	Transf Prog Nac de Saúde do Escolar-PNSE	1.708,75	1.628,38	1.452,22	2.086,39	1.938,86	2.195,39	11.010,00
1.7.1.4.57.0.1.00.00.00	Transf Prog Nac de Saúde do Escolar-PNSE-Princ	1.708,75	1.628,38	1.452,22	2.086,39	1.938,86	2.195,39	11.010,00
1.7.1.4.58.0.0.00.00.00	Transf Prog Ap Aquis Equip p Rede Públ Ens Fund	1.708,75	1.628,38	1.452,22	2.086,39	1.938,86	2.195,39	11.010,00
1.7.1.4.58.0.1.00.00.00	Transf Prog Ap Aquis Equip p Rede Públ Ens Fund-Princ	1.708,75	1.628,38	1.452,22	2.086,39	1.938,86	2.195,39	11.010,00
1.7.1.4.59.0.0.00.00.00	Transf Prog Ap Reestrut Rede Fis Públ Educ Básica-REESTFÍSICA	59.784,59	56.972,56	50.809,20	72.997,29	67.835,48	76.810,87	385.210,00
1.7.1.4.59.0.1.00.00.00	Transf Prog Ap Reestrut Rede Fis Públ Educ Básica-REESTFÍSICA-	59.784,59	56.972,56	50.809,20	72.997,29	67.835,48	76.810,87	385.210,00
1.7.1.5.00.0.0.00.00.00	Transf.Rec.Compl.União ao FUNDEB	1.295.350,42	1.234.422,21	1.100.880,93	1.581.629,53	1.469.788,71	1.664.258,20	8.346.330,00
1.7.1.5.50.0.0.00.00.00	Transf.Rec.Compl.União ao FUNDEB-VAAT	468.637,26	446.594,40	398.281,28	572.208,52	531.746,28	602.102,26	3.019.570,00
1.7.1.5.50.0.1.00.00.00	Transf.Rec.Compl.União ao FUNDEB-VAAT-Princ	468.637,26	446.594,40	398.281,28	572.208,51	531.746,27	602.102,26	3.019.570,00
1.7.1.5.51.0.0.00.00.00	Transf.Rec.Compl.União ao FUNDEB-VAAF	768.879,42	732.714,35	653.448,43	938.805,74	872.420,53	987.851,53	4.954.120,00
1.7.1.5.51.0.1.00.00.00	Transf.Rec.Compl.União ao FUNDEB-VAAF-Princ	768.879,43	732.714,34	653.448,43	938.805,74	872.420,53	987.851,53	4.954.120,00





PREFEITURA MUNICIPAL DE IGAPORÃ  
Praça Bernardo de Brito, 430  
Centro  
IGAPORÃ - BA  
CNPJ: 13.811.484/0001-09

Orçamento 2023

## DEMONSTRATIVO DE DESDOBRAMENTO DA RECEITA EM METAS BIMESTRAIS

Valores expressos em R\$ (1,00)

Código	Descrição	1º Bimestre	2º Bimestre	3º Bimestre	4º Bimestre	5º Bimestre	6º Bimestre	TOTAL
1.7.1.5.52.0.0.00.00.00	Transf.Rec.Compl.União ao FUNDEB-VAAR	57.833,73	55.113,46	49.151,22	70.615,28	65.621,90	74.304,42	372.640,00
1.7.1.5.52.0.1.00.00.00	Transf.Rec.Compl.União ao FUNDEB-VAAR-Princ	57.833,73	55.113,46	49.151,22	70.615,28	65.621,90	74.304,42	372.640,00
1.7.1.6.00.0.0.00.00.00	Transferências de Recursos do Fundo Nacional de Assistência Social -	144.427,57	137.634,26	122.744,82	176.346,80	163.876,90	185.559,65	930.590,00
1.7.1.6.50.0.0.00.00.00	Transferências de Recursos do Fundo Nacional de Assistência Social	144.427,57	137.634,26	122.744,82	176.346,80	163.876,90	185.559,65	930.590,00
1.7.1.6.50.0.1.01.01.00	COMP. PROG.PRIM. INF. NO SUAS	28.088,10	26.766,94	23.871,26	34.295,71	31.870,58	36.087,41	180.980,00
1.7.1.6.50.0.1.01.02.00	BPC na Esc. Quest. a ser Aplic. BL	1.035,18	986,49	879,77	1.263,96	1.174,59	1.330,00	6.670,00
1.7.1.6.50.0.1.01.99.00	Demais/Outras Rec Prog do FNAS	28.159,49	26.834,98	23.931,94	34.382,88	31.951,58	36.179,14	181.440,00
1.7.1.6.50.0.1.04.01.00	COMP. Serv. de Convivência e Fortalecimento de Vínculos	29.388,67	28.006,34	24.976,58	35.883,72	33.346,30	37.758,38	189.360,00
1.7.1.6.50.0.1.04.02.00	COMP. Piso Básico Variável III - Equipe Volante	12.035,76	11.469,64	10.228,84	14.695,72	13.656,55	15.463,47	77.550,00
1.7.1.6.50.0.1.04.03.00	COMPON.-Piso Básico Fixo	15.670,54	14.933,46	13.317,94	19.133,81	17.780,82	20.133,42	100.970,00
1.7.1.6.50.0.1.05.01.00	COMPON.-Índice de Gestão Descentralizada do SUAS	8.092,13	7.711,51	6.877,27	9.880,53	9.181,85	10.396,72	52.140,00
1.7.1.6.50.0.1.06.01.00	Índice de Gestão Descentralizada-IGDBF	21.957,70	20.924,89	18.661,21	26.810,46	24.914,63	28.211,11	141.480,00
1.7.1.7.00.0.0.00.00.00	Transferências de Convênios da União e de Suas Entidades	38.800,00	36.975,00	32.975,00	47.375,00	44.025,00	49.850,00	250.000,00
1.7.1.7.01.0.0.00.00.00	Outras TRANSFs de Conv.da União	15.520,00	14.790,00	13.190,00	18.950,00	17.610,00	19.940,00	100.000,00
1.7.1.7.01.0.1.00.00.00	Outras TRANSFs de Conv.da União-Princ	15.520,00	14.790,00	13.190,00	18.950,00	17.610,00	19.940,00	100.000,00
1.7.1.7.50.0.0.00.00.00	TRANSFs de Conv.da União p/ o Sist.Único de Saúde-SUS	7.760,00	7.395,00	6.595,00	9.475,00	8.805,00	9.970,00	50.000,00
1.7.1.7.50.0.1.00.00.00	TRANSFs de Conv.da União p/ o Sist.Único de Saúde-SUS-Princ	7.760,00	7.395,00	6.595,00	9.475,00	8.805,00	9.970,00	50.000,00
1.7.1.7.51.0.0.00.00.00	TRANSFs de Conv.da União Dest.Prog.de Educ	7.760,00	7.395,00	6.595,00	9.475,00	8.805,00	9.970,00	50.000,00
1.7.1.7.51.0.1.00.00.00	TRANSFs de Conv.da União Dest.Prog.de Educ-Princ	7.760,00	7.395,00	6.595,00	9.475,00	8.805,00	9.970,00	50.000,00
1.7.1.7.52.0.0.00.00.00	TRANSFs de Conv.da União Dest.Prog.de Assist.Social	7.760,00	7.395,00	6.595,00	9.475,00	8.805,00	9.970,00	50.000,00
1.7.1.7.52.0.1.00.00.00	TRANSFs de Conv.da União Dest.Prog.de Assist.ocial-Princ	7.760,00	7.395,00	6.595,00	9.475,00	8.805,00	9.970,00	50.000,00
1.7.1.9.00.0.0.00.00.00	Outras Transferências de Recursos da União e de suas Entidades	385.270,03	367.148,44	327.429,88	470.416,70	437.152,40	494.992,55	2.482.410,00
1.7.1.9.57.0.0.00.00.00	Transferência Especial da União	232.800,00	221.850,00	197.850,00	284.250,00	264.150,00	299.100,00	1.500.000,00
1.7.1.9.57.0.1.00.00.00	Transferência Especial da União-Emendas Parlam-Individuais	232.800,00	221.850,00	197.850,00	284.250,00	264.150,00	299.100,00	1.500.000,00
1.7.1.9.58.0.0.00.00.00	Transferência Obrigatória Decorrente da Lei Complementar nº 176/202	51.604,00	49.176,75	43.856,75	63.008,75	58.553,25	66.300,50	332.500,00
1.7.1.9.58.0.1.00.00.00	Transferência Obrigatória Decorrente da Lei Complementar nº 176/2	51.604,00	49.176,75	43.856,75	63.008,75	58.553,25	66.300,50	332.500,00
1.7.1.9.99.0.0.00.00.00	Demais TRANSFs da União	100.866,03	96.121,69	85.723,13	123.157,95	114.449,15	129.592,05	649.910,00
1.7.1.9.99.0.1.00.00.00	Demais TRANSFs da União-Principal	100.866,03	96.121,69	85.723,13	123.157,95	114.449,15	129.592,05	649.910,00
1.7.1.9.99.0.1.01.00.00	Outras Tranf. União-Transf Advindas de Emendas Parlam-Bancad:	62.080,00	59.160,00	52.760,00	75.800,00	70.440,00	79.760,00	400.000,00
1.7.1.9.99.0.1.99.00.00	Demais TRANSFs da União	38.786,03	36.961,69	32.963,13	47.357,94	44.009,15	49.832,05	249.910,00
1.7.2.0.00.0.0.00.00.00	Transferências dos Estados e do Distrito Federal e de suas Entidades	1.953.701,06	1.861.806,61	1.660.394,13	2.385.479,06	2.216.796,11	2.510.103,03	12.588.280,00
1.7.2.1.00.0.0.00.00.00	Participação na Receita dos Estados e Distrito Federal	1.767.457,95	1.684.323,65	1.502.111,49	2.158.075,27	2.005.472,59	2.270.819,04	11.388.260,00





PREFEITURA MUNICIPAL DE IGAPORÃ  
Praça Bernardo de Brito, 430  
Centro  
IGAPORÃ - BA  
CNPJ: 13.811.484/0001-09

Orçamento 2023

## DEMONSTRATIVO DE DESDOBRAMENTO DA RECEITA EM METAS BIMESTRAIS

Valores expressos em R\$ (1,00)

Código	Descrição	1º Bimestre	2º Bimestre	3º Bimestre	4º Bimestre	5º Bimestre	6º Bimestre	TOTAL
1.7.2.1.50.0.0.00.00.00	Cot-Part do ICMS	1.639.056,34	1.561.961,55	1.392.986,67	2.001.296,24	1.859.779,77	2.105.849,44	10.560.930,00
1.7.2.1.50.1.1.00.00.00	Cot-Part do ICMS-Princ	1.639.056,33	1.561.961,55	1.392.986,67	2.001.296,23	1.859.779,76	2.105.849,44	10.560.930,00
1.7.2.1.51.0.0.00.00.00	Cot-Part do IPVA	105.874,34	100.894,42	89.979,54	129.273,11	120.131,90	136.026,69	682.180,00
1.7.2.1.51.0.1.00.00.00	Cot-Part do IPVA-Princ	105.874,33	100.894,41	89.979,53	129.273,12	120.131,89	136.026,68	682.180,00
1.7.2.1.52.0.0.00.00.00	Cot-Part do IPI-Munic	14.207,01	13.538,77	12.074,13	17.346,83	16.120,19	18.253,08	91.540,00
1.7.2.1.52.0.1.00.00.00	Cot-Part do IPI-Munic-Princ	14.207,00	13.538,76	12.074,12	17.346,83	16.120,20	18.253,07	91.540,00
1.7.2.1.53.0.0.00.00.00	Cot-Part da Contrib.de Intervenção no Domínio Econômico	8.320,27	7.928,92	7.071,16	10.159,09	9.440,72	10.689,83	53.610,00
1.7.2.1.53.0.1.00.00.00	Cot-Part da Contrib.de Intervenção no Domínio Econômico-Princ	8.320,27	7.928,92	7.071,16	10.159,09	9.440,72	10.689,83	53.610,00
1.7.2.3.00.0.0.00.00.00	Transferências de Recursos do Sistema Único de Saúde - SUS	103.540,13	98.670,01	87.995,77	126.423,03	117.483,35	133.027,72	667.140,00
1.7.2.3.50.0.0.00.00.00	Transferências de Recursos do Sistema Único de Saúde - SUS	103.540,13	98.670,01	87.995,77	126.423,03	117.483,35	133.027,72	667.140,00
1.7.2.3.50.0.1.01.00.00	Incentivo Estadual-PSF	36.498,38	34.781,64	31.018,92	44.564,71	41.413,44	46.892,90	235.170,00
1.7.2.3.50.0.1.02.00.00	SAMU-Serv.de Atend.Móvel de Urgência-Est.	29.328,14	27.948,66	24.925,14	35.809,81	33.277,62	37.680,62	188.970,00
1.7.2.3.50.0.1.99.00.00	Outras TRANSFs do Fun Estadual de Saúde	37.713,60	35.939,70	32.051,70	46.048,50	42.792,30	48.454,20	243.000,00
1.7.2.4.00.0.0.00.00.00	Transferências de Convênios dos Estados e DF e de Suas Entidades	57.424,00	54.723,00	48.803,00	70.115,00	65.157,00	73.778,00	370.000,00
1.7.2.4.01.0.0.00.00.00	Outras TRANSFs de Conv.dos Est.	15.520,00	14.790,00	13.190,00	18.950,00	17.610,00	19.940,00	100.000,00
1.7.2.4.01.0.1.00.00.00	Outras TRANSFs de Conv.dos Est.-Princ	15.520,00	14.790,00	13.190,00	18.950,00	17.610,00	19.940,00	100.000,00
1.7.2.4.50.0.0.00.00.00	TRANSFs de Conv.dos Est.p/ o Sist.Único de Saúde-SUS	7.760,00	7.395,00	6.595,00	9.475,00	8.805,00	9.970,00	50.000,00
1.7.2.4.50.0.1.00.00.00	TRANSFs de Conv.dos Est.p/ o Sist.Único de Saúde-SUS-Princ	7.760,00	7.395,00	6.595,00	9.475,00	8.805,00	9.970,00	50.000,00
1.7.2.4.51.0.0.00.00.00	TRANSFs de Conv.dos Est.Dest.Prog.de Educ	34.144,00	32.538,00	29.018,00	41.690,00	38.742,00	43.868,00	220.000,00
1.7.2.4.51.0.1.00.00.00	TRANSFs de Conv.dos Est.Dest.Prog.de Educ-Princ	34.144,00	32.538,00	29.018,00	41.690,00	38.742,00	43.868,00	220.000,00
1.7.2.9.00.0.0.00.00.00	TRANSFs de Conv.dos Est	25.278,98	24.089,95	21.483,87	30.865,76	28.683,17	32.478,27	162.880,00
1.7.2.9.51.0.0.00.00.00	TRANSFs de Conv.dos Est.Dest.-Assist Social	15.520,00	14.790,00	13.190,00	18.950,00	17.610,00	19.940,00	100.000,00
1.7.2.9.51.0.1.34.99.00	Outras TRANSFs do FEAS	15.520,00	14.790,00	13.190,00	18.950,00	17.610,00	19.940,00	100.000,00
1.7.2.9.99.0.0.00.00.00	TRANSFs de Conv.dos Est.Dest.-Outros	9.758,98	9.299,95	8.293,87	11.915,76	11.073,17	12.538,27	62.880,00
1.7.2.9.99.0.1.99.01.00	FCBA-Fun de Cultura do Est.da Bahia	2.647,71	2.523,17	2.250,21	3.232,87	3.004,27	3.401,76	17.060,00
1.7.2.9.99.0.1.99.99.00	Demais/Outras TRANSFs dos Est.	7.111,26	6.776,78	6.043,66	8.682,89	8.068,90	9.136,51	45.820,00
1.7.5.1.00.0.0.00.00.00	Transf.Rec.do FMDE.Básica Valoriz.Profis.da Educ-FUNDEB	1.904.750,98	1.815.158,95	1.618.792,87	2.325.710,76	2.161.254,17	2.447.212,27	12.272.880,00
1.7.5.1.50.0.0.00.00.00	Transf.Rec.do FMDE.Básica Valoriz.Profis.da Educ-FUNDEB	1.904.750,98	1.815.158,95	1.618.792,87	2.325.710,76	2.161.254,17	2.447.212,27	12.272.880,00
1.7.5.1.50.0.1.00.00.00	Transf.Rec.do FMDE.Básica Valoriz.Profis.da Educ-FUNDEB-Princ	1.904.750,97	1.815.158,95	1.618.792,87	2.325.710,76	2.161.254,17	2.447.212,27	12.272.880,00
1.9.0.0.00.0.0.00.00.00	Outras Receitas Correntes	25.636,09	24.430,27	21.787,37	31.301,80	29.088,37	32.937,09	165.181,00
1.9.1.0.00.0.0.00.00.00	Multas Administrativas, Contratuais e Judiciais	2.948,80	2.810,10	2.506,10	3.600,50	3.345,90	3.788,60	19.000,00
1.9.1.1.00.0.0.00.00.00	Multas Administrativas, Contratuais e Judiciais	2.948,80	2.810,10	2.506,10	3.600,50	3.345,90	3.788,60	19.000,00





PREFEITURA MUNICIPAL DE IGAPORÃ  
Praça Bernardo de Brito, 430  
Centro  
IGAPORÃ - BA  
CNPJ: 13.811.484/0001-09

Orçamento 2023

## DEMONSTRATIVO DE DESDOBRAMENTO DA RECEITA EM METAS BIMESTRAIS

Valores expressos em R\$ (1,00)

Código	Descrição	1º Bimestre	2º Bimestre	3º Bimestre	4º Bimestre	5º Bimestre	6º Bimestre	TOTAL
1.9.1.1.07.0.0.00.00.00	Mult Aplicadas pelos Tribunais de Contas	2.948,80	2.810,10	2.506,10	3.600,50	3.345,90	3.788,60	19.000,00
1.9.1.1.07.0.1.00.00.00	Mult Aplicadas pelos Tribunais de Contas-Princ	2.017,60	1.922,70	1.714,70	2.463,50	2.289,30	2.592,20	13.000,00
1.9.1.1.07.0.3.00.00.00	Mult Aplic.Trib de Contas-Dív Ativa	412,83	393,41	350,85	504,07	468,43	530,40	2.660,00
1.9.1.1.07.0.5.00.00.00	Mult Aplic.Trib de Contas-Juros	189,34	180,44	160,92	231,19	214,84	243,27	1.220,00
1.9.1.1.07.0.6.00.00.00	Mult Aplic.Trib de Contas-Mult	69,84	66,55	59,35	85,27	79,24	89,73	450,00
1.9.1.1.07.0.7.00.00.00	Mult Aplic.Trib de Contas-Dív Ativa-Juros	189,34	180,44	160,92	231,19	214,84	243,27	1.220,00
1.9.1.1.07.0.8.00.00.00	Mult Aplic.Trib de Contas-Dív Ativa-Mult	69,84	66,55	59,35	85,27	79,24	89,73	450,00
1.9.2.0.00.0.0.00.00.00	Indenizações, Restituições e Ressarcimentos	10.407,87	9.918,32	8.845,35	12.708,06	11.809,44	13.371,96	67.061,00
1.9.2.1.00.0.0.00.00.00	Indenizações	959,14	914,02	815,14	1.171,11	1.088,30	1.232,29	6.180,00
1.9.2.1.99.0.0.00.00.00	Indenizações Outras	959,14	914,02	815,14	1.171,11	1.088,30	1.232,29	6.180,00
1.9.2.1.99.0.1.00.00.00	Indenizações Outras-Principal	959,14	914,02	815,14	1.171,11	1.088,30	1.232,29	6.180,00
1.9.2.1.99.0.1.01.00.00	Outras Indenizações-PM	220,38	210,02	187,30	269,09	250,06	283,15	1.420,00
1.9.2.1.99.0.1.02.00.00	Outras Indenizações-FMS	220,38	210,02	187,30	269,09	250,06	283,15	1.420,00
1.9.2.1.99.0.1.03.00.00	Outras Indenizações-FMAS	110,19	105,01	93,65	134,54	125,03	141,57	710,00
1.9.2.1.99.0.1.04.00.00	Outras Indenizações-FNS	220,38	210,02	187,30	269,09	250,06	283,15	1.420,00
1.9.2.1.99.0.1.06.00.00	Outras Indenizações-FEAS	110,19	105,01	93,65	134,54	125,03	141,57	710,00
1.9.2.1.99.0.1.50.00.00	Outras Indenizações - SAAE	77,60	73,95	65,95	94,75	88,05	99,70	500,00
1.9.2.2.00.0.0.00.00.00	Restituições	9.448,73	9.004,30	8.030,20	11.536,95	10.721,14	12.139,67	60.881,00
1.9.2.2.99.0.0.00.00.00	Outras Restituições	9.448,73	9.004,30	8.030,20	11.536,95	10.721,14	12.139,67	60.881,00
1.9.2.2.99.0.1.00.00.00	Outras Restituições-Principal	3.394,22	3.234,57	2.884,65	4.144,36	3.851,31	4.360,88	21.870,00
1.9.2.2.99.0.1.01.00.00	Outras Restituições-PM	2.655,47	2.530,57	2.256,81	3.242,34	3.013,07	3.411,73	17.110,00
1.9.2.2.99.0.1.02.00.00	Outras Restituições-FMS	220,38	210,02	187,30	269,09	250,06	283,15	1.420,00
1.9.2.2.99.0.1.03.00.00	Outras Restituições-FMAS	110,19	105,01	93,65	134,54	125,03	141,57	710,00
1.9.2.2.99.0.1.04.00.00	Outras Restituições-FNS	220,38	210,02	187,30	269,09	250,06	283,15	1.420,00
1.9.2.2.99.0.1.06.00.00	Outras Restituições-FEAS	110,19	105,01	93,65	134,54	125,03	141,57	710,00
1.9.2.2.99.0.1.50.00.00	Outras Restituições - SAAE	77,60	73,95	65,95	94,75	88,05	99,70	500,00
1.9.2.2.99.0.3.00.00.00	Outras Restituições-Dív Ativa	4.234,01	4.034,86	3.598,36	5.169,75	4.804,18	5.439,83	27.281,00
1.9.2.2.99.0.5.00.00.00	Outras Restituições-Juros	442,32	421,51	375,91	540,07	501,88	568,29	2.850,00
1.9.2.2.99.0.6.00.00.00	Outras Restituições-Mult	412,83	393,41	350,85	504,07	468,43	530,40	2.660,00
1.9.2.2.99.0.7.00.00.00	Outras Restituições-Dív Ativa-Juros	552,51	526,52	469,56	674,62	626,92	709,86	3.560,00
1.9.2.2.99.0.8.00.00.00	Outras Restituições-Dív Ativa-Mult	412,83	393,41	350,85	504,07	468,43	530,40	2.660,00
1.9.9.0.00.0.0.00.00.00	Demais Receitas Correntes	12.279,42	11.701,85	10.435,93	14.993,24	13.933,03	15.776,53	79.120,00





PREFEITURA MUNICIPAL DE IGAPORÃ  
Praça Bernardo de Brito, 430  
Centro  
IGAPORÃ - BA  
CNPJ: 13.811.484/0001-09

Orçamento 2023

## DEMONSTRATIVO DE DESDOBRAMENTO DA RECEITA EM METAS BIMESTRAIS

Valores expressos em R\$ (1,00)

Código	Descrição	1º Bimestre	2º Bimestre	3º Bimestre	4º Bimestre	5º Bimestre	6º Bimestre	TOTAL
1.9.9.9.00.0.0.00.00.00	Demais Receitas Correntes	12.279,42	11.701,85	10.435,93	14.993,24	13.933,03	15.776,53	79.120,00
1.9.9.9.99.1.0.00.00.00	Demais Receitas Correntes-Principal	12.279,42	11.701,85	10.435,93	14.993,24	13.933,03	15.776,53	79.120,00
1.9.9.9.99.1.1.01.00.00	Outras Rec.-PM	11.683,46	11.133,91	9.929,43	14.265,56	13.256,81	15.010,83	75.280,00
1.9.9.9.99.1.1.02.00.00	Outras Rec.-FMS	110,19	105,01	93,65	134,54	125,03	141,57	710,00
1.9.9.9.99.1.1.03.00.00	Outras Rec.-FMAS	110,19	105,01	93,65	134,54	125,03	141,57	710,00
1.9.9.9.99.1.1.04.00.00	Outs. Rec. FNS	110,19	105,01	93,65	134,54	125,03	141,57	710,00
1.9.9.9.99.1.1.06.00.00	Outras Rec.-FEAS	110,19	105,01	93,65	134,54	125,03	141,57	710,00
1.9.9.9.99.1.1.50.00.00	Outras Receitas - SAAE	155,20	147,90	131,90	189,50	176,10	199,40	1.000,00
2.0.0.0.00.0.0.00.00.00	Receitas de Capital	1.180.957,15	1.125.409,55	1.003.661,39	1.441.954,77	1.339.990,69	1.517.286,44	7.609.260,00
2.1.0.0.00.0.0.00.00.00	Operações de Crédito	623.904,00	594.558,00	530.238,00	761.790,00	707.922,00	801.588,00	4.020.000,00
2.1.1.0.00.0.0.00.00.00	Operações de Crédito - Mercado Interno	623.904,00	594.558,00	530.238,00	761.790,00	707.922,00	801.588,00	4.020.000,00
2.1.1.2.00.0.0.00.00.00	Operações de Crédito - Mercado Interno	623.904,00	594.558,00	530.238,00	761.790,00	707.922,00	801.588,00	4.020.000,00
2.1.1.2.01.0.1.00.00.00	Oper.Créd-Mercado Int-Princ	620.800,00	591.600,00	527.600,00	758.000,00	704.400,00	797.600,00	4.000.000,00
2.1.1.2.50.0.1.00.00.00	Oper.Créd Int p/ Prog.de Educ-Princ	1.552,00	1.479,00	1.319,00	1.895,00	1.761,00	1.994,00	10.000,00
2.1.1.2.51.0.1.00.00.00	Oper.Créd Int p/ Prog.de Saúde-Princ	1.552,00	1.479,00	1.319,00	1.895,00	1.761,00	1.994,00	10.000,00
2.2.0.0.00.0.0.00.00.00	Alienação de Bens	5.317,15	5.067,05	4.518,89	6.492,27	6.033,19	6.831,44	34.260,00
2.2.1.0.00.0.0.00.00.00	Alienação de Bens Móveis	776,00	739,50	659,50	947,50	880,50	997,00	5.000,00
2.2.1.3.00.0.0.00.00.00	Alienação de Bens Móveis e Semoventes	776,00	739,50	659,50	947,50	880,50	997,00	5.000,00
2.2.1.3.01.0.0.00.00.00	Alienação de Bens Móveis e Semoventes	776,00	739,50	659,50	947,50	880,50	997,00	5.000,00
2.2.1.3.01.0.1.50.00.00	Alienação de bens Móveis e Semoventes -Princ. SAAE	776,00	739,50	659,50	947,50	880,50	997,00	5.000,00
2.2.2.0.00.0.0.00.00.00	Alienação de Bens Imóveis	4.541,15	4.327,55	3.859,39	5.544,77	5.152,69	5.834,44	29.260,00
2.2.2.1.00.0.0.00.00.00	Alienação de Bens Imóv	4.541,15	4.327,55	3.859,39	5.544,77	5.152,69	5.834,44	29.260,00
2.2.2.1.01.0.0.00.00.00	Alienação de Bens Imóv	4.541,15	4.327,55	3.859,39	5.544,77	5.152,69	5.834,44	29.260,00
2.2.2.1.01.0.1.00.00.00	Alienação de Bens Imóv-Princ	4.541,15	4.327,55	3.859,39	5.544,77	5.152,69	5.834,44	29.260,00
2.4.0.0.00.0.0.00.00.00	Transferências de Capital	551.736,00	525.784,50	468.904,50	673.672,50	626.035,50	708.867,00	3.555.000,00
2.4.1.0.00.0.0.00.00.00	Transferências da União e de suas Entidades	435.336,00	414.859,50	369.979,50	531.547,50	493.960,50	559.317,00	2.805.000,00
2.4.1.1.51.0.0.00.00.00	Transf de Rec do SUS-Bloco Estrut da Rede Serv.Publ.de Saúde	135.024,00	128.673,00	114.753,00	164.865,00	153.207,00	173.478,00	870.000,00
2.4.1.1.51.1.1.00.00.00	Transf de Rec do SUS-Bloco Estrut da Rede Serv.Publ.de Saúde-At	62.080,00	59.160,00	52.760,00	75.800,00	70.440,00	79.760,00	400.000,00
2.4.1.1.51.2.1.00.00.00	Transf de Rec do SUS-Bloco Estrut da Rede Serv.Publ.de Saúde-At	46.560,00	44.370,00	39.570,00	56.850,00	52.830,00	59.820,00	300.000,00
2.4.1.1.51.3.1.00.00.00	Transf de Rec do SUS-Bloco Estrut da Rede Serv.Publ.de Saúde-Viç	7.760,00	7.395,00	6.595,00	9.475,00	8.805,00	9.970,00	50.000,00
2.4.1.1.51.4.1.00.00.00	Transf de Rec do SUS-Bloco Estrut da Rede Serv.Publ.de Saúde-As	7.760,00	7.395,00	6.595,00	9.475,00	8.805,00	9.970,00	50.000,00
2.4.1.1.51.9.1.00.00.00	Transf de Rec do SUS-Bloco Estrut da Rede Serv.Publ.de Saúde-Ou	10.864,00	10.353,00	9.233,00	13.265,00	12.327,00	13.958,00	70.000,00







PREFEITURA MUNICIPAL DE IGAPORÃ  
Praça Bernardo de Brito, 430  
Centro  
IGAPORÃ - BA  
CNPJ: 13.811.484/0001-09

Orçamento 2023

## DEMONSTRATIVO DE DESDOBRAMENTO DA RECEITA EM METAS BIMESTRAIS

Valores expressos em R\$ (1,00)

Código	Descrição	1º Bimestre	2º Bimestre	3º Bimestre	4º Bimestre	5º Bimestre	6º Bimestre	TOTAL
2.4.1.2.50.0.0.00.00.00	Transf Prog Apoio Transp Escolar p/Educ Bás	77.600,00	73.950,00	65.950,00	94.750,00	88.050,00	99.700,00	500.000,00
2.4.1.2.50.1.1.00.00.00	Transf Prog Apoio Transp Escolar p/Educ Bás-CAMINHO DA ESCOLA	7.760,00	7.395,00	6.595,00	9.475,00	8.805,00	9.970,00	50.000,00
2.4.1.2.50.2.1.00.00.00	Transf Prog Nat. Reestrut.Aquis de Equip-PROINFÂNCIA-Princ	7.760,00	7.395,00	6.595,00	9.475,00	8.805,00	9.970,00	50.000,00
2.4.1.2.50.9.1.00.00.00	Outras Transf destinadas a Prog de Educação-Princ	62.080,00	59.160,00	52.760,00	75.800,00	70.440,00	79.760,00	400.000,00
2.4.1.4.01.0.0.00.00.00	Outras TRANSFs de Conv.da União	201.760,00	192.270,00	171.470,00	246.350,00	228.930,00	259.220,00	1.300.000,00
2.4.1.4.01.0.1.00.00.00	Outras TRANSFs de Conv.da União-Princ	201.760,00	192.270,00	171.470,00	246.350,00	228.930,00	259.220,00	1.300.000,00
2.4.1.4.50.0.0.00.00.00	TRANSF de Conv.da União p/ o Sist.Único de Saúde-SUS	7.760,00	7.395,00	6.595,00	9.475,00	8.805,00	9.970,00	50.000,00
2.4.1.4.50.0.1.00.00.00	TRANSF de Conv.da União p/ o Sist.Único de Saúde-SUS-Princ	7.760,00	7.395,00	6.595,00	9.475,00	8.805,00	9.970,00	50.000,00
2.4.1.4.51.0.0.00.00.00	TRANSF de Conv.da União Educação	7.760,00	7.395,00	6.595,00	9.475,00	8.805,00	9.970,00	50.000,00
2.4.1.4.51.0.1.00.00.00	TRANSF de Conv.da União Dest.Prog.de Educ-Princ	7.760,00	7.395,00	6.595,00	9.475,00	8.805,00	9.970,00	50.000,00
2.4.1.9.99.0.0.00.00.00	TRANSF de Conv.da União -Outros	5.432,00	5.176,50	4.616,50	6.632,50	6.163,50	6.979,00	35.000,00
2.4.1.9.99.0.1.00.00.00	Outras TRANSFs da União-Princ	5.432,00	5.176,50	4.616,50	6.632,50	6.163,50	6.979,00	35.000,00
2.4.2.0.00.0.0.00.00.00	Transferências dos Estados e do Distrito Federal e de suas Entidades	116.400,00	110.925,00	98.925,00	142.125,00	132.075,00	149.550,00	750.000,00
2.4.2.2.00.0.0.00.00.00	Transferências de Convênios dos Estados e DF e de Suas Entidades	116.400,00	110.925,00	98.925,00	142.125,00	132.075,00	149.550,00	750.000,00
2.4.2.2.01.0.1.00.00.00	Outras TRANSFs de Conv.dos Est.-Princ	38.800,00	36.975,00	32.975,00	47.375,00	44.025,00	49.850,00	250.000,00
2.4.2.2.50.0.1.00.00.00	TRANSFs de Conv.dos Est.p/ o Sist.Único de Saúde-SUS-Princ	7.760,00	7.395,00	6.595,00	9.475,00	8.805,00	9.970,00	50.000,00
2.4.2.2.51.0.1.00.00.00	TRANSFs de Conv.dos Est.Dest.Prog.de Educ-Princ	69.840,00	66.555,00	59.355,00	85.275,00	79.245,00	89.730,00	450.000,00
7.0.0.0.00.0.0.00.00.00	Receitas Intra-Orçamentária	3.880,00	3.697,50	3.297,50	4.737,50	4.402,50	4.985,00	25.000,00
7.6.0.0.00.0.0.00.00.00	Receitas de Serviços - Intra-Orçamentária	3.802,40	3.623,55	3.231,55	4.642,75	4.314,45	4.885,30	24.500,00
7.6.9.9.50.1.0.00.00.00	Serviços de Saneamento Básico-Abastecimento de Água	3.802,40	3.623,55	3.231,55	4.642,75	4.314,45	4.885,30	24.500,00
7.6.9.9.50.1.1.00.00.00	Serv. Saneamento Básico -Abastecimento Água -SAAE- Princ.	3.104,00	2.958,00	2.638,00	3.790,00	3.522,00	3.988,00	20.000,00
7.6.9.9.50.1.3.00.00.00	Serv. Saneamento Básico -Abastecimento Água -SAAE- Dívida Ativ.	310,40	295,80	263,80	379,00	352,20	398,80	2.000,00
7.6.9.9.50.1.5.00.00.00	Serv. Saneamento Básico -Abastecimento Água -SAAE- Multas	155,20	147,90	131,90	189,50	176,10	199,40	1.000,00
7.6.9.9.50.1.6.00.00.00	Serv. Saneamento Básico -Abastecimento Água -SAAE- Juros	77,60	73,95	65,95	94,75	88,05	99,70	500,00
7.6.9.9.50.1.7.00.00.00	Serv. Saneamento Básico -Abastecimento Água -SAAE- Multas Div.	77,60	73,95	65,95	94,75	88,05	99,70	500,00
7.6.9.9.50.1.8.00.00.00	Serv. Saneamento Básico -Abastecimento Água -SAAE- Juros Div. .	77,60	73,95	65,95	94,75	88,05	99,70	500,00
7.7.0.0.00.0.0.00.00.00	Transf.Rec.Correntes_Intra	77,60	73,95	65,95	94,75	88,05	99,70	500,00
7.7.3.9.00.0.0.00.00.00	Outras Transferências dos Municípios	77,60	73,95	65,95	94,75	88,05	99,70	500,00
7.7.3.9.99.0.0.00.00.00	Outras Transferências dos Municípios	77,60	73,95	65,95	94,75	88,05	99,70	500,00
7.7.3.9.99.0.1.00.00.00	Outras Transferências dos Municípios- SAAE -Principal	77,60	73,95	65,95	94,75	88,05	99,70	500,00
9.0.0.0.00.0.0.00.00.00	Deduções	-1.389.724,43	-1.324.357,24	-1.181.086,68	-1.696.860,70	-1.576.871,60	-1.785.509,35	-8.954.410,00
9.7.0.0.00.0.0.00.00.00	Deduções	-1.389.724,43	-1.324.357,24	-1.181.086,68	-1.696.860,70	-1.576.871,60	-1.785.509,35	-8.954.410,00





PREFEITURA MUNICIPAL DE IGAPORÃ  
Praça Bernardo de Brito, 430  
Centro  
IGAPORÃ - BA  
CNPJ: 13.811.484/0001-09

Orçamento 2023

## DEMONSTRATIVO DE DESDOBRAMENTO DA RECEITA EM METAS BIMESTRAIS

Valores expressos em R\$ (1,00)

Código	Descrição	1º Bimestre	2º Bimestre	3º Bimestre	4º Bimestre	5º Bimestre	6º Bimestre	TOTAL
9.7.1.0.00.0.0.00.00.00	Dedução do FUNDEB-União	-1.037.895,34	-989.076,81	-882.077,29	-1.267.275,56	-1.177.663,47	-1.333.481,52	-6.687.470,00
9.7.1.1.51.0.1.00.00.00	Dedução da Rec.p/ Formação FUNDEB-FPM	-1.037.619,08	-988.813,55	-881.842,52	-1.266.938,25	-1.177.350,00	-1.333.126,59	-6.685.690,00
9.7.1.1.52.0.1.00.00.00	Dedução da Rec p/Formação FUNDEB- ITR	-276,25	-263,26	-234,78	-337,32	-313,45	-354,93	-1.780,00
9.7.2.0.00.0.0.00.00.00	Dedução do FUNDEB-Estado	-351.829,09	-335.280,43	-299.009,39	-429.585,13	-399.208,13	-452.027,84	-2.266.940,00
9.7.2.1.50.0.1.00.00.00	Dedução da Rec p/Formação FUNDEB- ICMS	-327.811,88	-312.392,89	-278.597,86	-400.260,00	-371.956,65	-421.170,68	-2.112.190,00
9.7.2.1.51.0.1.00.00.00	Dedução da Rec p/Formação FUNDEB- IPVA	-21.175,48	-20.179,47	-17.996,43	-25.855,38	-24.027,08	-27.206,13	-136.440,00
9.7.2.1.52.0.1.00.00.00	Dedução da Rec p/Formação FUNDEB- IPI EXPORT.	-2.841,72	-2.708,05	-2.415,08	-3.469,75	-3.224,39	-3.651,01	-18.310,00
<b>TOTAL GERAL DA RECEITA:</b>		<b>13.640.528,00</b>	<b>12.998.931,00</b>	<b>11.592.691,00</b>	<b>16.655.155,00</b>	<b>15.477.429,00</b>	<b>17.525.266,00</b>	<b>87.890.000,00</b>

IGAPORÃ, BA - 02 DE JANEIRO DE 2023

Newton Francisco Neves Cotrim  
Prefeito (a)  
744.042.615-00

Newton Francisco Neves Cotrim  
Prefeito (a)  
744.042.615-00

Luís Antônio Lopes dos Santos  
Secretário Municipal de Planej. Adm. e Finanças  
642.103.595-72

Luís Antônio Lopes dos Santos  
Secretário Municipal de Planej. Adm. e Finanças  
642.103.595-72

Ricardo Neves de Oliveira  
CPF: 880.988.265-58  
BA: 029331(O-4)  
Rua Barão de Castelnau - Bahia

Contador





ESTADO DA BAHIA  
PREFEITURA MUNICIPAL DE IGAPORÃ

### ERRATA DO EDITAL DO PREGÃO ELETRÔNICO –SRP nº 0011-22PE-PMI

O Município de Igaporã – Bahia, por meio do Pregoeiro Oficial do Município, designado através do Decreto nº024 de 05 de janeiro de 2021, no uso de suas atribuições, torna público a ERRATA no Edital do Pregão Eletrônico nº 011/2022, com data de realização do Certame o **30/11/2022, às 09h00**, no site [www.licitacoes-e.com.br](http://www.licitacoes-e.com.br). OBJETO: a presente licitação tem por objeto o registro de preços para possível aquisição de óleo lubrificante, filtros e outros em atendimento a diversas secretarias do Município de Igaporã – Bahia.

#### ERRATA:

A exigência contida no item 10.16 do edital – ONDE SE LÊ: ***“o licitante classificado provisoriamente em primeiro lugar deverá apresentar, juntamente com a proposta de preços, cópia de catálogo ou ficha técnica do produto ofertado, que serão submetido a análise para verificação e comprovação das especificações contidas no edital”***. FICA EXCLUIDA do referido edital.

Os interessados deverão considerar esta ERRATA, mantendo-se os demais dispositivos Edital, inclusive a data da abertura para o dia 30/11/2022, às 09:00 hs, vez que a errata NÃO implica em alteração na formulação das propostas.



## PROTOCOLO DE ASSINATURA(S)

Assinatura digital ICP-Brasil em conformidade com a MP nº 2.200-2/2001 gerada pelo software de propriedade da PROCEDE BAHIA Processamento e Certificação de Documentos Eletrônicos LTDA, protegido pela Lei nº 9.609/98, regulamentado pelo DECRETO Nº 2.556 e devidamente registrado no INPI sob o número BR 512016000188-7 publicado na Revista da Propriedade Industrial nº 2387.

Para verificar as assinaturas clique no link: <http://www.procedebahia.com.br/verificar/4913-EA93-9344-8EC7-B9D3> ou vá até o site <http://www.procedebahia.com.br> e utilize o código abaixo para verificar se este documento é válido.

Código para verificação: 4913-EA93-9344-8EC7-B9D3



### Hash do Documento

acf77b03a0410db2554a286f302d85b31b18939e6c4ad9bec2e9e06683e153f4

O(s) nome(s) indicado(s) para assinatura, bem como seu(s) status em 21/11/2022 é(são) :

Tipo: Certificado Digital ICP-Brasil

Responsável: PROCEDE BAHIA Processamento e Certificação de Documentos Eletrônicos Ltda

CNPJ: 18.195.422/0001-25

Assinado em: 21/11/2022 20:04 UTC-03:00